

【表紙】

【提出書類】 有価証券報告書

【根拠条文】 金融商品取引法第24条第1項

【提出先】 関東財務局長

【提出日】 平成30年6月26日

【事業年度】 第133期(自平成29年4月1日至平成30年3月31日)

【会社名】 オーベクス株式会社

【英訳名】 AuBEX CORPORATION

【代表者の役職氏名】 代表取締役社長 栗原 則 義

【本店の所在の場所】 東京都墨田区両国四丁目31番11号

【電話番号】 03(6701)3200(代表)

【事務連絡者氏名】 取締役管理部長 塚越 孝 弘

【最寄りの連絡場所】 東京都墨田区両国四丁目31番11号

【電話番号】 03(6701)3200(代表)

【事務連絡者氏名】 取締役管理部長 塚越 孝 弘

【縦覧に供する場所】 株式会社東京証券取引所  
(東京都中央区日本橋兜町2番1号)

## 第一部 【企業情報】

## 第1 【企業の概況】

## 1 【主要な経営指標等の推移】

## (1) 連結経営指標等

回次	第129期	第130期	第131期	第132期	第133期
決算年月	平成26年3月	平成27年3月	平成28年3月	平成29年3月	平成30年3月
売上高 (千円)	4,171,157	4,713,459	5,019,797	5,056,030	5,005,595
経常利益 (千円)	364,596	566,236	703,646	451,067	273,751
親会社株主に帰属する 当期純利益 (千円)	358,283	408,171	458,213	307,950	184,146
包括利益 (千円)	413,843	496,812	432,916	302,016	190,564
純資産額 (千円)	3,256,266	3,706,510	4,092,902	4,320,797	4,464,358
総資産額 (千円)	5,877,084	6,497,204	7,863,450	8,179,749	8,529,383
1株当たり純資産額 (円)	235.61	268.23	296.31	1,567.64	1,619.49
1株当たり当期純利益 (円)	25.99	29.62	33.27	111.78	66.79
潜在株式調整後 1株当たり当期純利益 (円)	-	-	-	-	-
自己資本比率 (%)	55.3	56.9	51.9	52.8	52.3
自己資本利益率 (%)	11.7	11.8	11.8	7.3	4.2
株価収益率 (倍)	5.5	6.9	6.5	11.4	14.5
営業活動による キャッシュ・フロー (千円)	456,124	594,975	650,862	148,955	451,256
投資活動による キャッシュ・フロー (千円)	159,567	265,672	605,242	1,070,792	382,937
財務活動による キャッシュ・フロー (千円)	241,868	169,348	624,148	155,494	115,191
現金及び現金同等物 の期末残高 (千円)	1,141,494	1,309,520	1,964,457	1,191,608	1,378,909
従業員数 〔外、平均臨時 雇用者数〕 (名)	299 〔125〕	327 〔139〕	350 〔154〕	389 〔166〕	390 〔179〕

(注) 1 売上高には、消費税等は含まれておりません。

2 潜在株式調整後1株当たりの当期純利益金額については、潜在株式が存在しないため記載しておりません。

3 従業員数は、就業人員数を記載しております。

4 平成29年10月1日付で普通株式5株につき1株の割合で株式併合を行っております。第132期の期首に当該株式併合が行われたと仮定し、1株当たり純資産額及び1株当たり当期純利益を算定しております。

## (2) 提出会社の経営指標等

回次	第129期	第130期	第131期	第132期	第133期
決算年月	平成26年 3 月	平成27年 3 月	平成28年 3 月	平成29年 3 月	平成30年 3 月
売上高 (千円)	4,199,521	4,720,874	5,009,343	5,061,401	4,968,820
経常利益 (千円)	325,556	481,807	586,845	387,555	201,838
当期純利益 (千円)	280,855	356,542	386,216	268,940	140,071
資本金 (千円)	1,939,834	1,939,834	1,939,834	1,939,834	1,939,834
発行済株式総数 (株)	15,463,116	15,463,116	15,463,116	15,463,116	3,092,623
純資産額 (千円)	3,011,700	3,361,947	3,708,982	3,931,746	4,020,651
総資産額 (千円)	5,733,196	6,302,730	7,582,649	7,719,300	7,807,302
1株当たり純資産額 (円)	218.51	244.05	269.37	1,426.49	1,458.53
1株当たり配当額 (内1株当たり 中間配当額) (円)	3.00 (-)	3.00 (-)	4.00 (-)	3.00 (-)	15.00 (-)
1株当たり当期純利益 (円)	20.37	25.88	28.04	97.62	50.80
潜在株式調整後 1株当たり当期純利益 (円)	-	-	-	-	-
自己資本比率 (%)	52.5	53.3	48.9	50.9	51.5
自己資本利益率 (%)	9.7	11.2	10.9	7.0	3.5
株価収益率 (倍)	7.0	7.9	7.7	13.1	19.4
配当性向 (%)	14.7	11.6	14.3	15.4	29.5
従業員数 〔外、平均臨時 雇用者数〕 (名)	105 〔51〕	114 〔62〕	115 〔72〕	123 〔70〕	128 〔67〕

- (注) 1 売上高には、消費税等は含まれておりません。  
2 潜在株式調整後1株当たりの当期純利益金額については、潜在株式が存在しないため記載しておりません。  
3 従業員数は、就業人員数を記載しております。  
4 平成28年3月期の1株当たり配当額4円には、記念配当1円を含んでおります。  
5 平成29年10月1日付で普通株式5株につき1株の割合で株式併合を行っております。第132期の期首に当該株式併合が行われたと仮定し、1株当たり純資産額及び1株当たり当期純利益を算定しております。なお、第132期の1株当たり配当額については、当該株式併合前の実際の配当額を記載しております。

## 2 【沿革】

- 明治25年12月 渋沢栄一、益田克徳、馬越恭平らにより、舶来山高帽子の国産化を目的とする日本最初の製帽会社である東京帽子株式会社を創立。(明治26年12月 設立登記完了)
- 昭和19年7月 東邦製帽(株)を合併。
- 昭和20年3月 戦争により、本社および本所工場を焼失。
- 昭和21年10月 本所工場を復興し、中折帽子製造再開。
- 昭和22年11月 本社を東京都中央区日本橋堀留に移転。
- 昭和24年5月 東京証券取引所上場。(現東証市場第二部)
- 昭和32年3月 カジュアルシャツ、ニットウェアなど紳士洋品の企画生産、販売を開始。
- 昭和33年4月 マーキングペン用フェルトペン先、本所工場にて生産開始。
- 昭和37年8月 本社を東京都墨田区業平に移転。本所工場を本社工場と改称。
- 昭和45年8月 千葉工場(現・白井市)を新設。
- 昭和46年6月 プラスチックペン先製造開始。
- 昭和60年3月 繊維束ペン先生産設備を千葉工場に増設。
- 昭和60年4月 オーベクス株式会社に商号変更。
- 昭和62年4月 朝日商事株式会社を設立。(現・連結子会社)
- 昭和63年4月 不動産賃貸事業部門開始。
- 平成3年1月 本社ビル新築完成。
- 平成9年4月 アクリルペン先製造開始。
- 平成13年1月 千葉物流センターを新設。同敷地内に朝日商事株式会社本社・工場移転。
- 平成13年4月 株式会社エーエムアイ研究所を設立。(現・連結子会社)
- 平成17年11月 天津奥貝庫斯技研有限公司(中国天津市)を設立。
- 平成18年12月 本社の土地・建物を売却。
- 平成19年3月 アパレル事業から撤退。
- 平成19年4月 本社を東京都墨田区業平から東京都墨田区錦糸に移転。
- 平成19年11月 天津奥貝庫斯技研有限公司操業開始。(現・連結子会社)
- 平成22年5月 本社を東京都墨田区錦糸から東京都墨田区両国に移転。
- 平成28年3月 千葉ニューテックセンター用地(千葉県印西市)を取得。
- 平成28年7月 朝日商事株式会社をオーベクステクノロジー株式会社に、株式会社エーエムアイ研究所をオーベクスメディカル株式会社に商号変更。
- 平成28年11月 千葉ニューテックセンター完成。

### 3 【事業の内容】

当社グループ(当社および当社の関係会社)は、当社と連結子会社3社(オーベクステクノロジー株式会社、オーベクスメディカル株式会社および天津奥貝庫斯技研有限公司)およびその他の関係会社1社の計5社で構成されております。テクノ製品(サインペン先、コスメティック用ペン先)およびメディカル製品(医療機器)の製造販売を主な事業内容とし、さらに不動産の賃貸をしております。

その他の関係会社である昭和化学工業株式会社は、当社発行済株式総数の15.24%を所有しておりますが、役員兼務以外の関係(販売、技術、生産、人事等)はありません。

当社グループの事業に係わる位置付けおよびセグメントとの関連は、次のとおりであります。なお、以下に示す区分は、セグメントと同一の区分であります。

#### テクノ製品事業

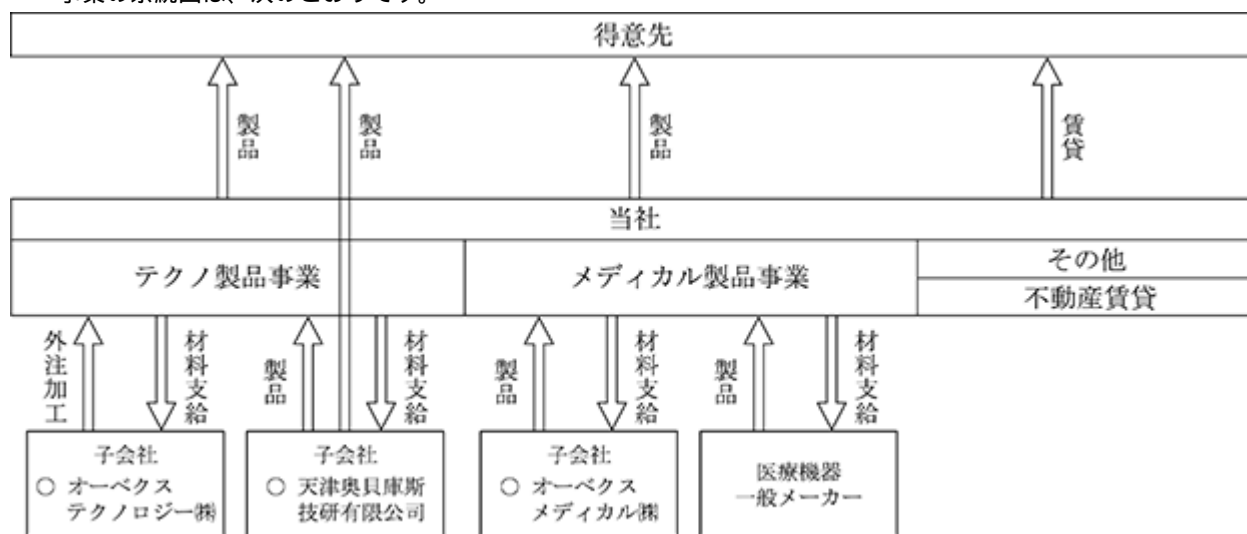
サインペン先	当社が製造、販売するほか、子会社のオーベクステクノロジー(株)は、得意先の仕様通りにサインペン先およびコスメティック用ペン先の研磨加工を行い、また、中国の天津奥貝庫斯技研有限公司はサインペン先の製造、研磨加工、販売を行っております。
コスメティック用ペン先	

#### メディカル製品事業

医療機器	当社が主製品のベセルフューザー(薬液注入器)を販売し、子会社であるオーベクスメディカル(株)および医療機器メーカーに製造委託しております。また、オーベクスメディカル(株)が製造したガイドワイヤー等を当社が販売しております。
------	---

その他 不動産の賃貸をしております。

事業の系統図は、次のとおりです。



(注) ○印は、連結子会社であります。

4 【関係会社の状況】

名称	住所	資本金又は 出資金 (千円)	主要な事業 の内容	議決権の 所有(被所有)割合		関係内容
				所有割合 (%)	被所有割合 (%)	
(連結子会社) オーベクステクノロジー㈱ (注)1	千葉県白井市	50,000	テクノ製品事業	100.0		当社のサインペン先の研磨加工の委託先であります。当社は、当社所有の土地および建物を賃貸しております。 役員の兼任 1名
オーベクスメディカル㈱ (注)1	東京都墨田区	97,457	メディカル製品事業	100.0		医療機器の製造委託先であります。 役員の兼任 1名
天津奥貝庫斯技研有限公司 (注)1	中国天津市	351,447	テクノ製品事業	100.0		当社のサインペン先の製造委託先であります。 債務保証をしております。 役員の兼任 1名
(その他の関係会社) 昭和化学工業㈱ (注)2、3、4	東京都港区	598,950	珪藻土・パーライト事業 (濾過助剤・建材・充填剤の製造、販売および化成品の仕入、販売)		15.4	資本関係 当社の筆頭株主であります。  人的関係 当該会社から取締役1名(非常勤)および監査役1名(非常勤)の派遣を受けております。  取引関係 当社と当該会社との間には、記載すべき取引関係はありません。

- (注) 1 特定子会社に該当しております。  
 2 有価証券報告書の提出会社であります。  
 3 議決権の被所有割合は100分の20未満ではありますが、取締役1名(非常勤)および監査役1名(非常勤)の派遣を受けているため、その他の関係会社に該当します。  
 4 昭和化学工業㈱は、東京都目黒区から住所を変更しております。

## 5 【従業員の状況】

### (1) 連結会社の状況

平成30年3月31日現在

セグメントの名称	従業員数(名)
テクノ製品事業	331 〔75〕
メディカル製品事業	46 〔104〕
その他	
全社(共通)	13 〔 〕
合計	390 〔179〕

(注) 1 従業員数は就業人員数であります。

2 従業員数欄の〔外書〕は、臨時従業員の年間平均雇用人員であります。

### (2) 提出会社の状況

平成30年3月31日現在

従業員数(名)	平均年齢(歳)	平均勤続年数(年)	平均年間給与(千円)
128 〔67〕	43.0	14.1	4,848

セグメントの名称	従業員数(名)
テクノ製品事業	103 〔64〕
メディカル製品事業	12 〔3〕
その他	
全社(共通)	13 〔 〕
合計	128 〔67〕

(注) 1 従業員数は就業人員数であります。

2 平均年間給与は、賞与および基準外賃金を含んでおります。

3 従業員数欄の〔外書〕は、臨時従業員の年間平均雇用人員であります。

### (3) 労働組合の状況

労働組合は、U A ゼンセンに所属しており、平成30年3月末現在の組合員数は80名であります。労使関係については、円滑な関係にあり、特記すべき事項はありません。

なお、連結子会社であるオーベクステクノロジー(株)、オーベクスメディカル(株)、天津奥貝庫斯技研有限公司には、労働組合はありません。

## 第2 【事業の状況】

### 1 【経営方針、経営環境及び対処すべき課題等】

文中の将来に関する事項は、当連結会計年度末現在において、当社グループ(当社および連結子会社、以下、「当社グループ」という。)が判断したものであります。

#### (1) 会社の経営の基本方針

当社グループは、『真心をこめて、暮らしに欠かせない文化と科学を提案することにより、豊かな社会づくりに貢献できる企業をめざします。』を経営理念として掲げております。

日本最初の製帽会社として1892年(明治25年)に創立し、帽子のフェルト生産技術を応用したサインペン先や医療機器など新しい分野へ積極的に進出してまいりました。

創立120年余の歴史を積み重ねてくることができました原動力は、国内のみならず海外からのニーズに応え、顧客からの幅広い支持を得てきたことにありと確信しております。

当社グループは、モノづくりを通して「人に想いを伝える、人の思いに応える」企業として社会へ貢献してまいります。

#### (2) 中長期的な会社の経営戦略

当社グループは、「チャレンジ&イノベーション」をスローガンとした第6次中期経営計画(平成28年度～平成30年度)を策定し取り組んでおります。この中期経営計画の概要は以下の通りであります。

- ・基本方針 新しい価値の創造と更なるグローバル展開
- ・基本戦略 営業力の強化  
積極的な設備投資による生産キャパシティーの拡大  
品質管理体制の強化  
開発力の強化  
人財育成

第134期(平成30年度)は本計画の最終年度になりますが、メーカーとしての開発・生産・営業の強化を図り、更なるグローバル展開と計画の達成に向けてグループ一丸となって取り組んでまいります。

#### (3) 経営環境

当社グループの経営環境につきましては、「第2〔事業の状況〕3〔経営者による財政状態、経営成績及びキャッシュ・フローの状況の分析〕(1)経営成績等の状況の概要 財政状態及び経営成績の状況」に記載のとおりであります。

#### (4) 会社の対処すべき課題

今後の経済環境につきましては、国内においては景気は緩やかな回復基調が持続し、雇用や所得環境の改善が進み、個人消費の持ち直しが期待されますが、海外においては政治・経済の不確実性および地政学的リスクが懸念され、景気の先行きは不透明な状況が続くものと思われまます。

テクノ製品事業では、平成28年12月に千葉ニューテックセンターを千葉県印西市に新設し物流部門と開発部門を集約しました。その効果として、物流の効率化とコスメティック分野や新分野の新製品開発に注力することが可能となり、グローバル市場における更なるシェア拡大を目指してまいります。

またメディカル製品事業では、厳格な品質管理の維持と増産体制の強化を進め、取引先との協働による拡販と収益拡大を推進してまいります。



## 2 【事業等のリスク】

有価証券報告書に記載した事業の状況、経理の状況等に関する事項のうち、投資者の判断に重要な影響を及ぼす可能性のある事項には、以下のようなものがあります。

なお、文中の将来に関する事項は、当連結会計年度末現在において、当社グループが判断したものであります。

### (1) 為替相場の変動に関するリスク

当社グループの売上高に対する輸出売上高の割合は、前連結会計年度61.1%、当連結会計年度57.2%と高く、為替相場の変動が大きいと、当社グループの業績および財務状況等に影響を与える可能性があります。

また、当社グループは連結財務諸表作成のために在外子会社の財務諸表を円貨に換算しており、為替変動が当社グループの業績と財政状態に影響を与える可能性があります。

### (2) 原材料価格の変動に関するリスク

当社グループは、特殊性の高い原材料を用いて高付加価値製品を製造販売しております。国内および海外市況ならびに為替相場の変動の影響を受けて原材料価格が上昇した場合、製造コストが増加し、当社グループの業績および財務状況等に影響を与える可能性があります。

### (3) 原材料の調達に関するリスク

当社グループは、主要原材料を国内外から幅広く調達しておりますが、原材料メーカーの事故による供給中断、品質不良や倒産による供給停止などがあった場合、当社グループの業績および財務状況等に影響を与える可能性があります。

### (4) 品質問題に関するリスク

メディカル製品事業の製品の品質に関しましては、万全の体制を期しておりますが、予期せぬ事態により品質問題が発生した場合、当社グループの業績および財務状況等に影響を与える可能性があります。

### (5) 販売価格の変動に関するリスク

メディカル製品事業は、医療機器の製造販売を行っており、国内では医療費抑制策の一環として、2年に1度、診療報酬、薬価および特定保険医療材料の公定償還価格の改定が行われます。また、国内外ともに、市場における企業間競争の激化や技術革新により価格下落が発生した場合、これらの販売価格の変動は、当社グループの業績および財務状況等に影響を与える可能性があります。

### (6) 自然災害に関するリスク

地震、台風等の自然災害や火災等の事故災害が発生した場合、当社グループの拠点の設備等の損壊や電力、ガス、水の供給困難により、一部または全部の操業が中断し、生産および出荷が遅延する可能性があります。また、損害を被った設備等の修復のために多額の費用が発生し、結果として、当社グループの事業、業績および財務状況等に影響を及ぼす可能性があります。

### (7) 情報の取扱に関するリスク

当社グループは、情報セキュリティおよび情報保護を経営の最重要課題の一つとして捉え、情報セキュリティ基本方針を定め、体制の強化や社員教育などを通じてシステムとデータの保守・管理に万全を尽くしております。しかし、万一情報漏洩などの事故が発生した場合には、損害賠償等による予期せぬ費用が発生し、当社グループの業績および財務状況等に影響を及ぼす可能性があります。

### 3 【経営者による財政状態、経営成績及びキャッシュ・フローの状況の分析】

#### (1) 経営成績等の状況の概要

当連結会計年度における当社グループの財政状態、経営成績及びキャッシュ・フロー（以下、「経営成績等」という。）の状況の概要は次のとおりであります。

##### 財政状態及び経営成績の状況

当連結会計年度におけるわが国経済は、米国の政策動向や近隣諸国における地政学的リスク、中国および新興国経済の先行きなど不安定要素があるものの、企業収益や雇用環境の改善などを背景として景気は緩やかな回復基調で推移しました。

このような事業環境の中、当社グループは、暮らしに欠かせない文化と科学を提案するため、高付加価値製品の開発および積極的な営業活動とコストの見直しに取り組んでまいりました。

その結果、当連結会計年度における売上高は5,005百万円（前期比1.0%減）、営業利益は286百万円（前期比42.5%減）、経常利益は273百万円（前期比39.3%減）、親会社株主に帰属する当期純利益は184百万円（前期比40.2%減）となりました。

セグメントごとの経営成績は、次のとおりであります。

##### (テクノ製品事業)

テクノ製品事業は、利益率の高い製品の海外売上が前連結会計年度に比べ低調に推移した結果、売上高は3,637百万円（前期比6.0%減）となりました。利益面では、千葉ニューテックセンターの新設などの設備投資による減価償却費や研究開発費の増加により、セグメント利益（営業利益）は497百万円（前期比36.7%減）となりました。

##### (メディカル製品事業)

メディカル製品事業は、競合他社との厳しい市場競争の状況の中、製造コストの低減や新製品の投入および積極的な営業活動に注力した結果、売上高は1,365百万円（前期比15.3%増）、セグメント利益（営業利益）は60百万円（前期比198.5%増）となりました。

当連結会計年度末の総資産は、前連結会計年度末に比べ349百万円増加し、8,529百万円となりました。これは主に、現金及び預金211百万円の増加、受取手形及び売掛金138百万円の増加などによるものです。

負債は、前連結会計年度末に比べ206百万円増加し、4,065百万円となりました。これは主に、長期借入金203百万円の増加などによるものです。

純資産は、前連結会計年度末に比べ143百万円増加し、4,464百万円となりました。これは主に、利益剰余金137百万円の増加などによるものです。

##### キャッシュ・フローの状況

当連結会計年度における現金及び現金同等物(以下、「資金」という。)は、前連結会計年度末に比べ187百万円増加し、当連結会計年度末には1,378百万円となりました。

営業活動によるキャッシュ・フローは、451百万円の資金の増加（前年同期 148百万円の資金の増加）となりました。これは主に、減少要因として売上債権の増加額130百万円がありましたが、増加要因として税金等調整前当期純利益273百万円、減価償却費269百万円などがあったことによるものです。

投資活動によるキャッシュ・フローは、382百万円の資金の減少（前年同期 1,070百万円の資金の減少）となりました。これは主に、有形固定資産の取得による支出353百万円などがあったことによるものです。

財務活動によるキャッシュ・フローは、115百万円の資金の増加（前年同期 155百万円の資金の増加）となりました。これは主に、長期借入れによる収入1,360百万円、長期借入金の返済による支出1,156百万円などがあったことによるものです。

生産、受注及び販売の実績

イ 生産実績

当連結会計年度における生産実績をセグメントごとに示すと、次のとおりであります。

セグメントの名称	生産高(千円)	前年同期比(%)
テクノ製品事業	3,615,926	10.2
メディカル製品事業	1,339,508	11.9
その他		
合計	4,955,435	5.1

- (注) 1 金額は、販売価格によっております。  
 2 セグメント間取引については、相殺消去しております。  
 3 上記の金額には、消費税等は含まれておりません。

ロ 受注実績

受注生産は行っておりません。

ハ 販売実績

当連結会計年度における販売実績をセグメントごとに示すと、次のとおりであります。

セグメントの名称	販売高(千円)	前年同期比(%)
テクノ製品事業	3,637,020	6.0
メディカル製品事業	1,365,394	15.3
その他	3,180	7.2
合計	5,005,595	1.0

- (注) 1 セグメント間取引については、相殺消去しております。  
 2 上記の金額には、消費税等は含まれておりません。

## (2) 経営者の視点による経営成績等の状況に関する分析・検討内容

経営者の視点による当社グループの経営成績等の状況に関する認識及び分析・検討内容は次のとおりであります。  
なお、文中の将来に関する事項は、当連結会計年度末現在において、当社グループが判断したものであります。

## 重要な会計方針及び見積り

当社グループの連結財務諸表は、わが国において一般に公正妥当と認められている企業会計基準に基づき作成されております。この連結財務諸表の作成に当たりましては、経営者による会計方針の選択・適用、資産・負債及び収益・費用の報告金額及び開示に影響を与える見積りを必要としております。経営者は、これらの見積りについて、過去の実績や現状を勘案し合理的に判断しておりますが、実際の結果は、見積り特有の不確実性があるため、これらの見積りと異なる場合があります。

当社グループの連結財務諸表で採用する重要な会計方針は「第5 経理の状況 1 連結財務諸表等 (1)連結財務諸表 連結財務諸表作成のための基本となる重要な事項」に記載のとおりであります。

## 当連結会計年度の経営成績等の状況に関する認識及び分析・検討内容

## イ 経営成績等の状況に関する認識及び分析・検討内容

当社グループの当連結会計年度の売上高は、前連結会計年度に比べ1.0%減の5,005百万円となりました。国内売上高はメディカル製品事業の売上が好調だったため、前連結会計年度に比べ9.0%増の2,142百万円となり、海外売上高はテクノ製品事業の売上が低調に推移したため、7.4%減の2,863百万円となりました。

販売費及び一般管理費は、研究開発費91百万円の増加、社員給与38百万円の増加、減価償却費22百万円の増加、発送費18百万円の増加などにより、前連結会計年度に比べ16.8%増の1,271百万円となり、営業利益は、前連結会計年度に比べ42.5%減の286百万円となりました。

セグメント別に見ますと、テクノ製品事業の売上高は、前連結会計年度に比べ6.0%減の3,637百万円となり、セグメント利益は前連結会計年度に比べ36.7%減の497百万円となりました。

テクノ製品事業では、筆記具用サインペン先、タブレット用ペン先、コスメティック用ペン先などの筆記具用先端部材、塗布部材などを主に製造販売しております。サインペン先では価格面で厳しい状況が続いておりますが、受注改善が見受けられ国内向け、海外向けの売上は今後堅調に推移して行くものと判断しております。コスメティック用ペン先は需要の波が大きく、上期は厳しい状況が続いておりましたが、下期以降は回復基調になっております。また、積極的な営業活動の効果も表れつつあると判断しておりますが、業績向上には、同時に品質問題等に迅速かつ的確に対応できる社内体制の強化が重要な課題のひとつになると判断しております。更に、多様化する顧客ニーズへの対応や塗布部材の利用範囲拡大に伴う新分野への展開として、研究開発力の強化、製品の短納期化への対応とコスト削減に向けた生産体制の合理化などへ注力し、これらに投資することが将来に向けての業績向上、利益拡大に繋がると判断しております。

メディカル製品事業の売上高は、前連結会計年度に比べ15.3%増の1,365百万円となり、セグメント利益は前連結会計年度に比べ198.5%増の60百万円となりました。

メディカル製品事業では、ベセルフューザー（薬液注入器）、血管造影用ガイドワイヤーなどの医療機器を製造販売しております。ベセルフューザーでは、より高い安全性と利便性を兼ね備えた新製品を投入することで販売が好調に推移しました。血管造影用ガイドワイヤーでは、品質特性の向上に向けた研究開発に取り組み、より信頼性の高い製品を市場へ供給しております。

引き続き、より高い安全性と利便性を兼ね備えた製品を開発し顧客に提供することが、社会貢献と業績向上に繋がるものと判断しております。また、医療機器の品質問題は、患者様の生命に係わるとともに当社グループの業績に与える影響も大きく、重要課題と認識しており品質管理には万全を期しております。

なお、医療政策に関する事項として、2年に1度、医療保険の償還価額の引き下げが行われるため、コスト削減を行うとともに、より安全で信頼性の高い製品を顧客に提供し続けるため、生産体制の合理化にも注力しております。

経常利益は、補助金収入18百万円があったものの営業利益の減少などにより、前連結会計年度に比べ39.3%減の273百万円となりました。

親会社株主に帰属する当期純利益は、経常利益の減少などにより、前連結会計年度に比べ40.2%減の184百万円となりました。

なお、その他、経営者の問題認識と今後の方針及び経営成績に重要な影響を与える要因については、「1 [経営方針、経営環境及び対処すべき課題等]」及び「2 [事業等のリスク]」に記載しておりますので、併せてご参照願います。

財政状態につきましては、営業キャッシュ・フローを重視しており、引き続き、利益改善、たな卸資産の削減、売掛金の早期回収等により、その拡大を図るとともに設備投資の拡充や借入金の返済等を行い、財務体質の強化に努めてまいります。

なお、財政状態の状況につきましては、「第2 [事業の状況] 3 [経営者による財政状態、経営成績及びキャッシュ・フローの状況の分析] (1) 経営成績等の状況の概要 財政状態及び経営成績の状況」に記載のとおりであります。

#### ロ 資本の財源及び資金の流動性についての分析

当社グループの主要な資金需要は、製品製造のための原材料費、労務費、経費、販売費及び一般管理費等の営業費用並びに当社グループの設備新設、合理化、改修等に係る投資であります。

これらの資金需要につきましては、営業活動によるキャッシュ・フロー及び自己資金のほか、金融機関からの借入による資金調達にて対応していくこととしております。

また、グループ内での資金管理は当社が一元管理を行うことで、資金効率の向上を図っております。

その結果、当連結会計年度末における当社グループの現金及び現金同等物の残高は、前連結会計年度末より187百万円増加し、1,378百万円となりました。

キャッシュ・フローの状況につきましては、「第2 [事業の状況] 3 [経営者による財政状態、経営成績及びキャッシュ・フローの状況の分析] (1) 経営成績等の状況の概要 キャッシュ・フローの状況」に記載のとおりであります。

#### 4 【経営上の重要な契約等】

該当事項はありません。

#### 5 【研究開発活動】

当社グループの研究開発活動は、経営理念である「真心をこめて、暮らしに欠かせない文化と科学を提案することにより、豊かな社会づくりに貢献できる企業を目指す」ために、市場ニーズに対応した付加価値の高い製品開発を推進しております。

当連結会計年度の当社グループが支出した研究開発費の総額は、165百万円であります。

セグメントごとの研究開発活動を示すと次のとおりであります。

##### (1) テクノ製品関連

主力製品である筆記具用ペン先で培った塗布部材、筆記具用先端部材の製造技術を基に、従来の市場にはない塗布部材をお客様へ提供できるよう開発体制を継続的に強化し、機能性とともデザイン性に富んだ新製品の開発に積極的に取り組んでおります。

幅広いラインナップを誇る筆記具用ペン先に関しましては、様々な顧客ニーズに合わせて設計した新製品ペン先を多数開発し、ラインナップの更なる充実に努めております。

コスメティック用途に関しましては、筆記具用ペン先で培われた塗布部材の製造技術を活用し、塗布部材の利用範囲拡大などを含め多様化する顧客ニーズに応えるため、技術力及びスピーディーな対応力の強化に継続的に取り組んでおります。

更に、タブレット用ペン先やメディカル製品事業との協働による医療用具の新商品開発などにも取り組み、従来の開発の枠を超えた新製品の研究開発を行っております。

なお、商品の付加価値を高める新規加工技術の開発に伴い、知的財産権の取得にも注力しております。

当連結会計年度におけるテクノ製品事業の研究開発費は、110百万円であります。

##### (2) メディカル製品関連

ベセルフューザー（薬液注入器）に関しましては、疼痛管理領域のニーズを反映させた「ベセルフューザーPCシステム（一体型）」を開発し市場へ投入いたしました。これまでの製品は二つの装置を接続して使用する製品でしたが、接続部分を一体化することにより、誤接続による過剰投与リスクの回避や接続部の感染リスク低減などの安全性と接続する手間を省いた利便性を兼ね備え、更なる安全性と利便性の向上を目的として開発した製品であります。

また、化学療法領域においては、当社で独自開発したフラットバルーンを採用した、携帯性やデザイン性に優れた高付加価値製品を市場へ投入しており、順調に市場拡大を図っております。

一方、血管造影用ガイドワイヤーに関しましては、品質特性の向上に向けた研究開発に取り組み、より信頼性の高い製品を市場に供給することが出来ました。

更に、基礎技術である親水性コーティングを、循環器および消化器以外の分野へ展開すべく開発を進めております。

当連結会計年度におけるメディカル製品事業の研究開発費は、54百万円であります。

### 第3 【設備の状況】

#### 1 【設備投資等の概要】

当連結会計年度の設備投資等の総額は323百万円であります。その主な内訳は、テクノ製品事業のサインペン先の品質向上や生産の合理化・省力化を目的とした設備投資133百万円、メディカル製品事業では、賃借しておりましたオーベクスメディカル㈱鹿児島工場の土地・建物の取得149百万円、生産設備26百万円であります。

#### 2 【主要な設備の状況】

##### (1) 提出会社

平成30年3月31日現在

事業所名 (所在地)	セグメント の名称	設備の 内容	帳簿価額(千円)						従業員数 (名)
			建物 及び 構築物	機械装置 及び 運搬具	土地 (面積㎡)	リース 資産	その他	合計	
本社 (東京都墨田区)	テクノ 製品事業 メディカル 製品事業 その他	本社機能	2,393	5,762		22,356	7,727	38,240	40 (4)
千葉事業所 (千葉県白井市)	テクノ 製品事業	サインペン 先生産 設備	275,790	80,688	664,000 (13,397)	13,069	8,141	1,041,689	48 (48)
千葉ニューテック センター (千葉県印西市)	テクノ 製品事業 メディカル 製品事業	物流拠点 及び開発 部門並び に品質管 理部門	723,733	3,839	666,934 (15,375)	20,604	25,971	1,441,082	40 (15)
鎌ヶ谷寮 (千葉県鎌ヶ谷市)	テクノ 製品事業	社員寮	9,105		36,369 (305)		43	45,518	
賃貸用設備 (東京都品川区)	その他	貸家	5,265 <5,265>		22,153 <22,153> (63)			27,418 <27,418>	

- (注) 1 帳簿価額には、建設仮勘定の金額を含んでおりません。上記の金額には、消費税等は含まれておりません。  
2 上記中 〃 は、連結会社以外への賃貸設備を内書きしております。  
3 帳簿価額欄の「その他」は工具、器具及び備品であります。  
4 現在休止中の主要な設備はありません。  
5 従業員数の( )は、臨時従業員数を外書きしております。

(2) 国内子会社

平成30年3月31日現在

会社名	事業所名 (所在地)	セグメント の名称	設備の 内容	帳簿価額(千円)						従業員 数(名)
				建物 及び 構築物	機械装置 及び 運搬具	土地 (面積㎡)	リース 資産	その他	合計	
オーベクス テクノロ ジー(株)	本社工場 (千葉県 白井市)	テクノ 製品事業	サインペ ン先研磨 設備	2,754	225,281		56,881	373	285,290	146 (11)
オーベクス メディカル (株)	鹿児島工場 (鹿児島県 始良市)	メディカ ル製品事 業	医療機器 製造設備	287,531	32,251	119,258 (6,722)		4,529	443,572	34 (101)

- (注) 1 帳簿価額には、建設仮勘定の金額を含んでおりません。上記の金額には、消費税等は含まれておりません。  
2 帳簿価額欄の「その他」は工具、器具及び備品であります。  
3 現在休止中の主要な設備はありません。  
4 従業員数の( )は、臨時従業員数を外書きしております。

(3) 在外子会社

平成30年3月31日現在

会社名	事業所名 (所在地)	セグメント の名称	設備の 内容	帳簿価額(千円)						従業員 数(名)
				建物 及び 構築物	機械装置 及び 運搬具	土地 (面積㎡)	リース 資産	その他	合計	
天津奥貝 庫斯技研 有限公司	本社工場 (中国 天津市)	テクノ 製品事業	サインペ ン先生産 設備	136,294	51,858	(5,651)	70,000	5,136	263,289	82

- (注) 1 帳簿価額欄の「その他」は工具、器具及び備品であります。  
2 現在休止中の主要な設備はありません。  
3 賃借している土地の面積は、( )で外書きしております。

3 【設備の新設、除却等の計画】

(1) 重要な設備の新設・改修等

会社名	事業所名 (所在地)	セグメント の名称	設備の 内容	投資予定額		資金調達 方法	着手年月	完了予定 年月	完了後の 増加能力
				総額 (千円)	既支払額 (千円)				
提出会社	千葉事業所 (千葉県 白井市)	テクノ 製品事業	サインペ ン先生産 設備	80,000		自己資金 借入金	平成30年 4月	平成31年 3月	

- (注) 1 上記の金額には、消費税等は含まれておりません。  
2 完了後の増加能力は、算定が困難であるため記載しておりません。

(2) 重要な設備の除却等

経常的な設備の更新のための除却等を除き、重要な設備の除却等の計画はありません。



## 第4 【提出会社の状況】

### 1 【株式等の状況】

#### (1) 【株式の総数等】

##### 【株式の総数】

種類	発行可能株式総数(株)
普通株式	8,000,000
計	8,000,000

(注) 平成29年6月23日開催の第132期定時株主総会決議により、平成29年10月1日付で普通株式5株を1株とする株式併合に伴う定款変更が行われ、発行可能株式総数は32,000,000株減少し、8,000,000株となっております。

##### 【発行済株式】

種類	事業年度末現在 発行数(株) (平成30年3月31日)	提出日現在 発行数(株) (平成30年6月26日)	上場金融商品取引所 名又は登録認可金融 商品取引業協会名	内容
普通株式	3,092,623	3,092,623	東京証券取引所 (市場第二部)	単元株式数は100株であります。
計	3,092,623	3,092,623		

(注) 1 平成29年6月23日開催の第132期定時株主総会決議により、平成29年10月1日付で普通株式5株を1株の割合で株式併合いたしました。これにより、発行済株式総数は12,370,493株減少し、3,092,623株となっております。

2 平成29年6月23日開催の第132期定時株主総会決議により、平成29年10月1日付で普通株式5株を1株とする株式併合に伴う定款変更が行われ、単元株式数を1,000株から100株に変更しております。

#### (2) 【新株予約権等の状況】

##### 【ストックオプション制度の内容】

該当事項はありません。

##### 【ライツプランの内容】

該当事項はありません。

##### 【その他の新株予約権等の状況】

該当事項はありません。

#### (3) 【行使価額修正条項付新株予約権付社債券等の行使状況等】

該当事項はありません。

#### (4) 【発行済株式総数、資本金等の推移】

年月日	発行済株式 総数増減数 (株)	発行済株式 総数残高 (株)	資本金増減額 (千円)	資本金残高 (千円)	資本準備金 増減額 (千円)	資本準備金 残高 (千円)
平成29年10月1日(注)	12,370,493	3,092,623		1,939,834		484,958

(注) 株式併合(5:1)によるものであります。

(5) 【所有者別状況】

平成30年3月31日現在

区分	株式の状況(1単元の株式数100株)							単元未満株式の状況(株)	
	政府及び地方公共団体	金融機関	金融商品取引業者	その他の法人	外国法人等		個人その他		計
					個人以外	個人			
株主数(人)		6	15	32	5	3	903	964	
所有株式数(単元)		5,626	554	15,115	38	57	9,331	30,721	20,523
所有株式数の割合(%)		18.3	1.8	49.2	0.1	0.2	30.4	100	

- (注) 1 自己株式11,421株は、「個人その他」に114単元、「単元未満株式の状況」に21株含めて記載しております。なお、期末日現在の株主名簿上の株式数と実質的な所有株式数は同一であります。
- 2 平成29年6月23日開催の第132期定時株主総会決議により、平成29年10月1日付で普通株式5株を1株とする株式併合に伴う定款変更が行われ、単元株式数を1,000株から100株に変更しております。

(6) 【大株主の状況】

平成30年3月31日現在

氏名又は名称	住所	所有株式数(千株)	発行済株式(自己株式を除く。)の総数に対する所有株式数の割合(%)
昭和化学工業(株)	東京都港区赤坂2-14-32	471	15.30
(株)麻生	福岡県飯塚市芳雄町7-18	442	14.36
若築建設(株)	東京都目黒区下目黒2-23-18	423	13.74
資産管理サービス信託銀行(株) (信託E口)	東京都中央区晴海1-8-12 晴海アイランドトリトンスクエア オフィスタワーZ棟	324	10.53
(株)みずほ銀行 (常任代理人 資産管理サービス 信託銀行(株))	東京都千代田区大手町1-5-5 (東京都中央区晴海1-8-12 晴海アイ ランドトリトンスクエアオフィスタワー Z棟)	135	4.40
オーベクス取引先持株会	東京都墨田区両国4-31-11	86	2.82
三井住友信託銀行(株) (常任代理人 日本トラスティ・ サービス信託銀行(株))	東京都千代田区丸の内1-4-1 (東京都中央区晴海1-8-11)	66	2.16
オーベクス従業員持株会	東京都墨田区両国4-31-11	50	1.65
石橋産業(株)	東京都目黒区碑文谷5-25-10	49	1.61
井上 幸雄	東京都町田市	40	1.32
計		2,091	67.88

- (注) 1 資産管理サービス信託銀行株式会社(信託E口)は、株式給付信託(J-ESOP)及び株式給付信託(BBT)における当社株式の再信託先です。
- 2 平成29年6月23日開催の第132期定時株主総会決議により、平成29年10月1日付で普通株式5株を1株の割合で株式併合を行っております。
- 3 昭和化学工業(株)は、東京都目黒区下目黒から住所を変更しております。

(7) 【議決権の状況】

【発行済株式】

平成30年3月31日現在

区分	株式数(株)	議決権の数(個)	内容
無議決権株式			
議決権制限株式(自己株式等)			
議決権制限株式(その他)			
完全議決権株式(自己株式等)	(自己保有株式) 普通株式 11,400		
完全議決権株式(その他)	普通株式 3,060,700	30,607	
単元未満株式	普通株式 20,523		
発行済株式総数	3,092,623		
総株主の議決権		30,607	

- (注) 1 平成29年6月23日開催の定時株主総会決議により、平成29年10月1日付で普通株式5株を1株の割合で株式併合いたしました。これにより、発行済株式総数は12,370,493株減少し、3,092,623株となっております。
- 2 平成29年6月23日開催の定時株主総会決議により、平成29年10月1日付で普通株式5株を1株とする株式併合に伴う定款変更が行われ、単元株式数を1,000株から100株に変更しております。
- 3 「完全議決権株式(その他)欄の普通株式のうち、324,500株につきましては、資産管理サービス信託銀行株式会社(信託E口)(東京都中央区晴海1丁目8番12号)へ拠出しております。
- 4 「単元未満株式」欄の普通株式のうち、60株につきましては、資産管理サービス信託銀行株式会社(信託E口)(東京都中央区晴海1丁目8番12号)へ拠出しております
- 5 「単元未満株式」欄の普通株式には、当社所有の自己株式21株が含まれております。

【自己株式等】

平成30年3月31日現在

所有者の氏名 又は名称	所有者の住所	自己名義 所有株式数 (株)	他人名義 所有株式数 (株)	所有株式数 の合計 (株)	発行済株式総数 に対する所有 株式数の割合(%)
(自己保有株式) オーベクス株式会社	東京都墨田区両国 4-31-11	11,400		11,400	0.37
計		11,400		11,400	0.37

- (注) 1 平成29年6月23日開催の定時株主総会決議により、平成29年10月1日付で普通株式5株を1株の割合で株式併合いたしました。
- 2 当社は、株式給付信託(J-ESOP)及び株式給付信託(BBT)の導入に伴い、平成24年3月12日付けで株式給付信託(J-ESOP)の自己株式262,000株及び平成28年8月25日付けで株式給付信託(BBT)の自己株式68,160株を資産管理サービス信託銀行株式会社(信託E口)(東京都中央区晴海1丁目8番12号)へ拠出しております。また、拠出した株式数につきましては、当該株式併合が行われたと仮定して算出した株式数を記載しております。なお、自己株式数については、平成30年3月31日現在において信託E口が所有する株式給付信託(J-ESOP)の当社株式256,600株及び株式給付信託(BBT)の当社株式67,960株を自己株式数に含めておりません。

(8) 【役員・従業員株式所有制度の内容】

( 株式給付信託 ( J - E S O P ) )

当社は、従業員の報酬の一部と当社の株価や業績との連動性をより高め、株価の変動による経済的な効果を株主の皆様と共有することにより、株価上昇および業績向上への従業員の意欲や士気を高めることを目的として、「株式給付信託 ( J-ESOP ) 」 ( 以下、「本制度」といい、本制度に関してみずほ信託銀行株式会社と締結済みの信託契約を「本信託契約」といいます。また、本信託契約に基づいて設定された信託を「本信託」といいます。 ) を導入しております。

1 . 導入の背景

当社では、従業員のインセンティブプランの一環として、米国で普及している従業員向け報酬制度の E S O P ( Employee Stock Ownership Plan ) について導入を検討してまいりました。

当社は、平成24年2月17日開催の取締役会において、会社への貢献を従業員が実感できる報酬制度として、現行の退職金制度とは別に退職時に当社株式を給付しその価値を処遇に反映することができる「本制度」を導入することを決議いたしました。

2 . 本制度の概要

本制度は、あらかじめ定めた株式給付規程に基づき、一定の要件を満たした当社の従業員に対し当社株式を給付する仕組みです。

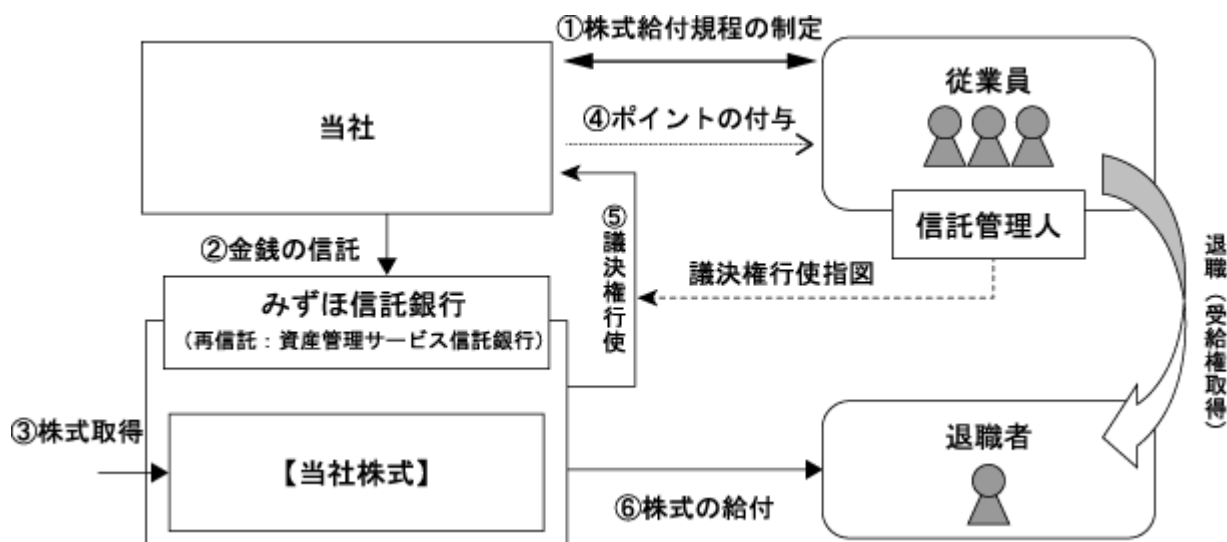
当社は、従業員の勤続や成果に応じてポイントを付与し、当該従業員の退職時に累積したポイントに相当する当社株式を給付します。退職者等に対し給付する当社株式については、あらかじめ信託設定した金銭により将来分も含め取得し、信託財産として分別管理します。

本制度の導入により、従業員の勤労意欲や株価への関心が高まるほか、優秀な人材の確保にも寄与することが期待されます。

当社は、株式給付規程に基づき従業員に将来給付する株式をあらかじめ取得するために、みずほ信託銀行株式会社 ( 再信託先 : 資産管理サービス信託銀行株式会社、以下、「信託銀行」といいます。 ) に金銭を信託 ( 他益信託 ) します。信託銀行は、株式給付規程に基づき20年間に付与されると合理的に見込まれるポイント数に相当する数の当社株式を取得し管理します。当初取得分として信託銀行は、信託された金銭を原資として当社からの第三者割当等によって株式を取得します。また、第三者割当については、みずほ信託銀行株式会社 ( 資産管理サービス信託銀行株式会社 ( 信託 E 口 ) ) と当社の間で締結される予定の募集株式の総数引受契約書に基づいて行われます。

本制度は議決権行使について「個別議案に対する従業員の意識調査に従った議決権行使を行う方法」を採用しており、信託管理人が従業員の意見を集約し、信託銀行に対して議決権指図を行い、本信託の受託者はかかる指図に従って、議決権行使を行います。信託管理人および受益者代理人は、本信託の受託者に対して議決権行使に関する指図を行うに際して、本信託契約に定める「信託管理人ガイドライン」に従います。なお、信託管理人は、当社従業員が就任します。

< 株式給付信託の概要 >



当社は、本制度の導入に際し株式給付規程を制定します。  
 当社は、株式給付規程に基づき従業員に将来給付する株式をあらかじめ取得するために、信託銀行に金銭を信託（他益信託）します。  
 信託銀行は、信託された金銭により、当社株式を取得します。  
 当社は、株式給付規程に基づいて従業員に対し、勤続や成果に応じてポイントを付与します。  
 信託銀行は信託管理人からの指図に基づき、議決権を行使します。  
 従業員は、退職時等に信託銀行から、累積したポイントに相当する当社株式等の給付を受けます。

3．従業員等に取得させる予定の株式の総数

262,000株

（注）平成29年10月1日付で実施した普通株式5株を1株とする株式併合を勘案した株式数に換算して記載しております。

4．当該従業員株式所有制度による受益権その他の権利を受けることができる者の範囲

一定の要件を満たした当社の従業員

（株式給付信託（BBT））

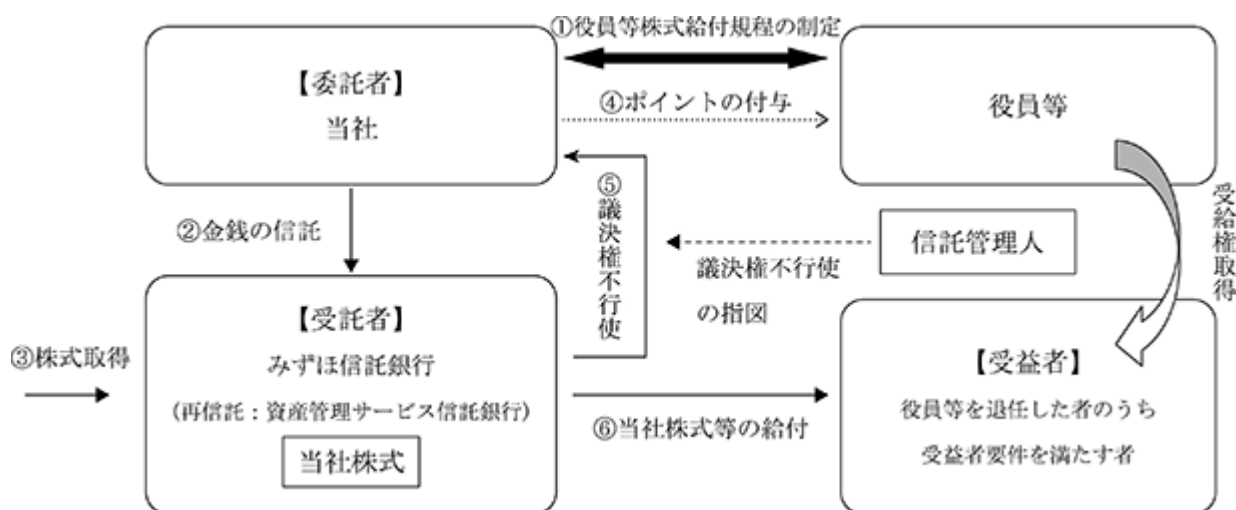
1．導入の背景および目的

当社は、平成28年6月24日開催の第131期定時株主総会決議に基づき、平成28年8月25日より当社の取締役、監査役及び当社子会社の一部の取締役（以下、「役員等」といいます。）に対する新たな株式報酬制度「株式給付信託（BBT（=Board Benefit Trust））」（以下、「本制度」といいます。）を導入しております。本制度は、取締役（社外役員は除きます。）については、中長期的な業績の向上と企業価値の増大に貢献する意識を高めることを、社外取締役及び監査役については、経営の健全性と社会的信頼の確保を通じた当社に対する社会的評価の向上を動機付けることを、それぞれ目的としております。

## 2. 本制度の概要

本制度は、当社が拠出する金銭を原資として当社株式が信託を通じて取得され、役員等に対して当社及び本制度の対象となる当社子会社が定める役員等株式給付規程に基づき、業績達成度等に応じて付与されたポイントに相当する当社株式及び当社株式を退任日時点の時価で換算した金額相当の金銭が信託を通じて給付される株式報酬制度です。

< 株式給付信託の概要 >



当社および本制度の対象となる当社子会社は、「役員等株式給付規程」を制定します。

当社は、規定の範囲内で金銭を信託します。

本信託は、で信託された金銭を原資として当社株式を、株式市場を通じてまたは当社の自己株式処分を引き受ける方法により取得します。

当社および本制度の対象となる当社子会社は、「役員等株式給付規程」に基づき役員等にポイントを付与します。

本信託は、当社から独立した信託管理人の指図に従い、本信託勘定内の当社株式に係る議決権を行使しないこととします。

本信託は、役員等を退任した者のうち「役員等株式給付規程」に定める受益者要件を満たした者に対して、当該受益者に付与されたポイント数に応じた当社株式を給付します。ただし、役員等が「役員等株式給付規程」に別途定める要件を満たす場合には、当該役員等に付与されたポイントの一定割合について、当社株式の給付に代えて、当社株式を退任日時点の時価で換算した金額相当の金銭を給付します。

## 3. 役員等に取得させる予定の株式の総数

68,160株

(注)平成29年10月1日付で実施した普通株式5株を1株とする株式併合を勘案した株式数に換算して記載しております。

## 4. 本制度による受益権その他の権利を受けることができる者の範囲

当社の取締役、監査役および一部の当社子会社の取締役

## 2 【自己株式の取得等の状況】

【株式の種類等】 会社法第155条第7号及び会社法第155条第9号による普通株式の取得

### (1) 【株主総会決議による取得の状況】

該当事項はありません。

### (2) 【取締役会決議による取得の状況】

区分	株式数(株)	価額の総額(千円)
取締役会(平成29年11月10日)での決議状況 (取得日 平成29年11月13日)	99	110
当事業年度前における取得自己株式		
当事業年度における取得自己株式	99	110
残存決議株式の総数及び価額の総額		
当事業年度の末日現在の未行使割合(%)		
当期間における取得自己株式		
提出日現在の未行使割合(%)		

(注) 平成29年10月1日を効力発生日として、普通株式5株を1株とする株式併合により生じた1株に満たない端株の処理について、会社法第235条第2項、第234条第4項及び第5項の規定に基づく自己株式に買取を行ったものであり、買取単価は、買取日の株式会社東京証券取引所における当社普通株式の終値であります。

### (3) 【株主総会決議又は取締役会決議に基づかないものの内容】

区分	株式数(株)	価額の総額(千円)
当事業年度における取得自己株式	7,337	1,984
当期間における取得自己株式		

(注) 1 平成29年6月23日開催の第132期定時株主総会決議により、平成29年10月1日付で普通株式5株を1株の割合で株式併合いたしました。当事業年度における取得自己株式数7,337株の内訳は、株式併合前7,050株、当該株式併合後287株であります。

2 当期間における取得自己株式には、平成30年6月1日から有価証券報告書提出日までの単元未満株式の買取りによる株式数は含めておりません。

(4) 【取得自己株式の処理状況及び保有状況】

区分	当事業年度		当期間	
	株式数(株)	処分価額の総額(千円)	株式数(株)	処分価額の総額(千円)
引き受ける者の募集を行った取得自己株式				
消却の処分を行った取得自己株式				
合併、株式交換、会社分割に係る移転を行った取得自己株式				
その他 (単元未満株式の売渡請求による売渡)			110	76
(株式併合による減少)	44,144	0		
保有自己株式数	11,421		11,311	

- (注) 1 当期間における保有自己株式数には、平成30年6月1日から有価証券報告書提出日までの単元未満株式の買取りおよび売渡による株式数は含めておりません。
- 2 平成29年6月23日開催の第132期定時株主総会決議により、平成29年10月1日付で普通株式5株を1株の割合で株式併合いたしました。当事業年度における処分価額の総額は株式併合により生じた1株に満たない端数(0.8株)の売渡によるものであります。
- 3 当事業年度における保有自己株式には、資産管理サービス信託銀行株式会社(信託E口)が所有する株式給付信託(J-ESOP)の当社株式256,600株及び株式給付信託(BBT)の当社株式67,960株を含めておりません。
- 4 当期間における保有自己株式には、資産管理サービス信託銀行株式会社(信託E口)が所有する株式給付信託(J-ESOP)の当社株式256,300株及び株式給付信託(BBT)の当社株式67,960株を含めておりません。



### 3 【配当政策】

利益配分に関しましては、株主の皆様への利益還元を最重要課題の一つと考えており、将来に向けた研究・開発、設備投資等を行うための内部留保の充実を図りつつ、中長期的視野に立って収益に対応した安定配当を行うことを基本方針としております。

当社は、剰余金の配当については年1回の期末配当を行うことを基本とし、その決定機関は株主総会であります。

当期の配当につきましては、上記方針に基づき、財務状況及び業績等を総合的に勘案して、1株当たり15円としております。

なお、当社は平成29年6月23日開催の定時株主総会決議により、平成29年10月1日付で普通株式5株を1株の割合で株式併合いたしました。前事業年度の年間配当額を当該株式併合実施後に換算すると、1株当たり配当額は15円に相当いたします。

(注) 基準日が当事業年度に属する剰余金の配当は、以下のとおりであります。

決議年月日	配当金の総額 (千円)	1株当たり配当額 (円)
平成30年6月26日 定時株主総会決議	46,218	15

### 4 【株価の推移】

#### (1) 【最近5年間の事業年度別最高・最低株価】

回次	第129期	第130期	第131期	第132期	第133期
決算年月	平成26年3月	平成27年3月	平成28年3月	平成29年3月	平成30年3月
最高(円)	170	228	232	381	308 (1,239)
最低(円)	90	131	160	184	211 (943)

(注) 1 最高・最低株価は東京証券取引所市場第二部におけるものであります。

2 平成29年6月23日開催の第132期定時株主総会決議により、平成29年10月1日付で普通株式5株を1株の割合で株式併合いたしました。第133期の株価については、株式併合前の最高・最低株価を記載し、( )内に株式併合後の最高・最低株価を記載しております。

#### (2) 【最近6月間の月別最高・最低株価】

月別	平成29年10月	11月	12月	平成30年1月	2月	3月
最高(円)	1,227	1,213	1,038	1,055	1,050	1,000
最低(円)	1,180	976	972	998	943	952

(注) 株価は東京証券取引所市場第二部におけるものであります。

5 【役員の状況】

男性10名 女性 名 ( 役員のうち女性の比率 % )

役名	職名	氏名	生年月日	略歴	任期	所有株式数 (株)
代表取締役 社長		栗原 則 義	昭和30年 7月9日生	昭和53年4月 当社入社 平成12年4月 テクノ生産部テクノ開発室長 平成14年4月 経営企画部長 平成16年6月 執行役員経営企画部長 平成19年6月 (株)イーエムアイ研究所(現オーベクスメ ディカル(株))代表取締役社長 平成19年6月 取締役経営企画部長 平成21年4月 取締役メディカル事業部長 平成24年6月 代表取締役社長(現任)	注3	21,200
取締役	関係会社 統括	木内 忠 興	昭和30年 6月23日生	昭和54年4月 当社入社 平成14年4月 千葉事業所長 平成17年6月 執行役員千葉事業所長 平成18年6月 執行役員テクノ事業部長兼千葉事業所長 平成19年6月 朝日商事(株)(現オーベクステクノロジ 株)代表取締役社長(現任) 平成20年4月 執行役員テクノ事業部長 平成20年6月 取締役テクノ事業部長 平成21年1月 天津奥貝庫斯技研有限公司董事長(現任) 平成24年6月 取締役関係会社統括(現任)	注3	17,000
取締役	テクノ 事業部長	村上 弘 成	昭和35年 2月26日生	昭和58年4月 当社入社 平成14年4月 テクノ営業部長 平成20年4月 テクノ営業部統括部長 平成21年4月 執行役員テクノ副事業部長 平成24年6月 取締役テクノ事業部長(現任)	注3	5,400
取締役	メディカル 事業部長	作田 隆太郎	昭和31年 9月10日生	昭和54年4月 当社入社 平成20年4月 メディカル事業部技術部長 平成24年6月 メディカル事業部長 平成24年6月 (株)イーエムアイ研究所(現オーベクスメ ディカル(株))代表取締役社長(現任) 平成25年6月 執行役員メディカル事業部長 平成28年6月 取締役メディカル事業部長(現任)	注3	10,128
取締役	管理部長	塚越 孝 弘	昭和34年 1月12日生	昭和56年4月 当社入社 平成26年4月 管理セクション長 平成27年6月 執行役員管理部長 平成30年6月 取締役管理部長(現任)	注3	4,400
取締役		石橋 健 蔵	昭和43年 11月9日生	平成10年7月 昭和化学工業(株)入社 平成12年6月 同社取締役 平成13年10月 同社常務取締役生産部長兼経営企画室長 平成15年3月 同社代表取締役社長(現任) 平成22年6月 当社取締役(現任)	注3	1,200
取締役		中村 誠	昭和35年 11月10日生	昭和58年4月 若築建設(株)入社 平成24年4月 同社管理部門総務人事部 部長 平成24年7月 同社管理部門総務人事部 部長兼経営企画 部 部長 平成26年4月 同社経営企画部長 平成27年6月 同社取締役兼執行役員経営企画部担当兼 経営企画部長 平成28年6月 同社取締役兼執行役員管理部門長兼経営 企画部担当兼経営企画部長 平成29年6月 当社取締役(現任) 平成30年6月 若築建設(株)取締役兼常務執行役員管理部門 長兼経営企画部担当兼経営企画部長(現 任)	注3	100

役名	職名	氏名	生年月日	略歴		任期	所有株式数 (株)
常勤 監査役		永 田 稔	昭和29年 5月17日生	昭和53年4月 平成14年4月 平成15年4月 平成17年4月 平成18年4月 平成27年4月 平成27年6月	若築建設(株)入社 当社入社 社長付監査担当 千葉事業所総務部長 天津奥貝庫斯技研有限公司総経理 当社顧問取締役関係会社統括付 当社常勤監査役(現任)	注4	200
監査役		堀 内 稔	昭和27年 10月24日生	昭和51年4月 平成12年4月 平成17年4月 平成17年6月 平成21年12月 平成23年6月 平成24年4月 平成27年4月 平成27年6月	新日本証券(株)入社 (株)新光総合研究所 I R 第一部長 昭和化学工業(株)経営企画室長 同社取締役経営企画室長 同社取締役経理部長 当社監査役(現任) 昭和化学工業(株)取締役総務部長 同社取締役社長室長 同社社長室長兼内部監査室長(現任)	注4	2,500
監査役		三 瓶 卓 也	昭和27年 11月19日生	昭和46年4月 平成8年5月 平成16年1月 平成19年1月 平成23年6月 平成24年6月 平成24年6月 平成27年6月	(株)第一銀行入社 (株)第一勧業銀行八千代支店長 (株)みずほ銀行大森山王支店長 (株)ぎょうせい取締役常務執行役員 (株)清和クリエイト常務執行役員 清和総合建物(株)執行役員 (株)清和クリエイト代表取締役専務兼専務 執行役員 当社監査役(現任)	注4	200
計							62,328

- (注) 1 取締役 石橋健蔵および中村誠の両名は、社外取締役であります。  
 2 監査役 堀内稔および三瓶卓也の両名は、社外監査役であります。  
 3 取締役の任期は、平成30年3月期に係る定時株主総会終結の時から平成32年3月期に係る定時株主総会終結の時までであります。  
 4 監査役の任期は、平成27年3月期に係る定時株主総会終結の時から平成31年3月期に係る定時株主総会終結の時までであります。  
 5 当社は、法令に定める監査役の数に欠ける場合に備え、会社法第329条第3項に定める補欠監査役1名を選出しております。補欠監査役の略歴は以下のとおりであります。

氏名	生年月日	略歴		任期	所有株式数 (株)
濱 田 慶 信	昭和46年 2月13日生	平成13年10月 平成13年10月	弁護士登録 三野・高田法律事務所(現横浜ラン ドマーク法律事務所)入所(現任)	(注)	

- (注) 1 補欠監査役の任期は、就任した時から退任する監査役の任期の満了の時までであります。  
 2 濱田慶信氏と当社との間には、法律顧問契約があります。

## 6 【コーポレート・ガバナンスの状況等】

### (1) 【コーポレート・ガバナンスの状況】

#### コーポレートガバナンスに関する基本的な考え方

当社は、経営理念である「真心をこめて、暮らしに欠かせない文化と科学を提案することにより、豊かな社会づくりに貢献できる企業」を目指し、企業としての社会的責任を果たすことが、持続的な成長と中長期的な企業価値の向上につながるものと考えております。そのためには、より一層、経営の健全性、公正性および透明性を高めていくため、次の考え方に沿って、コーポレート・ガバナンスの充実に取り組んでまいります。

- ( ) 株主の権利を尊重し、実質的な平等性を確保する。
- ( ) 顧客、取引先、従業員、地域社会等をはじめとする様々なステークホルダーとの適切な協働に努める。
- ( ) 会社情報の適切な開示を行うとともに、法令に基づく開示以外の情報も主体的に発信し、公平で有用性の高い情報開示に努める。
- ( ) 透明・公正かつ迅速・果断な意思決定を行うため、取締役会としての役割・責務の適切な遂行に努める。
- ( ) 株主との建設的な対話の実施に努める。

#### 株主との建設的な対話に関する方針

当社は、持続的な成長と中長期的な企業価値向上のため、当社が相当と認める範囲および方法により、株主との建設的な対話の促進に努めております。

株主との建設的な対話促進のための体制整備・取組みに関する基本方針は以下のとおりであります。

- ( ) 株主との建設的な対話を実現するため、統括責任者として管理部担当の取締役を指定しております。
- ( ) 対話を補助する担当部門は管理部とし、関係部門と定例会議を行い、連携を図っております。
- ( ) 建設的な対話により収集・把握した意見等については、取締役会ならびに経営陣に対して適切にフィードバックを図っております。
- ( ) 対話の際には、「インサイダー取引防止規程」を遵守し、インサイダー情報の漏えいを防止することにより、株主間において情報格差が生じないよう留意しております。

#### 企業統治の体制

当社における企業統治の体制の概要とその体制を採用する理由は、以下のとおりであります。

##### イ 会社の機関の基本説明

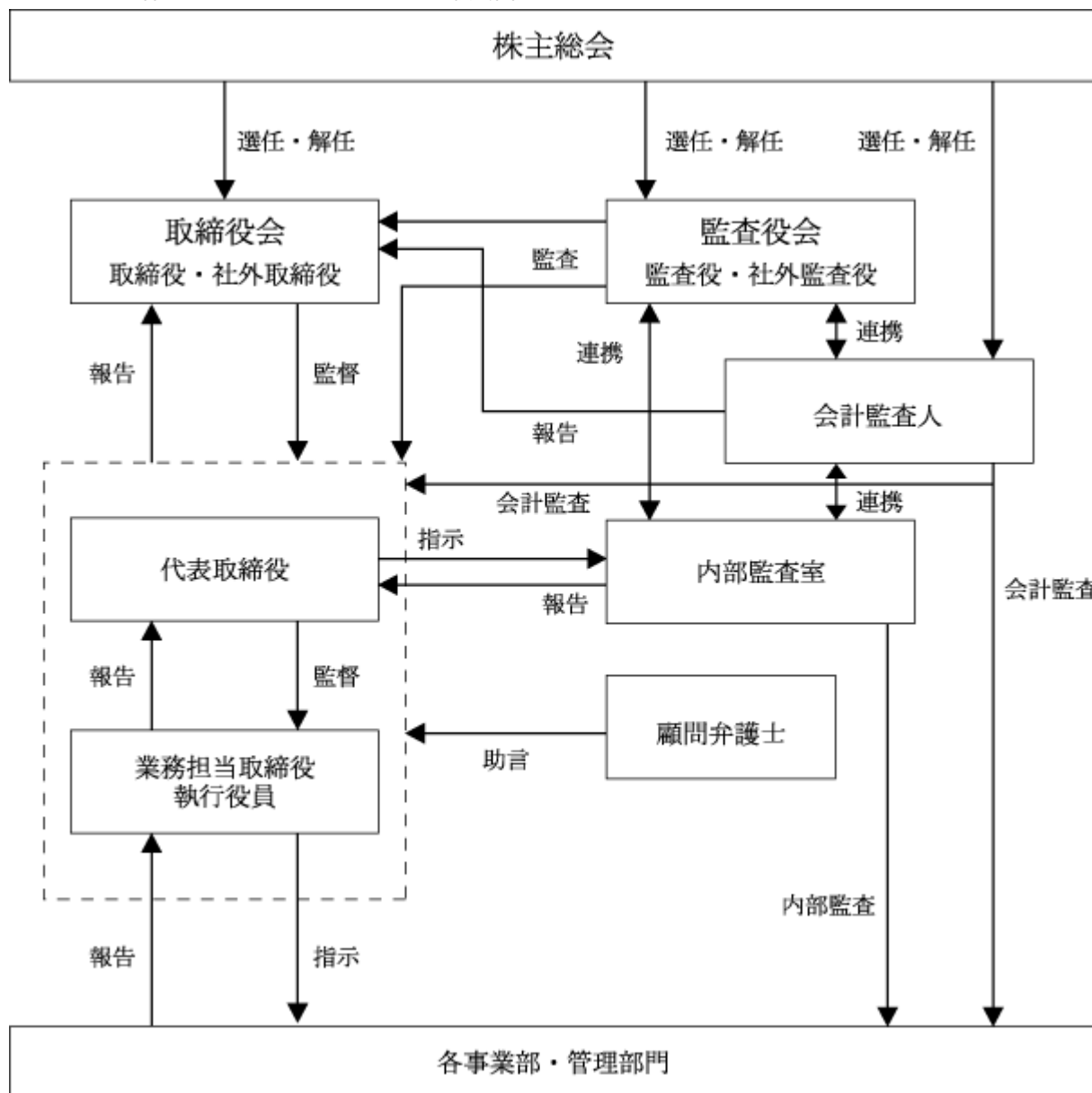
当社は、監査役会設置会社であり、法定の機関として、株主総会、取締役および取締役会、監査役および監査役会、会計監査人を設置しております。

取締役会は、会社の重要な業務執行の決定を行うとともに、各取締役の職務の執行状況を監督しており、現任の取締役は7名であります。2名の独立社外取締役を選任することにより、経営陣に対するより実効性の高い監督を行っております。また、意思決定を迅速にしてスピード経営を目指す目的で執行役員制度を導入しておりますが、現任の執行役員は、現在、該当者がありません。

監査役会は、常勤監査役1名と独立社外監査役2名の3名で監査役会を組織し、取締役会やその他重要な会議に出席するほか監査方針および監査計画に従い、会計監査人、内部監査室と連携を図りながら、監査を実施しております。

当社は、独立社外取締役2名、独立社外監査役2名による経営の監督および監視が、経営の健全性、公正性および透明性を高めていくものと判断し、現状の体制を採用しております。

ロ 当社のコーポレート・ガバナンス模式図



八 内部統制システムの整備状況

- ( ) 取締役及び使用人の職務の執行が法令及び定款に適合することを確保するための体制
  - ・取締役および使用人の職務の執行が法令および定款に適合し、かつ社会的責任を果たすための行動基準となる「オーベクスグループ行動規範」ならびに「コンプライアンス・マニュアル」の周知徹底を図り、コンプライアンス体制の構築、維持、改善にあたります。
  - ・取締役および使用人の行為に法令、定款、社内規程等に違反する行為がある場合、またはそのおそれがある場合、その旨を会社に通報する「公益通報者保護規程」の運用により適切に対応します。
  - ・反社会的勢力および団体に対しては、「オーベクスグループ行動規範」に従い、当社業務への関与を拒絶し、あらゆる要求を排除します。
- ( ) 取締役の職務の執行に係る情報の保存及び管理に関する体制
  - ・取締役会の議事録、決裁書等取締役の職務の執行に係る情報、文書については、法令および「文書管理規程」ならびに「情報セキュリティ管理規程」に基づき保存、管理を行い、必要に応じて保存、管理の状況の検証ならびに規程の見直しを行います。

- ( ) 損失の危険の管理に関する規程その他の体制
  - ・取締役会のほかに内部統制委員会を開催し、経営上の問題、営業上の問題、海外の事業上の問題等の諸問題を全社的な視点による検討、評価を行い、「リスクマネジメント基本規程」に基づき、当社グループが直面する可能性のあるリスクについて有効な対策を実行できるリスク管理体制の構築、運用を行います。
- ( ) 取締役の職務の執行が効率的に行われることを確保するための体制
  - ・取締役の職務の執行が効率的に行われることを確保するための体制として、定例取締役会を開催するほか適宜、臨時に取締役会を開催し、重要事項について審議、決定を行います。
  - ・経営方針に則り策定する中期経営計画ならびに年度計画について、業績管理を行います。
  - ・通常の業務執行については、「職務権限規程」、「業務分掌規程」等に基づく権限の委譲を行い、それぞれのポジションにおける責任者が意思決定のルールに従い、業務を執行します。
- ( ) 当社及び子会社から成る企業集団における業務の適正を確保するための体制
  - ・当社グループ企業全体の財務報告の信頼性を確保するため、必要な体制の整備を行い、内部統制の運用、評価を行います。
  - ・国内外の当社グループ企業の事業遂行については、内部統制を有効に機能させるために定めた「子会社管理規程」に基づき、事前協議をしたうえで承認または報告を求めるものとし、子会社の適切な経営管理を行います。
  - ・当社は、各子会社の業務フローおよび決裁プロセスに関して、法人としての独立性を維持したうえで、取締役および監査役を派遣する等により日常的に実地監査を行い、また当社の内部監査室は、定期的の子会社の監査を実施します。
- ( ) 監査役がその職務を補助すべき使用人を置くことを求めた場合における当該使用人に関する事項ならびに当該使用人の取締役からの独立性に関する事項
  - ・監査役を補助するための使用人を置く場合、その任命、異動等の人事に関する事項については、監査役会と事前協議をしたうえで行うものとし、当該使用人の取締役からの独立性を確保します。
- ( ) 取締役及び使用人が監査役に報告するための体制その他監査役への報告に関する体制
  - ・当社グループの取締役および使用人は、法令、定款、社内規程等に違反する行為が有る場合、または当社グループ企業に著しい損害を及ぼすおそれのある事実があることを発見したときは、直ちに当該事実を監査役会に報告します。
  - ・当社グループの取締役および使用人は、当社の監査役会の定めるところに従い、各監査役の要請に応じて必要な報告または情報の提供を行います。
  - ・当社グループの取締役および使用人が上記各項に係る報告をしたことを理由として、不利益な取り扱いをすることを禁止します。
- ( ) その他監査役の監査が実効的に行われることを確保するための体制
  - ・代表取締役は、会社が対処すべき課題等について監査役と意見交換を行い、監査が実効的に行われるように努めます。
  - ・取締役は、監査役が取締役会ほか重要な会議に出席し意見を述べた場合には、これを真摯に聞き監査役の監査が実効的に行われるように努めます。
  - ・取締役または使用人は、月次の業績および財務の状況等に関して定期的に監査役に報告し、議事録、決裁書その他業務執行に関する重要な文書等については、常勤監査役への回付および閲覧を要するものとし、監査役からの要請があるときは、十分に説明します。
  - ・監査役が職務を執行するうえで生じる費用について、監査役の職務の執行に必要でないと認められる場合を除き、速やかに費用または債務を処理します。

## 二 リスク管理体制の整備状況

取締役会のほかにリスクマネジメント会議を開催し、リスクの洗い出しから経営上の問題、営業上の問題、海外の事業上のリスク等の諸問題を全社的な視点による検討、評価を行い、当社グループが直面する可能性のあるリスクについて有効な対策を実行できるリスク管理体制の構築、運用を行っております。

## 内部監査および監査役監査

当社の内部監査は、社長直轄の内部監査担当1名が監査役および会計監査人と常に連携を取りながら定期的に必要内部監査を実施し、代表取締役および取締役会ならびに監査役に対し監査結果の報告を行っております。

また、監査役3名は独自に調査した結果を踏まえ、会計監査人であります監査法人グラヴィタスと意見交換を行っております。

## 社外取締役および社外監査役

### イ 社外取締役および社外監査役の状況および企業統治において果たす役割ならびに機能

当社の社外取締役は2名、社外監査役は2名であります。社外取締役の選任に当たっては、会社法の要件に加え、東京証券取引所の独立役員に関する判断基準に基づき、客観的な視点から当社の経営等に対し、適切な意見を述べていただける方を選任することにしております。

社外取締役石橋健蔵氏は、優れた見識を有するとともに、昭和化学工業株式会社において豊富な経験を重ねてきており、客観的立場から当社の意思決定の妥当性や適正性を確保するための提言等を行っていただくため、社外取締役に選任しております。なお、同氏は平成30年3月末時点において、当社の株式1,200株を保有しておりますが、重要性はないものと判断しております。当社と同氏の間には、それ以外の人的関係、資本的関係および重要な取引関係、その他の利害関係はないものと判断しております。また、同氏の兼職先である昭和化学工業株式会社は、当社発行済株式総数の15.24%を保有する大株主ですが、当社との取引関係はなく、借入れ等の金融面での支援も受けていないことから、当社の経営に支配的な影響を及ぼすことはないと考えており、一般株主と利益相反が生ずる恐れはなく、独立性は確保されていると判断しております。

社外取締役中村誠氏は、優れた見識を有するとともに、若築建設株式会社において豊富な経験を重ねてきており、客観的立場から当社の意思決定の妥当性や適正性を確保するための提言等を行っていただくため、社外取締役に選任しております。なお、同氏は平成30年3月末時点において、当社の株式100株を保有しておりますが、重要性はないものと判断しております。当社と同氏の間には、それ以外の人的関係、資本的関係および重要な取引関係、その他の利害関係はないものと判断しております。また、同氏の兼職先である若築建設株式会社は、当社発行済株式数の13.68%を保有する大株主ですが、当社との取引関係はなく、借入れ等の金融面での支援も受けていないことから、当社の経営に支配的な影響を及ぼすことはないと考えており、一般株主と利益相反が生ずる恐れはなく、独立性は確保されていると判断しております。

社外監査役堀内稔氏は、財務および会計に関する相当程度の知見を有しており、その豊富な経験を生かし、取締役会およびその業務執行に対して監査機能を発揮していただくため、社外監査役に選任しております。なお、同氏は平成30年3月末時点において、当社の株式2,500株を保有しておりますが、重要性はないものと判断しております。当社と同氏の間には、それ以外の人的関係、資本的関係および重要な取引関係、その他の利害関係はないものと判断しております。また、同氏の兼職先である昭和化学工業株式会社は、当社発行済株式総数の15.24%を保有する大株主ですが、当社との取引関係はなく、借入れ等の金融面での支援も受けていないことから、当社の経営に支配的な影響を及ぼすことはないと考えており、一般株主と利益相反が生ずる恐れはなく、独立性は確保されていると判断しております。

社外監査役三瓶卓也氏は、財務および会計に関する相当程度の知見を有しており、その豊富な経験を生かし、取締役会およびその業務執行に対して監査機能を発揮していただくため、社外監査役に選任しております。なお、同氏は平成30年3月末時点において、当社の株式200株を保有しておりますが、重要性はないものと判断しております。当社と同氏の間には、それ以外の人的関係、資本的関係および重要な取引関係、その他の利害関係はないものと判断しております。また、同氏は、当社の主要な取引先であります株式会社みずほ銀行に平成18年12月まで勤務しておりましたが、出身銀行を退職し相当な期間が経過しており、当社は複数の金融機関と取引があり借入依存度は突出しておらず、出身銀行の意向に影響される立場にないと考えており、一般株主と利益相反が生ずるおそれはなく、独立性は確保されていると判断しております。

ロ 社外取締役および社外監査役による監督または監査と内部監査、監査役監査および会計監査との相互連携ならびに内部統制部門との関係

社外取締役は、取締役会における意見表明ならびに他の取締役および監査役との個別の情報交換、意見交換等を行なうことにより、経営の監督機能の強化を図っております。

社外監査役は、監査役会において他の監査役による監査ならびに内部監査部門（内部統制部門を含む）による監査の内容について説明および報告を受け、また会計監査人からは監査方針の説明および監査結果について報告を受けるなど相互に連携するほか、随時情報交換、意見交換等を行ない監査機能の強化を図っております。

#### 役員の報酬等

イ 提出会社の役員区分ごとの報酬等の総額、報酬等の種類別の総額および対象となる役員の員数

役員区分	報酬等の総額 (千円)	報酬等の種類別の総額(千円)			対象となる 役員の員数 (名)
		基本報酬	賞与	株式報酬	
取締役 (社外取締役を除く。)	69,647	62,160		7,487	5
監査役 (社外監査役を除く。)	8,182	7,800		382	1
社外役員	11,084	10,320		764	5

(注) 株式報酬については、業績達成度等に応じて付与されたポイントに相当する当社株式及び当社株式を退任日時点の時価で換算した金額相当の金銭が信託を通じて給付される株式報酬制度に基づき、当連結会計年度に費用計上した株式報酬相当額であります。

ロ 提出会社の役員ごとの連結報酬等の総額等

連結報酬等の総額が1億円以上である者が存在しないため、記載しておりません。

#### ハ 役員の報酬等の額の決定に関する方針

取締役の報酬については、株主総会決議によって定められた報酬総額の範囲内で業績および職務の内容を勘案し、複数の独立社外取締役が出席する取締役会から授権された代表取締役が決定しております。また、監査役の報酬については、株主総会決議によって定められた報酬総額の範囲内で、監査役の協議により決定しております。なお、平成28年6月24日開催の第131期定時株主総会において、上記報酬限度額とは別枠で、役員等の報酬と当社の業績および株式価値との連動性をより明確にすることにより、取締役(社外取締役を除く)については、中長期的な業績ならびに企業価値の向上への貢献意識を高めることを、また、社外取締役および監査役については、当社の経営の健全性と社会的信頼の確保を通じた当社に対する社会的評価の向上を動機付けることをそれぞれ目的とした、新たな株式報酬制度を導入し、連続する4事業年度ごとに信託へ拠出する取締役への株式報酬額は取締役に対し72,960千円(うち社外取締役2,400千円)、監査役に対し4,800千円、合計77,760千円を上限とする旨が決議されております。



株式の保有状況

イ 当社の政策保有に関する方針

当社は、政策的に必要とする株式については、中長期的な企業価値向上の視点から、事業戦略上の重要性、営業展開などを総合的に勘案したうえで保有していく方針であります。

ロ 当社の政策保有株式の議決権行使の基準

当社は、政策保有株式の議決権行使については、当該企業の経営方針等を十分尊重したうえで、中長期的な企業価値向上につながるかどうかの視点から判断を行います。

ハ 保有目的が純投資目的以外の目的である投資株式

銘柄数 6 銘柄

貸借対照表計上額の合計額 155,016千円

ニ 保有目的が純投資目的以外の目的である投資株式の銘柄、保有区分、株式数、貸借対照表計上額および保有目的

(前事業年度)

特定投資株式

銘柄	株式数 (株)	貸借対照表計上額 (千円)	保有目的
三菱鉛筆(株)	19,292	107,650	企業間取引の強化
若築建設(株)	110,000	16,060	株式の安定化
(株)パイロットコーポレーション	5,000	22,775	企業間取引の強化

(注) 1 三菱鉛筆(株)および(株)パイロットコーポレーション以外の銘柄は、貸借対照表計上額が資本金額の100分の1以下であります。開示すべき全ての銘柄について記載しております。

2 株式数は小数点以下切り捨てて表示しております。

(当事業年度)

特定投資株式

銘柄	株式数 (株)	貸借対照表計上額 (千円)	保有目的
三菱鉛筆(株)	39,127	93,827	企業間取引の強化
若築建設(株)	11,000	18,139	株式の安定化
(株)パイロットコーポレーション	5,000	29,650	企業間取引の強化

(注) 1 三菱鉛筆(株)および(株)パイロットコーポレーション以外の銘柄は、貸借対照表計上額が資本金額の100分の1以下であります。開示すべき全ての銘柄について記載しております。

2 株式数は小数点以下切り捨てて表示しております。

3 三菱鉛筆(株)は、平成29年7月1日付で普通株式1株につき2株の割合で株式分割を実施しております。

4 若築建設(株)は、平成29年10月1日付で普通株式10株につき1株の割合で株式併合を実施しております。

ホ 保有目的が純投資目的である投資株式

該当事項はありません。

#### 会計監査の状況

会計監査人につきましては、監査法人グラヴィタスと監査契約を結び会計監査を受けております。当社の会計監査業務を執行した公認会計士の氏名は、以下のとおりであります。

公認会計士 圓岡 徳樹、公認会計士 飯田 一紀

(注) 継続監査年数については全員7年未満のため記載を省略しております。

監査業務に係る補助者の構成 公認会計士6名、その他3名

#### 関連当事者間の取引

当社は、関連当事者間の取引について、当社役員および重要な子会社の役員に対し、確認を行っております。また、当社がその役員や主要株主等と取引を行う場合には、取引条件が一般の取引と同様であることが明白な場合を除き、会社および株主共同の利益を害することのないよう、事前に取締役会で審議しております。なお、取引条件等については、市場価格を十分勘案したうえで決定しております。

#### 取締役の定数

「当社の取締役は12名以内とする」旨を定款で定めております。

#### 取締役の選任の決議要件

当社は、取締役の選任決議について、議決権を行使することができる株主の議決権の3分の1以上の株式を有する株主が出席し、その議決権の過半数をもって行う旨を定款に定めております。また、取締役の選任決議は、累積投票によらないものとする旨も定款に定めております。

#### 株主総会決議事項を取締役会で決議できることとしている事項

##### 自己株式の取得

当社は、事業環境の変化に対応した機動的な経営を遂行するため、会社法第165条第2項の規定により、取締役会の決議によって市場取引等により自己株式を取得することができる旨を定款に定めております。

#### 株主総会の特別決議要件

当社は、会社法第309条第2項に定める株主総会の特別決議要件について、議決権を行使することができる株主の議決権の3分の1以上を有する株主が出席し、その議決権の3分の2以上をもって行う旨を定款に定めております。これは、株主総会における特別決議の定足数を緩和することにより、株主総会の円滑な運営を行うことを目的とするものであります。

(2) 【監査報酬の内容等】

【監査公認会計士等に対する報酬の内容】

区分	前連結会計年度		当連結会計年度	
	監査証明業務に 基づく報酬(千円)	非監査業務に 基づく報酬(千円)	監査証明業務に 基づく報酬(千円)	非監査業務に 基づく報酬(千円)
提出会社	20,000		20,000	
連結子会社				
計	20,000		20,000	

(注) 当社と会計監査人との間の監査契約において会社法に基づく監査と金融商品取引法に基づく監査の監査報酬の額を区分しておらず、実質的にも区分できないため、支払額にはこれらの合計額を記載しております。

【その他重要な報酬の内容】

前連結会計年度(自 平成28年4月1日 至 平成29年3月31日)

該当事項はありません。

当連結会計年度(自 平成29年4月1日 至 平成30年3月31日)

該当事項はありません。

【監査公認会計士等の提出会社に対する非監査業務の内容】

前連結会計年度(自 平成28年4月1日 至 平成29年3月31日)

該当事項はありません。

当連結会計年度(自 平成29年4月1日 至 平成30年3月31日)

該当事項はありません。

【監査報酬の決定方針】

当社は、監査報酬については、監査法人の監査方針、監査内容、監査日数および監査業務に携わる人数等を勘案して監査法人と協議のうえ決定しております。

また、監査役会は、会計監査人の監査計画の内容、会計監査の職務遂行状況および報酬見積りの算出根拠等が適切であるかどうかについて必要な検証を行ったうえで、会計監査人の報酬等の額について同意の判断をいたします。

## 第5 【経理の状況】

### 1 連結財務諸表および財務諸表の作成方法について

- (1) 当社の連結財務諸表は、「連結財務諸表の用語、様式及び作成方法に関する規則」(昭和51年大蔵省令第28号)に基づいて作成しております。
- (2) 当社の財務諸表は、「財務諸表等の用語、様式及び作成方法に関する規則」(昭和38年大蔵省令第59号)に基づいて作成しております。

### 2 監査証明について

当社は、金融商品取引法第193条の2第1項の規定に基づき、連結会計年度(平成29年4月1日から平成30年3月31日まで)の連結財務諸表および事業年度(平成29年4月1日から平成30年3月31日まで)の財務諸表について、監査法人グラヴィタスの監査を受けております。

### 3 連結財務諸表等の適正性を確保するための特段の取組みについて

当社は、会計基準等の内容を適切に把握できる体制を整備するため、公益財団法人財務会計基準機構へ加入し、当該公益財団法人より会計基準等の情報を入手し、四半期毎に当社グループ内で開催する連結決算準備会議において周知しております。

## 1 【連結財務諸表等】

## (1) 【連結財務諸表】

## 【連結貸借対照表】

(単位：千円)

	前連結会計年度 (平成29年3月31日)	当連結会計年度 (平成30年3月31日)
<b>資産の部</b>		
<b>流動資産</b>		
現金及び預金	1,207,608	1,418,910
受取手形及び売掛金	1,121,195	3 1,259,352
商品及び製品	258,811	173,970
仕掛品	1,204,278	1,255,496
原材料及び貯蔵品	267,946	317,219
繰延税金資産	69,833	51,376
その他	242,885	171,969
貸倒引当金	2,980	128
流動資産合計	4,369,579	4,648,166
<b>固定資産</b>		
<b>有形固定資産</b>		
建物及び構築物	1 2,959,980	1 3,030,255
減価償却累計額	1,490,033	1,587,386
建物及び構築物(純額)	1,469,946	1,442,869
機械装置及び運搬具	2,605,781	2,682,419
減価償却累計額	2,172,832	2,284,153
機械装置及び運搬具(純額)	432,949	398,266
土地	1, 2 1,389,457	1, 2 1,508,716
リース資産	180,288	241,568
減価償却累計額	34,262	59,016
リース資産(純額)	146,025	182,551
建設仮勘定	50,660	42,710
その他	366,663	377,237
減価償却累計額	300,178	325,313
その他(純額)	66,485	51,923
有形固定資産合計	3,555,525	3,627,038
<b>無形固定資産</b>		
特許権	7,135	6,111
リース資産	4,489	8,882
その他	10,782	10,739
無形固定資産合計	22,407	25,733
<b>投資その他の資産</b>		
投資有価証券	1 161,185	1 156,316
出資金	210	210
繰延税金資産	4,677	6,460
その他	77,448	73,992
貸倒引当金	11,283	8,533
投資その他の資産合計	232,237	228,445
固定資産合計	3,810,169	3,881,217
資産合計	8,179,749	8,529,383

(単位：千円)

	前連結会計年度 (平成29年3月31日)	当連結会計年度 (平成30年3月31日)
<b>負債の部</b>		
流動負債		
支払手形及び買掛金	483,117	<sup>3</sup> 510,707
1年内返済予定の長期借入金	<sup>1</sup> 1,146,912	<sup>1</sup> 343,960
リース債務	33,021	46,855
未払法人税等	22,104	26,060
賞与引当金	130,681	84,196
その他	256,005	<sup>3</sup> 200,975
流動負債合計	2,071,843	1,212,755
固定負債		
長期借入金	<sup>1</sup> 1,249,576	<sup>1</sup> 2,256,246
リース債務	109,491	128,992
繰延税金負債	18,276	16,347
再評価に係る繰延税金負債	<sup>2</sup> 31,616	<sup>2</sup> 31,616
株式給付引当金	38,541	56,299
厚生年金基金解散損失引当金	22,205	22,205
退職給付に係る負債	316,656	339,816
その他	745	745
固定負債合計	1,787,108	2,852,269
負債合計	3,858,952	4,065,025
<b>純資産の部</b>		
株主資本		
資本金	1,939,834	1,939,834
資本剰余金	518,455	518,455
利益剰余金	2,050,326	2,188,227
自己株式	218,951	219,710
株主資本合計	4,289,663	4,426,806
その他の包括利益累計額		
その他有価証券評価差額金	86,585	82,422
土地再評価差額金	<sup>2</sup> 77,128	<sup>2</sup> 77,128
為替換算調整勘定	21,677	32,257
その他の包括利益累計額合計	31,133	37,551
純資産合計	4,320,797	4,464,358
負債純資産合計	8,179,749	8,529,383

## 【連結損益計算書及び連結包括利益計算書】

## 【連結損益計算書】

(単位：千円)

	前連結会計年度 (自 平成28年 4月 1日 至 平成29年 3月 31日)	当連結会計年度 (自 平成29年 4月 1日 至 平成30年 3月 31日)
売上高	5,056,030	5,005,595
売上原価	<sup>1</sup> 3,468,903	<sup>1</sup> 3,447,242
売上総利益	1,587,127	1,558,353
販売費及び一般管理費	<sup>2, 3</sup> 1,088,975	<sup>2, 3</sup> 1,271,815
営業利益	498,151	286,537
営業外収益		
受取利息	462	129
受取配当金	1,626	1,962
受取ロイヤリティー	2,000	2,000
社宅使用料	705	498
補助金収入	10,000	18,129
貸倒引当金戻入額	1,018	2,852
その他	3,854	5,818
営業外収益合計	19,667	31,389
営業外費用		
支払利息	24,321	24,564
シンジケートローン手数料	6,119	6,110
為替差損	26,803	6,518
その他	9,506	6,982
営業外費用合計	66,751	44,175
経常利益	451,067	273,751
特別利益		
固定資産売却益	-	<sup>4</sup> 126
特別利益合計	-	126
特別損失		
固定資産除却損	<sup>5</sup> 803	<sup>5</sup> 551
特別損失合計	803	551
税金等調整前当期純利益	450,264	273,327
法人税、住民税及び事業税	98,614	72,225
法人税等調整額	43,498	16,955
法人税等合計	142,112	89,180
当期純利益	308,151	184,146
非支配株主に帰属する当期純利益	200	-
親会社株主に帰属する当期純利益	307,950	184,146

【連結包括利益計算書】

	(単位：千円)	
	前連結会計年度 (自 平成28年 4月 1日 至 平成29年 3月31日)	当連結会計年度 (自 平成29年 4月 1日 至 平成30年 3月31日)
当期純利益	308,151	184,146
その他の包括利益		
その他有価証券評価差額金	12,943	4,162
為替換算調整勘定	19,079	10,580
その他の包括利益合計	6,135	6,417
包括利益	302,016	190,564
(内訳)		
親会社株主に係る包括利益	301,815	190,564
非支配株主に係る包括利益	200	-



【連結株主資本等変動計算書】

前連結会計年度(自 平成28年 4月 1日 至 平成29年 3月31日)

(単位：千円)

	株主資本				
	資本金	資本剰余金	利益剰余金	自己株式	株主資本合計
当期首残高	1,939,834	496,043	1,802,680	195,796	4,042,762
当期変動額					
剰余金の配当			60,305		60,305
親会社株主に帰属する 当期純利益			307,950		307,950
自己株式の取得				65,621	65,621
自己株式の処分		24,339		42,465	66,805
連結子会社の自己株式 の取得による持分の増 減		1,928			1,928
株主資本以外の項目の 当期変動額（純額）					
当期変動額合計	-	22,411	247,645	23,155	246,901
当期末残高	1,939,834	518,455	2,050,326	218,951	4,289,663

	その他の包括利益累計額				非支配株主持分	純資産合計
	その他有価証券 評価差額金	土地再評価差額金	為替換算調整勘定	その他の包括利益 累計額合計		
当期首残高	73,641	77,128	40,756	37,269	12,871	4,092,902
当期変動額						
剰余金の配当						60,305
親会社株主に帰属する 当期純利益						307,950
自己株式の取得						65,621
自己株式の処分						66,805
連結子会社の自己株式 の取得による持分の増 減						1,928
株主資本以外の項目の 当期変動額（純額）	12,943	-	19,079	6,135	12,871	19,006
当期変動額合計	12,943	-	19,079	6,135	12,871	227,895
当期末残高	86,585	77,128	21,677	31,133	-	4,320,797

当連結会計年度(自 平成29年 4月 1日 至 平成30年 3月31日)

(単位：千円)

	株主資本				
	資本金	資本剰余金	利益剰余金	自己株式	株主資本合計
当期首残高	1,939,834	518,455	2,050,326	218,951	4,289,663
当期変動額					
剰余金の配当			46,244		46,244
親会社株主に帰属する 当期純利益			184,146		184,146
自己株式の取得				2,095	2,095
自己株式の処分				1,336	1,336
連結子会社の自己株式 の取得による持分の増 減					-
株主資本以外の項目の 当期変動額(純額)					
当期変動額合計	-	-	137,901	758	137,143
当期末残高	1,939,834	518,455	2,188,227	219,710	4,426,806

	その他の包括利益累計額				非支配株主持分	純資産合計
	その他有価証券 評価差額金	土地再評価差額金	為替換算調整勘定	その他の包括利益 累計額合計		
当期首残高	86,585	77,128	21,677	31,133	-	4,320,797
当期変動額						
剰余金の配当						46,244
親会社株主に帰属する 当期純利益						184,146
自己株式の取得						2,095
自己株式の処分						1,336
連結子会社の自己株式 の取得による持分の増 減						-
株主資本以外の項目の 当期変動額(純額)	4,162	-	10,580	6,417	-	6,417
当期変動額合計	4,162	-	10,580	6,417	-	143,560
当期末残高	82,422	77,128	32,257	37,551	-	4,464,358

## 【連結キャッシュ・フロー計算書】

(単位：千円)

	前連結会計年度 (自 平成28年 4月 1日 至 平成29年 3月31日)	当連結会計年度 (自 平成29年 4月 1日 至 平成30年 3月31日)
<b>営業活動によるキャッシュ・フロー</b>		
税金等調整前当期純利益	450,264	273,327
減価償却費	214,504	269,207
退職給付に係る負債の増減額 ( は減少 )	23,107	23,159
株式給付引当金の増減額 ( は減少 )	13,724	19,093
賞与引当金の増減額 ( は減少 )	3,805	46,573
貸倒引当金の増減額 ( は減少 )	1,018	5,602
製品自主回収関連損失引当金の増減額 ( は減少 )	44,769	-
受取利息及び受取配当金	2,088	2,091
支払利息	24,321	24,564
為替差損益 ( は益 )	8,517	4,896
有形固定資産除却損	803	551
有形固定資産売却損益 ( は益 )	-	126
売上債権の増減額 ( は増加 )	19,119	130,228
たな卸資産の増減額 ( は増加 )	125,611	12,045
仕入債務の増減額 ( は減少 )	4,969	25,634
未払消費税等の増減額 ( は減少 )	74,653	83,733
その他の流動資産の増減額 ( は増加 )	2,427	1,646
その他の流動負債の増減額 ( は減少 )	9,343	5,349
その他の固定資産の増減額 ( は増加 )	2,962	7,245
その他の固定負債の増減額 ( は減少 )	2,047	1,424
小計	468,999	533,373
利息及び配当金の受取額	2,085	2,272
利息の支払額	24,122	25,140
法人税等の支払額	298,006	59,248
営業活動によるキャッシュ・フロー	148,955	451,256
<b>投資活動によるキャッシュ・フロー</b>		
定期預金の預入による支出	24,017	24,001
定期預金の払戻による収入	96,039	-
有形固定資産の取得による支出	1,134,695	353,948
有形固定資産の売却による収入	19	358
無形固定資産の取得による支出	4,528	2,122
投資有価証券の取得による支出	1,449	1,503
保険積立金の積立による支出	4,705	3,993
保険積立金の解約による収入	1,762	2,281
敷金の差入による支出	12	7
敷金の回収による収入	795	-
投資活動によるキャッシュ・フロー	1,070,792	382,937

(単位：千円)

	前連結会計年度 (自 平成28年 4月 1日 至 平成29年 3月31日)	当連結会計年度 (自 平成29年 4月 1日 至 平成30年 3月31日)
<b>財務活動によるキャッシュ・フロー</b>		
長期借入れによる収入	470,000	1,360,000
長期借入金の返済による支出	214,792	1,156,282
配当金の支払額	60,233	46,260
リース債務の返済による支出	24,061	40,171
自己株式の売却による収入	65,203	0
自己株式の取得による支出	65,621	2,095
子会社の自己株式の取得による支出	15,000	-
<b>財務活動によるキャッシュ・フロー</b>	<b>155,494</b>	<b>115,191</b>
現金及び現金同等物に係る換算差額	6,506	3,790
<b>現金及び現金同等物の増減額（ は減少）</b>	<b>772,848</b>	<b>187,300</b>
現金及び現金同等物の期首残高	1,964,457	1,191,608
<b>現金及び現金同等物の期末残高</b>	<b>1,191,608</b>	<b>1,378,909</b>

【注記事項】

(継続企業の前提に関する事項)

該当事項はありません。

(連結財務諸表作成のための基本となる重要な事項)

1 連結の範囲に関する事項

(1) 連結子会社の数 3社

連結子会社の名称

オーベクステクノロジー(株)、オーベクスメディカル(株)、天津奥貝庫斯技研有限公司

(2) 非連結子会社 該当ありません。

2 持分法の適用に関する事項

持分法適用会社 該当ありません。

3 連結子会社の事業年度等に関する事項

連結子会社のうち、天津奥貝庫斯技研有限公司の決算日は12月31日であります。

連結財務諸表の作成に当たっては連結決算日現在で実施した仮決算に基づく財務諸表を使用しております。なお、その他の連結子会社の事業年度の末日は、連結決算日と一致しております。

4 会計方針に関する事項

(1) 重要な資産の評価基準及び評価方法

有価証券の評価基準及び評価方法

その他有価証券

時価のあるもの

決算期末日の市場価格等に基づく時価法(評価差額は全部純資産直入法により処理し、売却原価は移動平均法により算定)によっております。

時価のないもの

移動平均法による原価法によっております。

たな卸資産の評価基準及び評価方法

移動平均法による原価法(収益性の低下による簿価切下げの方法)によっております。

(2) 重要な減価償却資産の減価償却の方法

有形固定資産(リース資産を除く)

当社および国内連結子会社

定率法によっております。ただし、平成10年4月1日以降取得した建物(建物附属設備は除く)並びに平成28年4月1日以降に取得した建物附属設備及び構築物については、定額法によっております。

在外連結子会社

定額法によっております。

なお、主な耐用年数は、以下のとおりであります。

建物及び構築物 6～38年

機械装置及び運搬具 4～10年

無形固定資産（リース資産を除く）

定額法によっております。

なお、償却年数については、法人税法に規定する方法と同一の基準によっております。

ただし、ソフトウェア（自社利用分）については、社内における利用可能期間（５年）に基づく定額法によっております。

リース資産

所有権移転外ファイナンス・リース取引に係るリース資産

リース期間を耐用年数とし、残存価額を零とする定額法によっております。

長期前払費用

均等償却によっております。

なお、償却期間については、法人税法に規定する方法と同一の基準によっております。

### (3) 重要な引当金の計上基準

貸倒引当金

売掛金等の貸倒れによる損失に備えるため、一般債権については貸倒実績率により、貸倒懸念債権等特定の債権については個別に回収可能性を検討し、回収不能見込額を計上しております。

賞与引当金

従業員に対して支給する賞与の支出に充てるため、支給見込額のうち当連結会計年度の負担額を計上しております。

株式給付引当金

株式給付規程に基づく役員及び従業員への当社株式の給付に備えるため、当連結会計年度末における株式給付債務の見込額に基づき計上しております。

厚生年金基金解散損失引当金

当社および連結子会社の一部が加入する総合設立型厚生年金基金の解散に伴い発生する損失に備えるため、当該負担見込額を計上しております。

### (4) 退職給付に係る会計処理の方法

当社および連結子会社は、退職給付に係る負債および退職給付費用の計算に、退職給付に係る期末自己都合要支給額を退職給付債務とする方法を用いた簡便法を適用しております。

### (5) 重要な外貨建の資産又は負債の本邦通貨への換算の基準

外貨建金銭債権債務は、連結決算日の直物為替相場により円貨に換算し、換算差額は損益として処理しております。なお、在外子会社の資産および負債は、連結決算日の直物為替相場により円貨に換算し、収益および費用は期中平均相場により円貨に換算し、換算差額は純資産の部における為替換算調整勘定に含めております。

### (6) 連結キャッシュ・フロー計算書における資金の範囲

手許現金、随時引き出し可能な預金および容易に換金可能であり、かつ、価値の変動について僅少なりスクシカ負わない取得日から３ヵ月以内に償還期限の到来する短期資金からなっております。

### (7) その他連結財務諸表作成のための重要な事項

消費税等の会計処理

消費税及び地方消費税の会計処理は、税抜方式によっており、資産に係る控除対象外消費税及び地方消費税は当連結会計年度の費用として処理しております。

連結納税制度の適用

連結納税制度を適用しております。

(未適用の会計基準等)

- 1 ・ 「税効果会計に係る会計基準の適用指針」(企業会計基準適用指針第28号 平成30年2月16日)
- ・ 「繰延税金資産の回収可能性に関する適用指針」(企業会計基準適用指針第26号 平成30年2月16日)

(1) 概要

個別財務諸表における子会社株式等に係る将来加算一時差異の取扱いが見直され、また(分類1)に該当する企業における繰延税金資産の回収可能性に関する取扱いの明確化が行われております。

(2) 適用予定日

平成31年3月期の期首より適用予定であります。

(3) 当該会計基準等の適用による影響

影響額は、当連結財務諸表の作成時において評価中であります

- 2 ・ 「収益認識に関する会計基準」(企業会計基準第29号 平成30年3月30日)
- ・ 「収益認識に関する会計基準の適用指針」(企業会計基準適用指針第30号 平成30年3月30日)

(1) 概要

収益認識に関する包括的な会計基準であります。収益は、次の5つのステップを適用し認識されます。

ステップ1: 顧客との契約を識別する。

ステップ2: 契約における履行義務を識別する。

ステップ3: 取引価格を算定する。

ステップ4: 契約における履行義務に取引価格を配分する。

ステップ5: 履行義務を充足した時に又は充足するにつれて収益を認識する。

(2) 適用予定日

平成34年3月期の期首より適用予定であります。

(3) 当該会計基準等の適用による影響

影響額は、当連結財務諸表の作成時において評価中であります。

(追加情報)

(従業員等に信託を通じて自社の株式を交付する取引)

当社は、従業員の報酬の一部と当社の株価や業績との連動性をより高め、株価の変動による経済的な効果を株主の皆様と共有することにより、株価上昇及び業績向上への従業員の意欲や士気を高めることを目的として、「株式給付信託（J-ESOP）」（以下、「本制度」といいます。）を平成24年3月期より導入しております。

(1) 取引の概要

本制度は、あらかじめ定めた株式給付規程に基づき、一定の要件を満たした当社の従業員に対し当社株式を給付する仕組みです。

当社は、従業員の勤続や成果に応じてポイントを付与し、当該従業員の退職時に累積したポイントに相当する当社株式を給付します。退職者等に対し給付する当社株式については、あらかじめ信託設定した金銭により将来分も含め取得し、信託財産として分別管理します。

(2) 「従業員等に信託を通じて自社の株式を交付する取引に関する実務上の取扱い」（実務対応報告第30号）を適用しておりますが、従来採用していた方法により会計処理を行っております。

(3) 信託が保有する自社の株式に関する事項

信託における帳簿価額は前連結会計年度148,009千円、当連結会計年度146,869千円であります。信託が保有する自社の株式は株主資本において自己株式として計上しております。

期末株式数は前連結会計年度258,600株、当連結会計年度256,600株であり、期中平均株式数は、前連結会計年度259,923株、当連結会計年度256,846株であります。期末株式数及び期中平均株式数は、1株当たり情報の算出上、控除する自己株式に含めております。

(注) 平成29年6月23日開催の第132期定時株主総会決議により、平成29年10月1日付で普通株式5株を1株の割合で株式併合いたしました。期末株式数及び期中平均株式数は前連結会計年度の期首に当該株式併合が行われたと仮定して算出しております。

(取締役、監査役及び当社子会社の一部の取締役に対する株式給付信託（BBT）導入)

当社は、平成28年6月24日開催の第131期定時株主総会決議に基づき、平成28年8月25日より当社の取締役、監査役及び当社子会社の一部の取締役（以下、「役員等」といいます。）に対する新たな株式報酬制度「株式給付信託（BBT（=Board Benefit Trust）」（以下、「本制度」といいます。）を導入しております。本制度は、取締役（社外役員は除きます。）については、中長期的な業績の向上と企業価値の増大に貢献する意識を高めることを、社外取締役及び監査役については、経営の健全性と社会的信頼の確保を通じた当社に対する社会的評価の向上を動機付けることを、それぞれ目的としております。

(1) 取引の概要

本制度は、当社が拠出する金銭を原資として当社株式が信託を通じて取得され、役員等に対して当社及び本制度の対象となる当社子会社が定める役員等株式給付規程に基づき、業績達成度等に応じて付与されたポイントに相当する当社株式及び当社株式を退任日時点の時価で換算した金額相当の金銭が信託を通じて給付される株式報酬制度です。

(2) 信託に残存する自社の株式

信託に残存する当社株式を、信託における帳簿価額（付随費用の金額を除く。）により、純資産の部に自己株式として計上しております。当該自己株式の帳簿価額及び株式数は、前連結会計年度65,092千円及び68,160株、当連結会計年度64,901千円及び67,960株であります。

(注) 平成29年6月23日開催の第132期定時株主総会決議により、平成29年10月1日付で普通株式5株を1株の割合で株式併合いたしました。期末株式数及び期中平均株式数は前連結会計年度の期首に当該株式併合が行われたと仮定して算出しております。



(連結貸借対照表関係)

## 1 担保資産及び担保付債務

担保に供している資産は、次のとおりであります。

	前連結会計年度 (平成29年3月31日)	当連結会計年度 (平成30年3月31日)
建物	974,132千円(帳簿価額)	1,216,394千円(帳簿価額)
土地	1,389,457千円( " )	1,508,716千円( " )
投資有価証券	14,600千円( " )	16,490千円( " )
計	2,378,190千円( " )	2,741,600千円( " )

担保付債務は、次のとおりであります。

	前連結会計年度 (平成29年3月31日)	当連結会計年度 (平成30年3月31日)
1年内返済予定の長期借入金	986,912千円	317,160千円
長期借入金	1,249,576千円	2,183,046千円
計	2,236,488千円	2,500,206千円

## 2 土地の再評価

土地の再評価に関する法律(平成10年3月31日公布法律第34号)に基づき、平成14年3月31日に事業用の土地の再評価を行っております。なお、再評価差額については、土地の再評価に関する法律の一部を改正する法律(平成11年3月31日公布法律第24号)に基づき、当該再評価差額に係る税金相当額を「再評価に係る繰延税金負債」として負債の部に計上し、これを控除した金額を「土地再評価差額金」として純資産の部に計上しております。

## ・再評価の方法

土地の再評価に関する法律施行令(平成10年3月31日公布政令第119号)第2条第5号に定める不動産鑑定士による鑑定評価および第2条第4号に定める地価税法第16条に規定する地価税の課税価格の計算の基礎となる土地の価額を算定するために国税庁長官が定めて公表した方法により算定した価額に合理的な調整を行って算出しております。

## ・再評価を行った年月日

平成14年3月31日

	前連結会計年度 (平成29年3月31日)	当連結会計年度 (平成30年3月31日)
再評価を行った土地の期末における時価と再評価後の帳簿価額との差額	427,559千円	425,008千円

## 3 期末日満期手形の会計処理については、満期日に決済が行われたものとして処理しております。なお、連結会計年度末日が金融機関の休日であったため、次の期末日満期手形を満期日に決済が行われたものとして処理しております。

	前連結会計年度 (平成29年3月31日)	当連結会計年度 (平成30年3月31日)
受取手形	千円	36,678千円
支払手形	千円	86,601千円
その他(設備関係支払手形)	千円	259千円

(連結損益計算書関係)

1 通常の販売目的で保有するたな卸資産の収益性の低下による簿価切下げ額は、次のとおりであります。

	前連結会計年度 (自 平成28年4月1日 至 平成29年3月31日)	当連結会計年度 (自 平成29年4月1日 至 平成30年3月31日)
売上原価	33,861千円	39,703千円

2 販売費及び一般管理費のうち主要な項目および金額は、次のとおりであります。

	前連結会計年度 (自 平成28年4月1日 至 平成29年3月31日)	当連結会計年度 (自 平成29年4月1日 至 平成30年3月31日)
発送費	95,755千円	114,696千円
広告宣伝費	3,895千円	6,451千円
給料手当及び賞与	408,332千円	453,524千円
賞与引当金繰入額	72,141千円	47,380千円
退職給付費用	15,675千円	20,928千円
株式給付費用	11,309千円	14,274千円
貸倒引当金繰入額	5千円	千円
福利厚生費	68,528千円	79,756千円
減価償却費	26,189千円	54,746千円

3 一般管理費および当期製造費用に含まれる研究開発費は、次のとおりであります。

	前連結会計年度 (自 平成28年4月1日 至 平成29年3月31日)	当連結会計年度 (自 平成29年4月1日 至 平成30年3月31日)
	73,846千円	165,464千円

4 固定資産売却益は、次のとおりであります。

	前連結会計年度 (自 平成28年4月1日 至 平成29年3月31日)	当連結会計年度 (自 平成29年4月1日 至 平成30年3月31日)
機械装置及び運搬具	千円	126千円

5 固定資産除却損は、次のとおりであります。

	前連結会計年度 (自 平成28年4月1日 至 平成29年3月31日)	当連結会計年度 (自 平成29年4月1日 至 平成30年3月31日)
建物及び構築物	413千円	千円
機械装置及び運搬具	220千円	189千円
その他	168千円	362千円
計	803千円	551千円

(連結包括利益計算書関係)

その他の包括利益に係る組替調整額及び税効果額

	前連結会計年度	当連結会計年度
	(自 平成28年4月1日 至 平成29年3月31日)	(自 平成29年4月1日 至 平成30年3月31日)
その他有価証券評価差額金		
当期発生額	17,734千円	6,372千円
組替調整額	千円	千円
税効果調整前	17,734千円	6,372千円
税効果額	4,790千円	2,210千円
その他有価証券評価差額金	12,943千円	4,162千円
為替換算調整勘定		
当期発生額	19,079千円	10,580千円
その他の包括利益合計	6,135千円	6,417千円

(連結株主資本等変動計算書関係)

前連結会計年度(自 平成28年4月1日 至 平成29年3月31日)

1 発行済株式に関する事項

株式の種類	当連結会計年度期首	増加	減少	当連結会計年度末
普通株式(株)	15,463,116			15,463,116

2 自己株式に関する事項

株式の種類	当連結会計年度期首	増加	減少	当連結会計年度末
普通株式(株)	1,693,824	2,685	14,580	1,681,929

(注) 当連結会計年度期首および当連結会計年度末の自己株式数には、資産管理サービス信託銀行株式会社(信託E口)が保有する自社の株式がそれぞれ1,307,000株、1,633,800株含まれております。

(変動事由の概要)

増加数の主な内訳は、次のとおりであります。

  単元未満株式の買取りによる増加 2,685株

減少数の主な内訳は、次のとおりであります。

  株式給付信託の給付による減少 14,000株

  単元未満株式の売渡しによる減少 580株

3 配当に関する事項

(1) 配当金支払額

決議	株式の種類	配当金の総額 (千円)	1株当たり配当額 (円)	基準日	効力発生日
平成28年6月24日 定時株主総会	普通株式	60,305	4.00	平成28年3月31日	平成28年6月27日

(注) 平成28年6月24日定時株主総会決議による配当金の総額には、資産管理サービス信託銀行株式会社(信託E口)が保有する自社の株式に対する配当金5,228千円が含まれております。

(2) 基準日が当連結会計年度に属する配当のうち、配当の効力発生日が翌連結会計年度となるもの

決議	株式の種類	配当の原資	配当金の総額 (千円)	1株当たり 配当額(円)	基準日	効力発生日
平成29年6月23日 定時株主総会	普通株式	利益剰余金	46,244	3.00	平成29年3月31日	平成29年6月26日

(注) 平成29年6月23日定時株主総会決議による配当金の総額には、資産管理サービス信託銀行株式会社(信託E口)が保有する自社の株式に対する配当金4,901千円が含まれております。

当連結会計年度(自 平成29年 4月 1日 至 平成30年 3月31日)

1 発行済株式に関する事項

株式の種類	当連結会計年度期首	増加	減少	当連結会計年度末
普通株式(株)	15,463,116		12,370,493	3,092,623

(注) 平成29年 6月23日開催の定時株主総会決議により、平成29年10月 1日付で普通株式 5株を 1株の割合で株式併合いたしました。

(変動事由の概要)

減少数の主な内訳は、次のとおりであります。

株式併合による減少 12,370,493株

2 自己株式に関する事項

株式の種類	当連結会計年度期首	増加	減少	当連結会計年度末
普通株式(株)	1,681,929	7,436	1,353,384	335,981

(注) 1 平成29年 6月23日開催の定時株主総会決議により、平成29年10月 1日付で普通株式 5株を 1株の割合で株式併合いたしました。

2 当連結会計年度期首および当連結会計年度末の自己株式数には、資産管理サービス信託銀行株式会社(信託E口)が保有する自社の株式がそれぞれ1,633,800株(株式併合前の株式数)、324,560株(株式併合後の株式数)含まれております。

(変動事由の概要)

増加数の主な内訳は、次のとおりであります。

単元未満株式の買取りによる増加(株式併合前) 7,050株

単元未満株式の買取りによる増加(株式併合後) 287株

株式併合による端数株式の買取りによる増加 99株

減少数の主な内訳は、次のとおりであります。

株式給付信託の給付による減少(株式併合前) 10,000株

株式給付信託の給付による減少(株式併合後) 200株

株式併合による減少 1,343,184株

3 配当に関する事項

(1) 配当金支払額

決議	株式の種類	配当金の総額 (千円)	1株当たり配当額 (円)	基準日	効力発生日
平成29年 6月23日 定時株主総会	普通株式	46,244	3.00	平成29年 3月31日	平成29年 6月26日

(注) 1 平成29年 6月23日開催の定時株主総会決議により、平成29年10月 1日付で普通株式 5株を 1株の割合で株式併合いたしました。平成29年 6月23日定時株主総会決議による 1株当たり配当額につきましては、当該株式併合前の実際の配当額を記載しております。

2 平成29年 6月23日定時株主総会決議による配当金の総額には、資産管理サービス信託銀行株式会社(信託E口)が保有する自社の株式に対する配当金4,901千円が含まれております。

(2) 基準日が当連結会計年度に属する配当のうち、配当の効力発生日が翌連結会計年度となるもの

決議	株式の種類	配当の原資	配当金の総額 (千円)	1株当たり 配当額(円)	基準日	効力発生日
平成30年 6月26日 定時株主総会	普通株式	利益剰余金	46,218	15.00	平成30年 3月31日	平成30年 6月27日

(注) 平成30年 6月26日定時株主総会決議による配当金の総額には、資産管理サービス信託銀行株式会社(信託E口)が保有する自社の株式に対する配当金4,868千円が含まれております。

(連結キャッシュ・フロー計算書関係)

現金及び現金同等物の期末残高と連結貸借対照表に掲記されている科目の金額との関係

	前連結会計年度 (自 平成28年4月1日 至 平成29年3月31日)	当連結会計年度 (自 平成29年4月1日 至 平成30年3月31日)
現金及び預金勘定	1,207,608千円	1,418,910千円
預入期間が3か月を超える定期預金	16,000千円	40,001千円
現金及び現金同等物	1,191,608千円	1,378,909千円

(リース取引関係)

1 ファイナンス・リース取引

(借主側)

所有権移転外ファイナンス・リース取引に係るリース資産

リース資産の内容

・有形固定資産

主として、テクノ製品事業における生産設備（機械及び装置）であります。

・無形固定資産

主として、ソフトウェアであります。

リース資産の減価償却の方法

リース期間を耐用年数とし、残存価額を零とする定額法によっております。

(金融商品関係)

1 金融商品の状況に関する事項

(1) 金融商品に対する取組方針

当社グループは、設備投資資金については必要な資金を長期の銀行借入により調達し、また、短期的な運転資金は資金需要に応じ銀行借入により調達しております。デリバティブ取引は、借入金の残高の範囲で利用することとしており、投機的な取引およびレバレッジ効果の高いデリバティブ取引は行わない方針であります。

(2) 金融商品の内容及びそのリスク

営業債権である受取手形及び売掛金は、顧客の信用リスクに、また、外貨建ての営業債権は、為替の変動リスクに晒されております。投資有価証券は、主に取引先企業の株式であり、市場価格の変動リスクに晒されております。

営業債務である支払手形及び買掛金は、1年以内の支払期日であります。借入金およびファイナンス・リース取引に係るリース債務は、主に設備投資に必要な資金の調達を目的としたものであり、償還日は決算日後、最長で5年後であります。

デリバティブ取引は、借入金に係る金利変動リスクのヘッジを目的として、金利スワップ取引及び金利キャップ取引を行うことがあります。

(3) 金融商品に係るリスク管理体制

信用リスク(取引先の契約不履行等に係るリスク)の管理

受取手形及び売掛金等の営業債権について、得意先与信管理規程および売上債権管理規程に従い、取引開始時の与信調査、回収状況の継続的なモニタリング、与信限度額の定期的な見直しを実施しております。

市場リスク(為替や金利等の変動リスク)の管理

市場金利の変動によるリスクを抑制するため、デリバティブ取引規程に基づきデリバティブ取引を行います。

投資有価証券については、定期的に時価や発行元の財務状況等の把握に努めております。

資金調達に係る流動性リスク(支払期日に支払いを実行できなくなるリスク)の管理

各部署からの報告に基づき管理部が適時に資金繰計画を作成・更新するとともに、手許流動性の維持などにより流動性リスクを管理しております。

(4) 金融商品の時価等に関する事項についての補足説明

金融商品の時価には、市場価格に基づく価額のほか、市場価格がない場合には合理的に算定された価額が含まれております。当該価額の算定においては変動要因を織り込んでいるため、異なる前提条件等を採用することにより、当該価額が変動することもあります。

(5) 信用リスクの集中

当期の連結決算日現在における営業債権のうち5.3%が特定の大口顧客に対するものであります。

## 2 金融商品の時価等に関する事項

連結貸借対照表計上額、時価およびこれらの差額については、次のとおりであります。なお、時価を把握することが極めて困難と認められるものは、次の表には含めておりません((注2)をご参照ください)。

## 前連結会計年度(平成29年3月31日)

区分	連結貸借対照表計上額 (千円)	時価 (千円)	差額 (千円)
(1) 現金及び預金	1,207,608	1,207,608	
(2) 受取手形及び売掛金	1,121,195	1,121,195	
(3) 投資有価証券	146,485	146,485	
資産計	2,475,289	2,475,289	
(1) 支払手形及び買掛金	483,117	483,117	
(2) 未払法人税等	22,104	22,104	
(3) 長期借入金(1年内返済予定の長期借入金を含む)	2,396,488	2,364,059	32,428
(4) リース債務(1年内リース債務を含む)	142,512	138,941	3,571
負債計	3,044,222	3,008,222	36,000

## 当連結会計年度(平成30年3月31日)

区分	連結貸借対照表計上額 (千円)	時価 (千円)	差額 (千円)
(1) 現金及び預金	1,418,910	1,418,910	
(2) 受取手形及び売掛金	1,259,352	1,259,352	
(3) 投資有価証券	141,616	141,616	
資産計	2,819,879	2,819,879	
(1) 支払手形及び買掛金	510,707	510,707	
(2) 未払法人税等	26,060	26,060	
(3) 長期借入金(1年内返済予定の長期借入金を含む)	2,600,206	2,571,469	28,736
(4) リース債務(1年内リース債務を含む)	175,848	172,513	3,334
負債計	3,312,822	3,280,751	32,071

(注1) 金融商品の時価の算定方法ならびに有価証券およびデリバティブ取引に関する事項

## 資産

## (1) 現金及び預金、(2) 受取手形及び売掛金

これらは短期で決済されるため、時価は帳簿価額にほぼ等しいことから、当該帳簿価額によっております。

## (3) 投資有価証券

時価について、株式は取引所の価格によっております。

また、保有目的ごとの有価証券に関する注記事項については、「有価証券関係」注記をご参照ください。

## 負債

## (1) 支払手形及び買掛金、(2) 未払法人税等

これらは短期で決済されるため、時価は帳簿価額にほぼ等しいことから、当該帳簿価額によっております。

## (3) 長期借入金(1年内返済予定の長期借入金を含む)

時価については、元利金の合計額を、新規に同様の借入を行った場合に想定される利率で割り引いた現在価値により算定しております。

## (4) リース債務(1年内リース債務を含む)

時価については、元利金の合計額を、同様の新規借入またはリース取引を行った場合に想定される利率で割り引いた現在価値により算定しております。

(注2) 時価を把握することが極めて困難と認められる金融商品の連結貸借対照表計上額

(単位：千円)

区分	平成29年3月31日	平成30年3月31日
非上場株式	14,699	14,699

これらについては、市場価格がなく、時価を把握することが極めて困難と認められることから、「(3)投資有価証券」には含めておりません。

(注3) 金銭債権の連結決算日後の償還予定額

前連結会計年度(平成29年3月31日)

区分	1年以内 (千円)	1年超 5年以内 (千円)	5年超 10年以内 (千円)	10年超 (千円)
現金及び預金	1,207,608			
受取手形及び売掛金	1,121,195			
合計	2,328,804			

当連結会計年度(平成30年3月31日)

区分	1年以内 (千円)	1年超 5年以内 (千円)	5年超 10年以内 (千円)	10年超 (千円)
現金及び預金	1,418,910			
受取手形及び売掛金	1,259,352			
合計	2,678,262			

(注4) 長期借入金、リース債務の連結決算日後の返済予定額

前連結会計年度(平成29年3月31日)

区分	1年以内 (千円)	1年超 2年以内 (千円)	2年超 3年以内 (千円)	3年超 4年以内 (千円)	4年超 5年以内 (千円)	5年超 (千円)
長期借入金	1,146,912	234,482	231,354	201,110	127,520	455,110
リース債務	33,021	33,253	30,427	23,526	13,460	8,823
合計	1,179,933	267,735	261,781	224,636	140,980	463,933

当連結会計年度(平成30年3月31日)

区分	1年以内 (千円)	1年超 2年以内 (千円)	2年超 3年以内 (千円)	3年超 4年以内 (千円)	4年超 5年以内 (千円)	5年超 (千円)
長期借入金	343,960	366,448	321,006	231,016	891,766	446,010
リース債務	46,855	44,044	36,511	26,923	10,590	10,922
合計	390,815	410,492	357,517	257,939	902,356	456,932



(有価証券関係)

前連結会計年度(平成29年3月31日)

1 その他有価証券

区分	連結貸借対照表計上額 (千円)	取得原価 (千円)	差額 (千円)
連結貸借対照表計上額が取得原価 を超えるもの			
株式	146,485	27,172	119,312
債券			
その他			
小計	146,485	27,172	119,312
連結貸借対照表計上額が取得原価 を超えないもの			
株式			
債券			
その他			
小計			
合計	146,485	27,172	119,312

2 当連結会計年度中に売却したその他有価証券

該当事項はありません。

当連結会計年度(平成30年3月31日)

1 その他有価証券

区分	連結貸借対照表計上額 (千円)	取得原価 (千円)	差額 (千円)
連結貸借対照表計上額が取得原価 を超えるもの			
株式	141,616	28,676	112,940
債券			
その他			
小計	141,616	28,676	112,940
連結貸借対照表計上額が取得原価 を超えないもの			
株式			
債券			
その他			
小計			
合計	141,616	28,676	112,940

2 当連結会計年度中に売却したその他有価証券

該当事項はありません。

(退職給付関係)

1. 採用している退職給付制度の概要

当社および一部の連結子会社は、退職金規程に基づく退職一時金制度を設けており、また、中小企業退職金共済制度に加入しております。

当社および連結子会社は、退職金規程に基づく期末自己都合要支給額を退職給付債務とする簡便法によっております。

なお、当社および一部の連結子会社が加入していた「東日本ニット厚生年金基金」(複数事業主制度)は、平成26年2月21日開催の代議員会において特例解散の方針が決議され、平成28年3月22日付で厚生労働大臣より解散認可を受け、現在清算手続中であります。同基金の解散に伴う損失負担に備えるため、平成28年3月期において厚生年金基金解散損失引当金22,205千円を計上しております。

2. 確定給付制度

(1) 簡便法を適用した制度の、退職給付に係る負債の期首残高と期末残高の調整表

	(単位：千円)	
	前連結会計年度 (自 平成28年4月1日 至 平成29年3月31日)	当連結会計年度 (自 平成29年4月1日 至 平成30年3月31日)
退職給付に係る負債の期首残高	339,764	316,656
退職給付費用	31,127	35,316
退職給付の支払額	54,235	12,156
退職給付に係る負債の期末残高	316,656	339,816

(2) 退職給付債務および年金資産の期末残高と連結貸借対照表に計上された退職給付に係る負債および退職給付に係る資産の調整表

	(単位：千円)	
	前連結会計年度 (平成29年3月31日)	当連結会計年度 (平成30年3月31日)
非積立型制度の退職給付債務	316,656	339,816
連結貸借対照表に計上された負債と資産の純額	316,656	339,816
退職給付に係る負債	316,656	339,816
連結貸借対照表に計上された負債と資産の純額	316,656	339,816

(3) 退職給付費用

簡便法で計算した退職給付費用 前連結会計年度31,127千円 当連結会計年度35,316千円

3. 確定拠出制度

当社および連結子会社の確定拠出制度への要拠出額は、前連結会計年度19,385千円、当連結会計年度20,174千円であります。

## (税効果会計関係)

## 1 繰延税金資産および繰延税金負債の発生の主な原因別の内訳

	前連結会計年度 (平成29年3月31日)	当連結会計年度 (平成30年3月31日)
<b>繰延税金資産</b>		
投資有価証券評価損	1,195千円	936千円
退職給付に係る負債	98,440千円	105,643千円
株式給付引当金	11,870千円	17,392千円
仕掛品の計上	20,825千円	22,017千円
たな卸資産の未実現利益	34,435千円	28,829千円
固定資産の未実現利益	225千円	604千円
貸倒引当金	4,374千円	2,652千円
賞与引当金	40,372千円	25,827千円
たな卸資産評価損	1,254千円	3,385千円
繰越欠損金	9,512千円	10,783千円
減損損失	6,498千円	6,354千円
その他	21,420千円	20,082千円
繰延税金資産小計	250,425千円	244,509千円
評価性引当額	161,463千円	172,502千円
繰延税金資産合計	88,962千円	72,007千円
繰延税金負債との相殺	14,451千円	14,170千円
繰延税金資産純額	74,511千円	57,836千円
<b>繰延税金負債</b>		
その他有価証券評価差額金	32,727千円	30,517千円
繰延税金負債合計	32,727千円	30,517千円
繰延税金資産との相殺	14,451千円	14,170千円
繰延税金負債純額	18,276千円	16,347千円
<b>再評価に係る繰延税金負債</b>		
土地再評価差額金	31,616千円	31,616千円
再評価に係る繰延税金負債合計	31,616千円	31,616千円

## 2 法定実効税率と税効果会計適用後の法人税等の負担率との差異の原因となった主な項目別の内訳

	前連結会計年度 (平成29年3月31日)	当連結会計年度 (平成30年3月31日)
法定実効税率	30.9%	30.9%
(調整)		
交際費等永久に損金に算入されない項目	0.6%	0.8%
受取配当金等永久に益金に算入されない項目	1.0%	1.6%
住民税均等割等	1.3%	2.5%
研究開発費等の税額控除	2.5%	5.2%
評価性引当金の増減	1.4%	4.5%
その他	0.9%	0.7%
税効果会計適用後の法人税等の負担率	31.6%	32.6%

(セグメント情報等)

【セグメント情報】

1 報告セグメントの概要

当社の報告セグメントは、当社の構成単位のうち分離された財務情報が入手可能であり、取締役会が、経営資源の配分の決定および業績を評価するために、定期的に検討を行う対象となっているものであります。

当社は、本社に製品・サービス別の事業本部を置き、各事業本部は取り扱う製品・サービスについて国内および海外の包括的な戦略を立案し、事業活動を展開しております。

従って、当社は事業本部を基礎とした製品・サービス別セグメントから構成されており、「テクノ製品事業」および「メディカル製品事業」の2つを報告セグメントとしております。

「テクノ製品事業」は、サインペン先・コスメティック用ペン先の製造販売をしております。「メディカル製品事業」は、医療機器の製造販売をしております。

2 報告セグメントごとの売上高、利益又は損失、資産、負債その他の項目の金額の算定方法

報告されている事業セグメントの会計処理の方法は、「連結財務諸表作成のための基本となる重要な事項」における記載と同一であります。

報告セグメントの利益は、営業利益ベースの数値であります。

3 報告セグメントごとの売上高、利益又は損失、資産、負債その他の項目の金額に関する情報

前連結会計年度(自 平成28年4月1日 至 平成29年3月31日)

(単位：千円)

	報告セグメント			その他 (注) 1	合計	調整額 (注) 2	連結財務諸 表計上額 (注) 3
	テクノ 製品事業	メディカル 製品事業	計				
売上高							
外部顧客への売上高	3,868,581	1,184,023	5,052,604	3,426	5,056,030		5,056,030
セグメント間の内部 売上高又は振替高		4,186	4,186	33,339	37,525	37,525	
計	3,868,581	1,188,209	5,056,790	36,765	5,093,556	37,525	5,056,030
セグメント利益	785,983	20,397	806,381	19,623	826,004	327,852	498,151
セグメント資産	5,766,099	976,674	6,742,774	28,203	6,770,978	1,408,771	8,179,749
その他の項目							
減価償却費	176,728	28,027	204,755	830	205,586	10,085	215,672
有形固定資産及び 無形固定資産の増加額	1,077,424	147,938	1,225,363		1,225,363	2,721	1,228,085

(注) 1. 「その他」の区分は報告セグメントに含まれない事業セグメントであり、不動産賃貸事業を含んでおりません。

2. 調整額は、以下のとおりであります。

(1)セグメント利益の調整額 327,852千円は、各報告セグメントに配分していない全社費用であります。全社費用は、主に報告セグメントに帰属しない管理部門に係る費用であります。

(2)セグメント資産の調整額1,408,771千円は、各報告セグメントに配分していない全社資産であります。全社資産は、主に報告セグメントに帰属しない現金及び預金等であります。

(3)有形固定資産及び無形固定資産の増加額の調整額2,721千円は、本社建物、ソフトウェア等の設備投資額であります。

3. セグメント利益は、連結損益計算書の営業利益と調整を行っております。

4. 減価償却費には、長期前払費用の減価償却費が含まれております。

当連結会計年度(自 平成29年4月1日 至 平成30年3月31日)

(単位：千円)

	報告セグメント			その他 (注) 1	合計	調整額 (注) 2	連結財務諸 表計上額 (注) 3
	テクノ 製品事業	メディカル 製品事業	計				
売上高							
外部顧客への売上高	3,637,020	1,365,394	5,002,415	3,180	5,005,595		5,005,595
セグメント間の内部 売上高又は振替高		1,448	1,448	35,390	36,839	36,839	
計	3,637,020	1,366,843	5,003,864	38,570	5,042,435	36,839	5,005,595
セグメント利益	497,604	60,886	558,490	13,759	572,249	285,712	286,537
セグメント資産	5,738,015	1,273,761	7,011,777	27,418	7,039,196	1,490,187	8,529,383
その他の項目							
減価償却費	223,751	34,158	257,909	784	258,694	11,483	270,177
有形固定資産及び 無形固定資産の増加額	136,893	179,318	316,211		316,211	17,808	334,019

(注) 1. 「その他」の区分は報告セグメントに含まれない事業セグメントであり、不動産賃貸事業を含んでおりま  
す。

2. 調整額は、以下のとおりであります。

(1)セグメント利益の調整額 285,712千円は、各報告セグメントに配分していない全社費用であります。全社  
費用は、主に報告セグメントに帰属しない管理部門に係る費用であります。

(2)セグメント資産の調整額1,490,187千円は、各報告セグメントに配分していない全社資産であります。全社  
資産は、主に報告セグメントに帰属しない現金及び預金等であります。

(3)有形固定資産及び無形固定資産の増加額の調整額17,808千円は、本社建物、ソフトウェア等の設備投資額  
であります。

3. セグメント利益は、連結損益計算書の営業利益と調整を行っております。

4. 減価償却費には、長期前払費用の減価償却費が含まれております。

【関連情報】

前連結会計年度(自 平成28年4月1日 至 平成29年3月31日)

1 製品およびサービスごとの情報

セグメント情報に同様の情報を開示しているため、記載を省略しております。

2 地域ごとの情報

(1) 売上高

(単位：千円)

日本	欧州	北米	中南米	東南アジア	その他	合計
1,965,128	1,094,834	578,759	130,332	1,258,727	28,248	5,056,030

(注) 売上高は顧客の所在地を基礎とし、国または地域に分類しております。

(2) 有形固定資産

本邦に所在している有形固定資産の金額が連結貸借対照表の有形固定資産の金額の90%を超えるため、記載を省略しております。

3 主要な顧客ごとの情報

外部顧客への売上高のうち、連結損益計算書の売上高の10%以上を占める相手先がないため、記載はありません。

当連結会計年度(自 平成29年4月1日 至 平成30年3月31日)

1 製品およびサービスごとの情報

セグメント情報に同様の情報を開示しているため、記載を省略しております。

2 地域ごとの情報

(1) 売上高

(単位：千円)

日本	欧州	北米	中南米	東南アジア	その他	合計
2,142,444	951,295	469,932	147,103	1,274,354	20,466	5,005,595

(注) 売上高は顧客の所在地を基礎とし、国または地域に分類しております。

(2) 有形固定資産

本邦に所在している有形固定資産の金額が連結貸借対照表の有形固定資産の金額の90%を超えるため、記載を省略しております。

3 主要な顧客ごとの情報

外部顧客への売上高のうち、連結損益計算書の売上高の10%以上を占める相手先がないため、記載はありません。

**【報告セグメントごとの固定資産の減損損失に関する情報】**

前連結会計年度(自 平成28年4月1日 至 平成29年3月31日)

該当事項はありません。

当連結会計年度(自 平成29年4月1日 至 平成30年3月31日)

該当事項はありません。

**【報告セグメントごとののれんの償却額及び未償却残高に関する情報】**

前連結会計年度(自 平成28年4月1日 至 平成29年3月31日)

該当事項はありません。

当連結会計年度(自 平成29年4月1日 至 平成30年3月31日)

該当事項はありません。

**【報告セグメントごとの負ののれん発生益に関する情報】**

前連結会計年度(自 平成28年4月1日 至 平成29年3月31日)

該当事項はありません。

当連結会計年度(自 平成29年4月1日 至 平成30年3月31日)

該当事項はありません。

【関連当事者情報】

前連結会計年度(自 平成28年4月1日 至 平成29年3月31日)

該当事項はありません。

当連結会計年度(自 平成29年4月1日 至 平成30年3月31日)

該当事項はありません。

(1株当たり情報)

	前連結会計年度 (自 平成28年4月1日 至 平成29年3月31日)	当連結会計年度 (自 平成29年4月1日 至 平成30年3月31日)
1株当たり純資産額	1,567.64円	1,619.49円
1株当たり当期純利益	111.78円	66.79円

- (注) 1. 潜在株式調整後1株当たり当期純利益については、潜在株式が存在しないため記載しておりません。  
 2. 平成29年6月23日開催の第132期定時株主総会決議により、平成29年10月1日付で普通株式5株を1株の割合で株式併合いたしました。1株当たり純資産額及び1株当たり当期純利益につきましては、前連結会計年度の期首に当該株式併合が行われたと仮定し、算定しております。  
 3. 1株当たり当期純利益の算定上の基礎は、以下のとおりであります。

	前連結会計年度 (自 平成28年4月1日 至 平成29年3月31日)	当連結会計年度 (自 平成29年4月1日 至 平成30年3月31日)
1株当たり当期純利益		
親会社株主に帰属する当期純利益(千円)	307,950	184,146
普通株主に帰属しない金額(千円)		
普通株式に係る親会社株主に帰属する 当期純利益(千円)	307,950	184,146
普通株式の期中平均株式数(株)	2,755,074	2,757,068

4. 1株当たり純資産額の算定上の基礎は、以下のとおりであります。

	前連結会計年度 (平成29年3月31日)	当連結会計年度 (平成30年3月31日)
純資産の部の合計額(千円)	4,320,797	4,464,358
純資産の部の合計額から控除する金額(千円)		
普通株式に係る期末の純資産額(千円)	4,320,797	4,464,358
1株当たり純資産額の算定に用いられた 期末の普通株式の数(株)	2,756,237	2,756,642

5. 株主資本において自己株式として計上されている信託に残存する自社の株式は、1株当たり当期純利益の算定上、期中平均株式数の計算において控除する自己株式に含めており、また、1株当たり純資産額の算定上、期末発行済株式総数から控除する自己株式数に含めております。  
 1株当たり当期純利益の算定上、控除した当該自己株式の期中平均株式数は前連結会計年度301,868株、当連結会計年度324,868株であり、1株当たり純資産額の算定上、控除した当該自己株式の期末株式数は、前連結会計年度326,760株、当連結会計年度324,560株であります。

(重要な後発事象)

該当事項はありません。



【連結附属明細表】

【社債明細表】

該当事項はありません。

【借入金等明細表】

区分	当期末残高 (千円)	当期末残高 (千円)	平均利率 (%)	返済期限
短期借入金				
1年以内に返済予定の長期借入金	1,146,912	343,960	0.586	
1年以内に返済予定のリース債務	33,021	46,855		
長期借入金(1年以内に返済予定のものを除く。)	1,249,576	2,256,246	0.517	平成31年10月31日～平成44年6月30日
リース債務(1年以内に返済予定のものを除く。)	109,491	128,992		平成31年12月23日～平成35年12月31日
その他有利子負債				
合計	2,539,000	2,776,054		

- (注) 1 「平均利率」については、借入金等の期末残高に対する加重平均利率を記載しております。ただし、リース債務については、リース料総額に含まれる利息相当額を控除する前の金額で連結貸借対照表に計上しているため、記載を省略しております。
- 2 長期借入金およびリース債務(1年以内に返済予定のものを除く。)の連結決算日後5年内における返済予定額は以下のとおりであります。

区分	1年超2年以内	2年超3年以内	3年超4年以内	4年超5年以内
長期借入金(千円)	366,448	321,006	231,016	891,766
リース債務(千円)	44,044	36,511	26,923	10,590

【資産除去債務明細表】

該当事項はありません。

(2) 【その他】

当連結会計年度における四半期情報等

(累計期間)	第1四半期	第2四半期	第3四半期	当連結会計年度
売上高 (千円)	1,250,879	2,509,546	3,698,799	5,005,595
税金等調整前 四半期(当期)純利益 (千円)	47,742	111,575	164,429	273,327
親会社株主に帰属する 四半期(当期)純利益 (千円)	24,194	73,531	100,988	184,146
1株当たり 四半期(当期)純利益 (円)	8.77	26.67	36.63	66.79

(会計期間)	第1四半期	第2四半期	第3四半期	第4四半期
1株当たり 四半期純利益 (円)	8.77	17.89	9.96	30.16

(注) 平成29年6月23日開催の第132期定時株主総会決議により、平成29年10月1日付で普通株式5株を1株の割合で株式併合いたしました。当連結会計年度の期首に当該株式併合が行われたと仮定して1株当たり四半期(当期)純利益を算定しております。

## 2 【財務諸表等】

## (1) 【財務諸表】

## 【貸借対照表】

(単位：千円)

	前事業年度 (平成29年3月31日)	当事業年度 (平成30年3月31日)
<b>資産の部</b>		
<b>流動資産</b>		
現金及び預金	1,025,045	1,183,862
受取手形	262,825	5 257,158
売掛金	855,525	1,010,932
商品及び製品	1 244,219	1 155,880
仕掛品	1,217,185	1,209,437
原材料及び貯蔵品	221,199	264,963
前払費用	19,536	13,854
繰延税金資産	43,824	29,666
1年内回収予定の関係会社長期貸付金	8,000	8,000
関係会社未収入金	6,226	10,089
未収入金	209,243	145,247
その他	5,135	4,478
貸倒引当金	3,020	130
流動資産合計	4,114,946	4,293,439
<b>固定資産</b>		
<b>有形固定資産</b>		
建物	2 2,152,152	2 2,165,453
減価償却累計額	1,175,186	1,230,674
建物(純額)	976,966	934,778
構築物	197,034	198,224
減価償却累計額	107,983	116,714
構築物(純額)	89,051	81,510
機械及び装置	1,405,952	1,417,697
減価償却累計額	1,298,975	1,327,406
機械及び装置(純額)	106,977	90,290
車両運搬具	457	457
減価償却累計額	456	456
車両運搬具(純額)	0	0
工具、器具及び備品	311,298	322,172
減価償却累計額	258,836	280,288
工具、器具及び備品(純額)	52,461	41,883
土地	2 1,389,457	2 1,389,457
リース資産	79,440	85,500
減価償却累計額	20,642	29,470
リース資産(純額)	58,798	56,029
建設仮勘定	1,759	1,611
有形固定資産合計	2,675,471	2,595,561

(単位：千円)

	前事業年度 (平成29年3月31日)	当事業年度 (平成30年3月31日)
<b>無形固定資産</b>		
特許権	7,135	6,111
実用新案権	164	32
商標権	133	230
意匠権	16	8
電話加入権	1,128	1,128
ソフトウェア	1,907	2,188
リース資産	2,352	7,356
無形固定資産合計	12,839	17,055
<b>投資その他の資産</b>		
投資有価証券	<sup>2</sup> 159,885	<sup>2</sup> 155,016
関係会社株式	292,303	292,303
出資金	160	160
関係会社出資金	351,447	351,447
関係会社長期貸付金	104,000	96,000
長期前払費用	9,849	8,162
破産更生債権等	11,283	8,533
その他	28,395	28,154
貸倒引当金	41,283	38,533
投資その他の資産合計	916,042	901,245
<b>固定資産合計</b>	<b>3,604,353</b>	<b>3,513,862</b>
<b>資産合計</b>	<b>7,719,300</b>	<b>7,807,302</b>

(単位：千円)

	前事業年度 (平成29年3月31日)	当事業年度 (平成30年3月31日)
<b>負債の部</b>		
<b>流動負債</b>		
支払手形	336,715	5 359,967
買掛金	3 368,284	3 358,544
1年内返済予定の長期借入金	2 1,146,912	2 335,832
リース債務	14,457	17,654
未払金	31,431	20,079
未払費用	37,713	36,708
未払法人税等	19,895	20,412
前受金	8,946	8,311
預り金	12,409	21,844
賞与引当金	81,609	37,244
設備関係支払手形	48,560	5 2,113
流動負債合計	2,106,936	1,218,713
<b>固定負債</b>		
長期借入金	2 1,249,576	2 2,104,374
リース債務	51,003	50,251
繰延税金負債	18,276	16,347
再評価に係る繰延税金負債	31,616	31,616
退職給付引当金	274,737	294,790
株式給付引当金	36,488	51,639
厚生年金基金解散損失引当金	14,173	14,173
長期預り金	4,745	4,745
固定負債合計	1,680,617	2,567,937
負債合計	3,787,553	3,786,650
<b>純資産の部</b>		
<b>株主資本</b>		
資本金	1,939,834	1,939,834
<b>資本剰余金</b>		
資本準備金	484,958	484,958
その他資本剰余金	24,346	24,346
資本剰余金合計	509,305	509,305
<b>利益剰余金</b>		
<b>その他利益剰余金</b>		
繰越利益剰余金	1,692,102	1,785,928
利益剰余金合計	1,692,102	1,785,928
自己株式	218,951	219,710
株主資本合計	3,922,289	4,015,357
<b>評価・換算差額等</b>		
その他有価証券評価差額金	86,585	82,422
土地再評価差額金	77,128	77,128
評価・換算差額等合計	9,456	5,294
純資産合計	3,931,746	4,020,651
負債純資産合計	7,719,300	7,807,302

## 【損益計算書】

(単位：千円)

	前事業年度 (自 平成28年 4月 1日 至 平成29年 3月31日)	当事業年度 (自 平成29年 4月 1日 至 平成30年 3月31日)
<b>売上高</b>		
商品及び製品売上高	5,024,635	4,930,249
不動産賃貸収入	36,765	38,570
売上高合計	5,061,401	4,968,820
<b>売上原価</b>		
商品及び製品期首たな卸高	281,793	244,219
当期製品製造原価	2 2,714,796	2 2,467,810
当期商品仕入高	2 980,855	2 1,120,923
合計	3,977,445	3,832,952
商品及び製品期末たな卸高	244,219	155,880
差引	3,733,226	3,677,071
不動産賃貸原価	14,142	24,811
売上原価合計	3,747,369	3,701,882
売上総利益	1,314,032	1,266,937
<b>販売費及び一般管理費</b>		
旅費及び交通費	50,336	51,775
広告宣伝費	3,573	4,383
発送費	89,594	105,951
給料手当及び賞与	301,041	342,557
賞与引当金繰入額	64,430	39,430
退職給付費用	14,789	18,104
株式給付費用	9,256	11,781
福利厚生費	52,761	58,960
交際費	8,809	5,289
通信費	16,873	16,853
事務用消耗品費	2,582	17,466
減価償却費	23,287	51,596
賃借料	39,081	34,896
その他	215,616	303,215
販売費及び一般管理費合計	892,036	1,062,261
営業利益	421,995	204,675
<b>営業外収益</b>		
受取利息	2 1,873	2 1,103
受取配当金	2 15,949	2 15,856
社宅使用料	705	498
貸倒引当金戻入額	1,024	2,889
補助金収入	-	9,538
その他	2 6,577	2 6,470
営業外収益合計	26,130	36,356
<b>営業外費用</b>		
支払利息	22,015	20,856
シンジケートローン手数料	6,119	6,110
為替差損	23,867	10,102
その他	8,567	2,124
営業外費用合計	60,570	39,193
経常利益	387,555	201,838

(単位：千円)

	前事業年度 (自 平成28年 4 月 1 日 至 平成29年 3 月31日)	当事業年度 (自 平成29年 4 月 1 日 至 平成30年 3 月31日)
特別損失		
固定資産除却損	1,582	-
特別損失合計	582	-
税引前当期純利益	386,973	201,838
法人税、住民税及び事業税	86,915	47,328
法人税等調整額	31,116	14,439
法人税等合計	118,032	61,767
当期純利益	268,940	140,071

【株主資本等変動計算書】

前事業年度(自 平成28年4月1日 至 平成29年3月31日)

(単位：千円)

	株主資本					
	資本金	資本剰余金		利益剰余金	自己株式	株主資本合計
		資本準備金	その他資本剰余金	その他利益剰余金 繰越利益剰余金		
当期首残高	1,939,834	484,958	6	1,483,466	195,796	3,712,470
当期変動額						
剰余金の配当				60,305		60,305
当期純利益				268,940		268,940
自己株式の取得					65,621	65,621
自己株式の処分			24,339		42,465	66,805
株主資本以外の項目の 当期変動額(純額)						
当期変動額合計	-	-	24,339	208,635	23,155	209,819
当期末残高	1,939,834	484,958	24,346	1,692,102	218,951	3,922,289

	評価・換算差額等			純資産合計
	その他有価証券 評価差額金	土地再評価差額金	評価・換算 差額等合計	
当期首残高	73,641	77,128	3,487	3,708,982
当期変動額				
剰余金の配当				60,305
当期純利益				268,940
自己株式の取得				65,621
自己株式の処分				66,805
株主資本以外の項目の 当期変動額(純額)	12,943	-	12,943	12,943
当期変動額合計	12,943	-	12,943	222,763
当期末残高	86,585	77,128	9,456	3,931,746



当事業年度(自 平成29年 4月 1日 至 平成30年 3月31日)

(単位：千円)

	株主資本					
	資本金	資本剰余金		利益剰余金	自己株式	株主資本合計
		資本準備金	その他資本剰余金	その他利益剰余金		
				繰越利益剰余金		
当期首残高	1,939,834	484,958	24,346	1,692,102	218,951	3,922,289
当期変動額						
剰余金の配当				46,244		46,244
当期純利益				140,071		140,071
自己株式の取得					2,095	2,095
自己株式の処分					1,336	1,336
株主資本以外の項目の 当期変動額(純額)						
当期変動額合計	-	-	-	93,826	758	93,067
当期末残高	1,939,834	484,958	24,346	1,785,928	219,710	4,015,357

	評価・換算差額等			純資産合計
	その他有価証券 評価差額金	土地再評価差額金	評価・換算 差額等合計	
当期首残高	86,585	77,128	9,456	3,931,746
当期変動額				
剰余金の配当				46,244
当期純利益				140,071
自己株式の取得				2,095
自己株式の処分				1,336
株主資本以外の項目の 当期変動額(純額)	4,162	-	4,162	4,162
当期変動額合計	4,162	-	4,162	88,904
当期末残高	82,422	77,128	5,294	4,020,651

【注記事項】

(継続企業の前提に関する事項)

該当事項はありません。

(重要な会計方針)

1 有価証券の評価基準及び評価方法

(1) 子会社株式

移動平均法による原価法によっております。

(2) その他有価証券

時価のあるもの

決算期末日の市場価格等に基づく時価法(評価差額は全部純資産直入法により処理し、売却原価は移動平均法により算定)によっております。

時価のないもの

移動平均法による原価法によっております。

2 たな卸資産の評価基準及び評価方法

移動平均法による原価法(収益性の低下による簿価切下げの方法)によっております。

3 固定資産の減価償却の方法

(1) 有形固定資産(リース資産を除く)

定率法によっております。ただし、平成10年4月1日以降取得した建物(建物附属設備は除く)並びに平成28年4月1日以降に取得した建物附属設備及び構築物については、定額法によっております。

なお、主な耐用年数は、以下のとおりであります。

建物	6～31年
構築物	7～31年
機械及び装置	5～9年

(2) 無形固定資産(リース資産を除く)

定額法によっております。

なお、償却年数については、法人税法に規定する方法と同一の基準によっております。

ただし、ソフトウェア(自社利用分)については、社内における利用可能期間(5年)に基づく定額法によっております。

(3) リース資産

所有権移転外ファイナンス・リース取引に係るリース資産

リース期間を耐用年数とし、残存価額を零とする定額法によっております。

(4) 長期前払費用

均等償却によっております。

なお、償却期間については、法人税法に規定する方法と同一の基準によっております。

#### 4 引当金の計上基準

##### (1) 貸倒引当金

売掛金等の貸倒れによる損失に備えるため、一般債権については貸倒実績率により、貸倒懸念債権等特定の債権については個別に回収可能性を検討し、回収不能見込額を計上しております。

##### (2) 賞与引当金

従業員に対して支給する賞与の支出に充てるため、将来の支給見込額のうち当事業年度の負担額を計上しております。

##### (3) 退職給付引当金

従業員の退職給付に備えるため、当事業年度末における退職給付債務および退職積立金に基づき計上しております。

退職給付引当金および退職給付費用の計算に、退職給付に係る期末自己都合要支給額を退職給付債務とする方法を用いた簡便法を適用しております。

##### (4) 株式給付引当金

株式給付規程に基づく役員及び従業員への当社株式の給付に備えるため、当事業年度末における株式給付債務の見込額に基づき計上しております。

##### (5) 厚生年金基金解散損失引当金

当社が加入する総合設立型厚生年金基金の解散に伴い発生する損失に備えるため、当該負担見込額を計上しております。

#### 5 その他財務諸表作成のための基本となる重要な事項

##### (1) 消費税等の会計処理

消費税及び地方消費税の会計処理は、税抜方式によっており、資産に係る控除対象外消費税及び地方消費税は当事業年度の費用として処理しております。

##### (2) 連結納税制度の適用

連結納税制度を適用しております。

##### (追加情報)

###### (従業員等に信託を通じて自社の株式を交付する取引)

従業員に信託を通じて自社の株式を交付する取引に関する注記については、連結財務諸表「注記事項（追加情報）」に同一の内容を記載しているため、注記を省略しております。

###### (取締役、監査役及び当社子会社の一部の取締役に対する株式給付信託（BBT）導入）

取締役、監査役及び当社子会社の一部の取締役に対する株式給付信託（BBT）導入に関する注記については、連結財務諸表「注記事項（追加情報）」に同一の内容を記載しているため、注記を省略しております。

(貸借対照表関係)

## 1 商品及び製品

生産品および仕入品については、品目により受入後の区分が困難のため商品、製品を区分せず一括表示しております。

## 2 担保資産および担保付債務

担保に供している資産は、次のとおりであります。

	前事業年度 (平成29年3月31日)	当事業年度 (平成30年3月31日)
建物	974,132千円(帳簿価額)	932,385千円(帳簿価額)
土地	1,389,457千円( " )	1,389,457千円( " )
投資有価証券	14,600千円( " )	16,490千円( " )
計	2,378,190千円( " )	2,338,333千円( " )

(注) 担保権の種類は、投資有価証券は質権として、建物、土地は根抵当権(極度額2,880,000千円)であります。

担保付債務は、次のとおりであります。

	前事業年度 (平成29年3月31日)	当事業年度 (平成30年3月31日)
1年内返済予定の長期借入金	986,912千円	309,032千円
長期借入金	1,249,576千円	2,031,174千円
計	2,236,488千円	2,340,206千円

## 3 関係会社に対する資産および負債

区分掲記されたもの以外で各科目に含まれているものは、次のとおりであります。

	前事業年度 (平成29年3月31日)	当事業年度 (平成30年3月31日)
買掛金	249,345千円	224,499千円

## 4 保証債務

下記関係会社のリース会社への債務に対して、債務保証を行っております。

	前事業年度 (平成29年3月31日)	当事業年度 (平成30年3月31日)
天津奥貝庫斯技研有限公司	56,193千円	49,534千円

## 5 期末日満期手形の会計処理については、満期日に決済が行われたものとして処理しております。なお、当事業年度末日が金融機関の休日であったため、次の期末日満期手形を満期日に決済が行われたものとして処理しております。

	前事業年度 (平成29年3月31日)	当事業年度 (平成30年3月31日)
受取手形	千円	36,678千円
支払手形	千円	86,601千円
設備関係支払手形	千円	259千円

(損益計算書関係)

1 固定資産除却損の内容は、次のとおりであります。

	前事業年度 (自 平成28年4月1日 至 平成29年3月31日)	当事業年度 (自 平成29年4月1日 至 平成30年3月31日)
建物	409千円	千円
構築物	3千円	千円
機械及び装置	0千円	千円
工具、器具及び備品	168千円	千円
計	582千円	千円

2 各科目に含まれている関係会社に対するものは、次のとおりであります。

	前事業年度 (自 平成28年4月1日 至 平成29年3月31日)	当事業年度 (自 平成29年4月1日 至 平成30年3月31日)
営業費用		
当期仕入高	1,781,117千円	1,756,899千円
営業外収益		
受取配当金	14,382千円	13,959千円
その他の営業外収益	3,307千円	2,530千円

(有価証券関係)

前事業年度(平成29年3月31日)

子会社株式(貸借対照表計上額 関係会社株式292,303千円)は、市場価格がなく、時価を把握することが極めて困難と認められることから、記載しておりません。

当事業年度(平成30年3月31日)

子会社株式(貸借対照表計上額 関係会社株式292,303千円)は、市場価格がなく、時価を把握することが極めて困難と認められることから、記載しておりません。

## (税効果会計関係)

## 1 繰延税金資産および繰延税金負債の発生の主な原因別の内訳

	前事業年度 (平成29年3月31日)	当事業年度 (平成30年3月31日)
<b>繰延税金資産</b>		
投資有価証券評価損	352千円	93千円
関係会社株式評価損	54,196千円	54,196千円
退職給付引当金	84,128千円	90,264千円
株式給付引当金	11,173千円	15,812千円
貸倒引当金	13,573千円	11,838千円
賞与引当金	25,184千円	11,404千円
減損損失	6,498千円	6,354千円
その他	22,648千円	24,872千円
繰延税金資産小計	217,755千円	214,836千円
評価性引当額	159,479千円	171,000千円
繰延税金資産合計	58,275千円	43,836千円
繰延税金負債との相殺	14,451千円	14,170千円
繰延税金資産純額	43,824千円	29,666千円
<b>繰延税金負債</b>		
その他有価証券評価差額金	32,727千円	30,517千円
繰延税金負債合計	32,727千円	30,517千円
繰延税金資産との相殺	14,451千円	14,170千円
繰延税金負債純額	18,276千円	16,347千円
<b>再評価に係る繰延税金負債</b>		
土地再評価差額	31,616千円	31,616千円
再評価に係る繰延税金負債合計	31,616千円	31,616千円

## 2 法定実効税率と税効果会計適用後の法人税等の負担率との差異の原因となった主な項目別の内訳

	前事業年度 (平成29年3月31日)	当事業年度 (平成30年3月31日)
法定実効税率	30.9%	30.9%
<b>(調整)</b>		
交際費等永久に損金に算入されない項目	0.5%	0.9%
受取配当金等永久に益金に算入されない項目	1.2%	2.2%
住民税均等割等	1.4%	3.1%
試験研究費等の税額控除	2.9%	7.0%
評価性引当金の増減	1.2%	4.3%
その他	0.6%	0.6%
税効果会計適用後の法人税等の負担率	30.5%	30.6%

## (重要な後発事象)

該当事項はありません。

【附属明細表】

【有形固定資産等明細表】

資産の種類	当期首残高 (千円)	当期増加額 (千円)	当期減少額 (千円)	当期末残高 (千円)	当期末減価 償却累計額 又は償却 累計額(千円)	当期償却額 (千円)	差引当期末 残高 (千円)
有形固定資産							
建物	2,152,152	13,301		2,165,453	1,230,674	55,488	934,778
構築物	197,034	1,190		198,224	116,714	8,730	81,510
機械及び装置	1,405,952	12,357	613	1,417,697	1,327,406	29,043	90,290
車両運搬具	457			457	456		0
工具、器具及び備品	311,298	11,053	180	322,172	280,288	21,631	41,883
土地	1,389,457 ( 45,512)			1,389,457 ( 45,512)			1,389,457
リース資産	79,440	11,298	5,238	85,500	29,470	14,066	56,029
建設仮勘定	1,759	1,293	1,442	1,611			1,611
有形固定資産計	5,537,552	50,493	7,473	5,580,573	2,985,011	128,961	2,595,561
無形固定資産							
特許権	16,469	1,020	603	16,886	10,774	2,044	6,111
実用新案権	659			659	626	131	32
商標権	337	142		479	249	45	230
意匠権	59			59	51	8	8
電話加入権	1,128			1,128			1,128
ソフトウェア	3,738	960		4,698	2,510	679	2,188
リース資産	4,278	6,510		10,788	3,431	1,506	7,356
無形固定資産計	26,671	8,632	603	34,700	17,645	4,417	17,055
長期前払費用	40,851		4,097	36,754	28,592	6,380	8,162

(注) 1 有形固定資産及び無形固定資産の当事業年度における増加額及び減少額がいずれも当事業年度末における有形固定資産及び無形固定資産の総額の5%以下であるため「当期増加額」及び「当期減少額」の内訳は記載を省略しております。

2 土地の当期首残高および当期末残高における( )内の金額は、土地の再評価に関する法律(平成10年3月31日公布法律第34号)により行った土地の再評価実施前の帳簿価額との差額であります。

【引当金明細表】

区分	当期首残高 (千円)	当期増加額 (千円)	当期減少額 (目的使用) (千円)	当期減少額 (その他) (千円)	当期末残高 (千円)
貸倒引当金	44,304		2,750	2,889	38,664
賞与引当金	81,609	37,244	81,609		37,244
株式給付引当金	36,488	15,673	522		51,639
厚生年金基金 解散損失引当金	14,173				14,173

(注) 貸倒引当金の当期減少額「その他」欄は、洗替による戻入額であります。

(2) 【主な資産及び負債の内容】

連結財務諸表を作成しているため、記載を省略しております。

(3) 【その他】

該当事項はありません。



## 第6 【提出会社の株式事務の概要】

事業年度	4月1日から3月31日まで
定時株主総会	6月中
基準日	3月31日
剰余金の配当の基準日	3月31日
1単元の株式数	100株
単元未満株式の買取り・買増し	
取扱場所	(特別口座) 東京都千代田区丸の内一丁目4番1号 三井住友信託銀行株式会社 証券代行部
株主名簿管理人	(特別口座) 東京都千代田区丸の内一丁目4番1号 三井住友信託銀行株式会社
取次所	
買取・買増手数料	株式の売買の委託に係る手数料相当額として別途定める金額
公告掲載方法	当会社の公告方法は、電子公告とする。ただし、事故その他やむを得ない事由によって電子公告による公告をすることができない場合は、日本経済新聞に掲載して行う。なお、電子公告は当会社のホームページに掲載しており、そのアドレスは次のとおりです。 <a href="http://www.aubex.co.jp/">http://www.aubex.co.jp/</a>
株主に対する特典	なし

(注) 1 当会社の株主は、その有する単元未満株式について、次に掲げる権利以外の権利を行使することができない。

会社法第189条第2項各号に掲げる権利

会社法第166条第1項の規定による請求をする権利

株主の有する株式数に応じて募集株式の割当ておよび募集新株予約権の割当てを受ける権利

2 株式併合(当社普通株式5株を1株の割合で併合)の効力発生日である平成29年10月1日をもって、1単元の株式数は、1,000株から100株に変更となっております。

## 第7 【提出会社の参考情報】

### 1 【提出会社の親会社等の情報】

当社には親会社等はありません。

### 2 【その他の参考情報】

当事業年度の開始日から有価証券報告書提出日までの間に、次の書類を提出しております。

#### (1) 有価証券報告書およびその添付書類ならびに確認書

事業年度 第132期(自 平成28年4月1日 至 平成29年3月31日) 平成29年6月23日関東財務局長に提出。

#### (2) 内部統制報告書

事業年度 第132期(自 平成28年4月1日 至 平成29年3月31日) 平成29年6月23日関東財務局長に提出。

#### (3) 四半期報告書および確認書

第133期第1四半期(自 平成29年4月1日 至 平成29年6月30日) 平成29年8月10日関東財務局長に提出。

第133期第2四半期(自 平成29年7月1日 至 平成29年9月30日) 平成29年11月13日関東財務局長に提出。

第133期第3四半期(自 平成29年10月1日 至 平成29年12月31日) 平成30年2月13日関東財務局長に提出。

#### (4) 臨時報告書

企業内容等の開示に関する内閣府令第19条第2項第9号の2(株主総会における議決権行使の結果)の規定に基づく  
臨時報告書

平成29年6月27日関東財務局長に提出。

## 第二部 【提出会社の保証会社等の情報】

該当事項はありません。

## 独立監査人の監査報告書及び内部統制監査報告書

平成30年6月22日

オーベクス株式会社  
取締役会 御中

### 監査法人グラヴィタス

指定社員  
業務執行社員 公認会計士 圓 岡 徳 樹

指定社員  
業務執行社員 公認会計士 飯 田 一 紀

#### <財務諸表監査>

当監査法人は、金融商品取引法第193条の2第1項の規定に基づく監査証明を行うため、「経理の状況」に掲げられているオーベクス株式会社の平成29年4月1日から平成30年3月31日までの連結会計年度の連結財務諸表、すなわち、連結貸借対照表、連結損益計算書、連結包括利益計算書、連結株主資本等変動計算書、連結キャッシュ・フロー計算書、連結財務諸表作成のための基本となる重要な事項、その他の注記及び連結附属明細表について監査を行った。

#### 連結財務諸表に対する経営者の責任

経営者の責任は、我が国において一般に公正妥当と認められる企業会計の基準に準拠して連結財務諸表を作成し適正に表示することにある。これには、不正又は誤謬による重要な虚偽表示のない連結財務諸表を作成し適正に表示するために経営者が必要と判断した内部統制を整備及び運用することが含まれる。

#### 監査人の責任

当監査法人の責任は、当監査法人が実施した監査に基づいて、独立の立場から連結財務諸表に対する意見を表明することにある。当監査法人は、我が国において一般に公正妥当と認められる監査の基準に準拠して監査を行った。監査の基準は、当監査法人に連結財務諸表に重要な虚偽表示がないかどうかについて合理的な保証を得るために、監査計画を策定し、これに基づき監査を実施することを求めている。

監査においては、連結財務諸表の金額及び開示について監査証拠を入手するための手続が実施される。監査手続は、当監査法人の判断により、不正又は誤謬による連結財務諸表の重要な虚偽表示のリスクの評価に基づいて選択及び適用される。財務諸表監査の目的は、内部統制の有効性について意見表明するためのものではないが、当監査法人は、リスク評価の実施に際して、状況に応じた適切な監査手続を立案するために、連結財務諸表の作成と適正な表示に関連する内部統制を検討する。また、監査には、経営者が採用した会計方針及びその適用方法並びに経営者によって行われた見積りの評価も含め全体としての連結財務諸表の表示を検討することが含まれる。

当監査法人は、意見表明の基礎となる十分かつ適切な監査証拠を入手したと判断している。

#### 監査意見

当監査法人は、上記の連結財務諸表が、我が国において一般に公正妥当と認められる企業会計の基準に準拠して、オーベクス株式会社及び連結子会社の平成30年3月31日現在の財政状態並びに同日をもって終了する連結会計年度の経営成績及びキャッシュ・フローの状況をすべての重要な点において適正に表示しているものと認める。

#### < 内部統制監査 >

当監査法人は、金融商品取引法第193条の2第2項の規定に基づく監査証明を行うため、オーベクス株式会社の平成30年3月31日現在の内部統制報告書について監査を行った。

#### 内部統制報告書に対する経営者の責任

経営者の責任は、財務報告に係る内部統制を整備及び運用し、我が国において一般に公正妥当と認められる財務報告に係る内部統制の評価の基準に準拠して内部統制報告書を作成し適正に表示することにある。

なお、財務報告に係る内部統制により財務報告の虚偽の記載を完全には防止又は発見することができない可能性がある。

#### 監査人の責任

当監査法人の責任は、当監査法人が実施した内部統制監査に基づいて、独立の立場から内部統制報告書に対する意見を表明することにある。当監査法人は、我が国において一般に公正妥当と認められる財務報告に係る内部統制の監査の基準に準拠して内部統制監査を行った。財務報告に係る内部統制の監査の基準は、当監査法人に内部統制報告書に重要な虚偽表示がないかどうかについて合理的な保証を得るために、監査計画を策定し、これに基づき内部統制監査を実施することを求めている。

内部統制監査においては、内部統制報告書における財務報告に係る内部統制の評価結果について監査証拠を入手するための手続が実施される。内部統制監査の監査手続は、当監査法人の判断により、財務報告の信頼性に及ぼす影響の重要性に基づいて選択及び適用される。また、内部統制監査には、財務報告に係る内部統制の評価範囲、評価手続及び評価結果について経営者が行った記載を含め、全体としての内部統制報告書の表示を検討することが含まれる。

当監査法人は、意見表明の基礎となる十分かつ適切な監査証拠を入手したと判断している。

#### 監査意見

当監査法人は、オーベクス株式会社が平成30年3月31日現在の財務報告に係る内部統制は有効であると表示した上記の内部統制報告書が、我が国において一般に公正妥当と認められる財務報告に係る内部統制の評価の基準に準拠して、財務報告に係る内部統制の評価結果について、すべての重要な点において適正に表示しているものと認める。

#### 利害関係

会社と当監査法人又は業務執行社員との間には、公認会計士法の規定により記載すべき利害関係はない。

以 上

- 
- 1 上記は監査報告書の原本に記載された事項を電子化したものであり、その原本は当社(有価証券報告書提出会社)が別途保管しております。
  - 2 XBRLデータは監査の対象には含まれていません。

## 独立監査人の監査報告書

平成30年6月22日

オーベクス株式会社  
取締役会 御中

### 監査法人グラヴィタス

指定社員  
業務執行社員 公認会計士 圓 岡 徳 樹

指定社員  
業務執行社員 公認会計士 飯 田 一 紀

当監査法人は、金融商品取引法第193条の2第1項の規定に基づく監査証明を行うため、「経理の状況」に掲げられているオーベクス株式会社の平成29年4月1日から平成30年3月31日までの第133期事業年度の財務諸表、すなわち、貸借対照表、損益計算書、株主資本等変動計算書、重要な会計方針、その他の注記及び附属明細表について監査を行った。

#### 財務諸表に対する経営者の責任

経営者の責任は、我が国において一般に公正妥当と認められる企業会計の基準に準拠して財務諸表を作成し適正に表示することにある。これには、不正又は誤謬による重要な虚偽表示のない財務諸表を作成し適正に表示するために経営者が必要と判断した内部統制を整備及び運用することが含まれる。

#### 監査人の責任

当監査法人の責任は、当監査法人が実施した監査に基づいて、独立の立場から財務諸表に対する意見を表明することにある。当監査法人は、我が国において一般に公正妥当と認められる監査の基準に準拠して監査を行った。監査の基準は、当監査法人に財務諸表に重要な虚偽表示がないかどうかについて合理的な保証を得るために、監査計画を策定し、これに基づき監査を実施することを求めている。

監査においては、財務諸表の金額及び開示について監査証拠を入手するための手続が実施される。監査手続は、当監査法人の判断により、不正又は誤謬による財務諸表の重要な虚偽表示のリスクの評価に基づいて選択及び適用される。財務諸表監査の目的は、内部統制の有効性について意見表明するためのものではないが、当監査法人は、リスク評価の実施に際して、状況に応じた適切な監査手続を立案するために、財務諸表の作成と適正な表示に関連する内部統制を検討する。また、監査には、経営者が採用した会計方針及びその適用方法並びに経営者によって行われた見積りの評価も含め全体としての財務諸表の表示を検討することが含まれる。

当監査法人は、意見表明の基礎となる十分かつ適切な監査証拠を入手したと判断している。

#### 監査意見

当監査法人は、上記の財務諸表が、我が国において一般に公正妥当と認められる企業会計の基準に準拠して、オーベクス株式会社の平成30年3月31日現在の財政状態及び同日をもって終了する事業年度の経営成績をすべての重要な点において適正に表示しているものと認める。

#### 利害関係

会社と当監査法人又は業務執行社員との間には、公認会計士法の規定により記載すべき利害関係はない。

以 上

- 1 上記は監査報告書の原本に記載された事項を電子化したものであり、その原本は当社(有価証券報告書提出会社)が別途保管しております。
- 2 XBRLデータは監査の対象には含まれていません。