

【表紙】

【提出書類】	有価証券報告書
【根拠条文】	金融商品取引法第24条第1項
【提出先】	関東財務局長
【提出日】	平成28年3月28日
【事業年度】	第46期（自 平成27年1月1日 至 平成27年12月31日）
【会社名】	株式会社アマナ
【英訳名】	amana inc.
【代表者の役職氏名】	代表取締役社長 進藤 博信
【本店の所在の場所】	東京都品川区東品川二丁目2番43号
【電話番号】	03 - 3740 - 4011（代表）
【事務連絡者氏名】	取締役管理部門担当 田中 和人
【最寄りの連絡場所】	東京都品川区東品川二丁目2番43号
【電話番号】	03 - 3740 - 4011（代表）
【事務連絡者氏名】	取締役管理部門担当 田中 和人
【縦覧に供する場所】	株式会社東京証券取引所 （東京都中央区日本橋兜町2番1号）

第一部【企業情報】

第1【企業の概況】

1【主要な経営指標等の推移】

(1) 連結経営指標等

回次	第42期	第43期	第44期	第45期	第46期
決算年月	平成23年12月	平成24年12月	平成25年12月	平成26年12月	平成27年12月
売上高 (千円)	13,681,419	16,575,531	18,700,178	20,966,045	19,645,963
経常利益又は経常損失 () (千円)	305,414	123,511	125,422	55,927	1,181,625
当期純利益又は当期純損失 () (千円)	123,612	3,912	38,847	7,856	1,466,129
包括利益 (千円)	138,549	41,288	7,433	53,922	1,503,494
純資産額 (千円)	3,248,756	3,172,846	3,133,552	3,045,233	1,463,160
総資産額 (千円)	11,065,222	11,739,214	13,785,321	13,961,362	12,770,341
1株当たり純資産額 (円)	631.17	617.85	615.69	598.82	279.03
1株当たり当期純利益金額又は1株当たり当期純損失金額 () (円)	24.86	0.79	7.81	1.58	294.83
潜在株式調整後1株当たり当期純利益金額 (円)	-	-	-	-	-
自己資本比率 (%)	28.4	26.2	22.2	21.3	10.9
自己資本利益率 (%)	-	0.1	1.3	0.3	-
株価収益率 (倍)	-	647.0	111.4	566.5	-
営業活動によるキャッシュ・フロー (千円)	898,250	292,936	203,172	731,829	460,638
投資活動によるキャッシュ・フロー (千円)	1,259,089	1,332,595	1,198,612	557,515	641,181
財務活動によるキャッシュ・フロー (千円)	20,705	826,918	766,963	560,693	695,885
現金及び現金同等物の期末残高 (千円)	1,574,268	1,373,738	1,203,533	1,961,407	1,551,281
従業員数 (平均臨時雇用者数) (名)	797 (46)	923 (56)	1,042 (57)	854 (84)	974 (96)

- (注) 1 売上高には消費税等は含まれておりません。
- 2 従業員は就業人員であり、()内に臨時雇用者の年間の平均人数を外数で記載しております。
- 3 第42期の潜在株式調整後1株当たり当期純利益金額については、1株当たり当期純損失であり、かつ、希薄化効果を有している潜在株式が存在しないため記載しておりません。また、自己資本利益率及び株価収益率については、当期純損失を計上しているため記載しておりません。
- 4 第43期及び第44期の潜在株式調整後1株当たり当期純利益金額については、希薄化効果を有している潜在株式が存在しないため記載しておりません。
- 5 第45期の潜在株式調整後1株当たり当期純利益金額については、潜在株式が存在しないため記載しておりません。
- 6 第46期の潜在株式調整後1株当たり当期純利益金額については、1株当たり当期純損失であり、かつ、潜在株式が存在しないため記載しておりません。また、自己資本利益率及び株価収益率については、当期純損失を計上しているため記載しておりません。

(2) 提出会社の経営指標等

回次	第42期	第43期	第44期	第45期	第46期
決算年月	平成23年12月	平成24年12月	平成25年12月	平成26年12月	平成27年12月
売上高及び営業収益 (千円)	2,686,494	3,183,121	3,724,955	12,936,816	16,876,132
経常利益又は経常損失 () (千円)	75,686	13,153	165,980	404,352	984,349
当期純利益又は当期純損失 () (千円)	275,753	55,375	181,210	353,926	1,442,614
資本金 (千円)	1,097,146	1,097,146	1,097,146	1,097,146	1,097,146
発行済株式総数 (株)	5,408,000	5,408,000	5,408,000	5,408,000	5,408,000
純資産額 (千円)	3,447,543	3,317,576	3,424,194	2,995,676	1,478,452
総資産額 (千円)	10,903,639	11,969,988	12,927,096	16,063,643	14,732,370
1株当たり純資産額 (円)	693.28	667.15	688.59	602.41	297.31
1株当たり配当金 (円)	15	15	15	15	-
(内1株当たり中間配当額) (円)	(-)	(-)	(-)	(-)	(-)
1株当たり当期純利益金額又は 1株当たり当期純損失金額 (円)	55.45	11.14	36.44	71.17	290.10
潜在株式調整後1株当たり当期 純利益金額 (円)	-	-	-	-	-
自己資本比率 (%)	31.6	27.7	26.5	18.6	10.0
自己資本利益率 (%)	-	-	5.4	-	-
株価収益率 (倍)	-	-	23.9	-	-
配当性向 (%)	-	-	41.2	-	-
従業員数 (名)	78	94	110	527	612
(平均臨時雇用者数)	(12)	(20)	(18)	(47)	(64)

- (注) 1 売上高及び営業収益には消費税等は含まれておりません。
2 従業員は就業人員であり、()内に臨時雇用者の年間の平均人数を外数で記載しております。
3 第42期、第43期、第45期及び第46期の潜在株式調整後1株当たり当期純利益金額については、1株当たり当期純損失であり、かつ、潜在株式が存在しないため記載しておりません。
4 第44期の潜在株式調整後1株当たり当期純利益金額については、潜在株式が存在しないため記載しておりません。
5 第42期、第43期、第45期及び第46期の自己資本利益率、株価収益率及び配当性向については、当期純損失を計上しているため記載しておりません。

2【沿革】

年月	事項
昭和54年4月	東京都新宿区に実質上の存続会社であるアーバンパブリシティ(株)を設立し、ビジュアルコンテンツの企画制作事業を開始
昭和62年1月	東京都港区青山に青山営業所を開設し、ストックフォトの企画販売事業を開始
昭和63年6月	本店所在地を東京都品川区東品川に移転
平成3年4月	商号をアーバンパブリシティ(株)から(株)イマに変更
平成9年11月	(株)カメラ東京サービス(形式上の存続会社)と合併、商号を(株)アマナに変更
平成12年9月	ビジュアルコンテンツの企画制作事業のコーディネーション部門強化のため、(株)アトリエゾンを設立(平成14年9月株式一部譲渡 現 持分法適用会社)
平成13年4月	ビジュアルコンテンツの企画制作事業強化のため、(株)アンを設立(現 連結子会社)
平成16年7月	(株)東京証券取引所マザーズ市場に株式を上場
平成16年10月	ビジュアルコンテンツの企画制作事業強化のため、(株)ニーズプラスを設立(現 連結子会社)
平成17年3月	ビジュアルコンテンツの企画制作事業において、専門性の高い特色あるクリエイター育成のため、撮影部門を独立させ、(株)アキューブ、(株)ヒュー(以上 現 連結子会社)、(株)スプーン(平成26年4月(株)ヴィーダを吸収合併し(株)パレードへ商号変更 現 連結子会社)、(株)ディップ(平成22年1月(株)アウラ、(株)ポオワルを吸収合併し(株)ヴィーダへ商号変更、平成26年4月(株)パレードに吸収合併)、(株)ポオワル(平成22年1月(株)ヴィーダに吸収合併)を設立
平成17年6月	ストックフォトの企画販売事業において、海外事業再構築のため、海外子会社amana america inc.、iconica Ltd. 及びamana europe Ltd.とその子会社 amana Italy S.r.l.、amana france S.A.S.、amana germany G.m.b.H.をGetty Images, Inc.に売却
平成17年12月	ビジュアルコンテンツの企画制作事業において、CG制作及びコンテンツ企画制作のソリューションアイテム拡充のため、(株)ナブラの株式を取得、子会社化(平成22年12月追加取得により完全子会社化 平成24年7月(株)ライジンへ商号変更 現 連結子会社)
平成18年1月	ビジュアルコンテンツの企画制作事業において、企画・デザインの強化のため(株)エイ・アンド・エイの株式を取得、子会社化(現 連結子会社) ストックフォトの企画販売事業において、(株)セブンフォトの株式を取得、子会社化(平成19年1月(株)アマナイメージズへ商号変更 現 連結子会社)
平成18年6月	ストックフォトの企画販売事業において、(株)アイウェストの株式を追加取得、子会社化(平成20年10月追加取得により完全子会社化、平成27年1月(株)アマナウェストへ商号変更 現 連結子会社)
平成18年8月	ビジュアルコンテンツの企画制作事業において、企画制作支援領域拡大のため、(株)ミサイル・カンパニーの株式80.0%を取得、子会社化(平成20年12月株式一部譲渡 現 持分法適用関連会社)
平成19年1月	ビジュアルコンテンツの企画制作事業において、TV-CM分野への事業領域の拡大のため、(株)ハイスクールの株式66.0%を取得、子会社化(平成21年10月追加取得により完全子会社化 平成21年12月(株)アマナインタラクティブへ吸収合併)
平成20年7月	ビジュアルコンテンツの企画制作事業において、当社のビジュアルコンテンツの企画制作事業を承継する(株)アマナを新設分割し、当社は持株会社体制へ移行、商号を(株)アマナホールディングスへ変更
平成21年1月	ビジュアルコンテンツの企画制作事業において、ウェブ企画デザインサービス強化のため、(株)アマナから(株)アマナインタラクティブを新設分割
平成21年10月	ビジュアルコンテンツの企画制作事業において、デジタル画像のサービス開発強化のため、(株)アマナから(株)アマナシージーアイを新設分割(現 連結子会社)
平成22年4月	広告ビジュアル制作事業において、プロ向け商品ビジュアル制作体制強化のため、(株)アマナから(株)ハイドロイドを新設分割(現 連結子会社)
平成22年12月	広告ビジュアル制作事業において、企画制作体制強化のため、(株)ワンダラクティブを設立(現 連結子会社)
平成23年1月	広告ビジュアル制作事業において、CG制作の競争力強化のため、(株)ワークスゼブラ(現 連結子会社)及びその子会社であるWORKS ZEBRA USA, INC.の株式100.0%を取得、子会社化(平成26年6月清算)

年月	事項
平成23年6月 ～7月	CG制作技術の高度化及びマーケットの拡大のため、(株)ポリゴン・ピクチュアズの株式70.2%を取得（追加取得により92.7%）、子会社化し、エンタテインメント事業に進出（平成26年12月株式87.7%譲渡、平成27年12月株式5.0%譲渡）
平成23年10月	広告の企画制作事業において、「食」の広告・プロモーション強化のため、(株)料理通信社の株式63.1%を取得、子会社化（現 連結子会社）
平成24年4月	プラチナを使った高品質な写真プリント（プラチナプリント）製品の企画制作及び販売を行う、(株)アマナサルトを設立（平成27年3月追加取得により90.0%、現 連結子会社）
平成24年9月	広告ビジュアル制作事業において、アジア地域のマーケット拡大のため、香港にamanacliq Asia Limitedを設立（平成27年3月株式一部譲渡、現 連結子会社） ストックフォト販売事業において、教育マーケットの深耕のため、(有)ネイチャープロ編集室（平成26年8月(株)ネイチャー&サイエンスへ商号変更 現 連結子会社）他2社の株式100.0%を取得、子会社化
平成24年10月	広告ビジュアル制作事業において、アジア地域のマーケット拡大のため、上海にamanacliq Shanghai Limitedを設立（現 連結子会社）
平成24年12月	広告ビジュアル制作事業において、コーポレートマーケット向けサービス強化のため、(株)ウエストビレッジ コミュニケーション・アーツの株式100.0%を取得、子会社化（現 連結子会社）
平成25年1月	ビジュアル・コミュニケーション事業において、営業体制強化のため、(株)アマナインタラクティブの営業リソースを(株)アマナに吸収分割（平成25年1月(株)アマナクリエイティブへ商号変更、平成26年1月(株)スタジオアマナへ商号変更 現 連結子会社）
平成25年4月	国内外のコンシューママーケットにおけるコンテンツ販売力の拡大と事業基盤構築を目的として、(株)アマナティーアイジーを設立（現 持分法適用会社）
平成25年7月	ビジュアル・コミュニケーション事業において、アジア地域におけるマーケット拡大を本格化するため、amanacliq Singapore Pte. Ltd.を設立（現 連結子会社）
平成25年8月	ビジュアルコンテンツ制作・映像制作・3D映像に関連したソフトウェア開発等において競争力を高めるため、RayBreeze(株)の株式40.0%を取得、子会社化（平成27年9月追加取得により完全子会社化、現 連結子会社）
平成26年1月	ビジュアル・コミュニケーション事業において、表現豊かなビジュアルコンテンツの企画・デザインを強化するため、(株)アマナデザインを設立（現 連結子会社）
平成26年3月	国内外のハイエンドコンシューママーケットに向けた事業基盤の確立とコンテンツ販売の基盤構築を目的として、(株)アマナエーエヌジーを設立（現 持分法適用会社）
平成26年4月	ビジュアル・コミュニケーション事業において、営業体制統合のため(株)アマナイメージズの営業部門を(株)アマナに吸収分割、当社は(株)アマナを吸収合併し持株会社から事業会社へ移行、商号を(株)アマナへ変更
平成26年7月	国内外のハイエンドコンシューママーケットに向けた事業基盤の確立とコンテンツ販売の基盤構築を目的として、AMANA JKGを設立（現 持分法適用会社）
平成26年12月	エンタテインメント映像事業において、(株)ポリゴン・ピクチュアズの株式を譲渡 ビジュアル・コミュニケーション事業において、ソフトウェア開発を加速するため、(株)アイデンティファイの株式60.0%を取得、子会社化（平成27年10月追加取得により完全子会社化、平成27年12月(株)ライジンに吸収合併）
平成27年4月	クリエイティブ人材の教育体制の強化のため、(株)アマナビを設立（現 連結子会社）
平成27年6月	フォトブック「DAYS Book 365」の販売経路の拡大を進めるため、(株)DAYS Bookを設立（現 持分法適用会社）
平成27年7月	海外マーケットの拡大を進めるため、amana Australia Pty Ltdを設立（平成27年12月株式一部譲渡）
平成27年10月	アートフォト販売を行う(株)イエローコーナージャパンを設立（現 持分法適用関連会社）

- (注) 1 平成21年12月にグループ内体制が概ね整備されたことに伴い、「ビジュアルコンテンツの企画制作事業」は「広告ビジュアル制作事業」へ、「ストックフォトの企画販売事業」は「ストックフォト販売事業」へ事業区分名称を変更しております。
- 2 平成23年1月より、「広告ビジュアル制作事業」から「広告の企画制作事業」を分離しております。

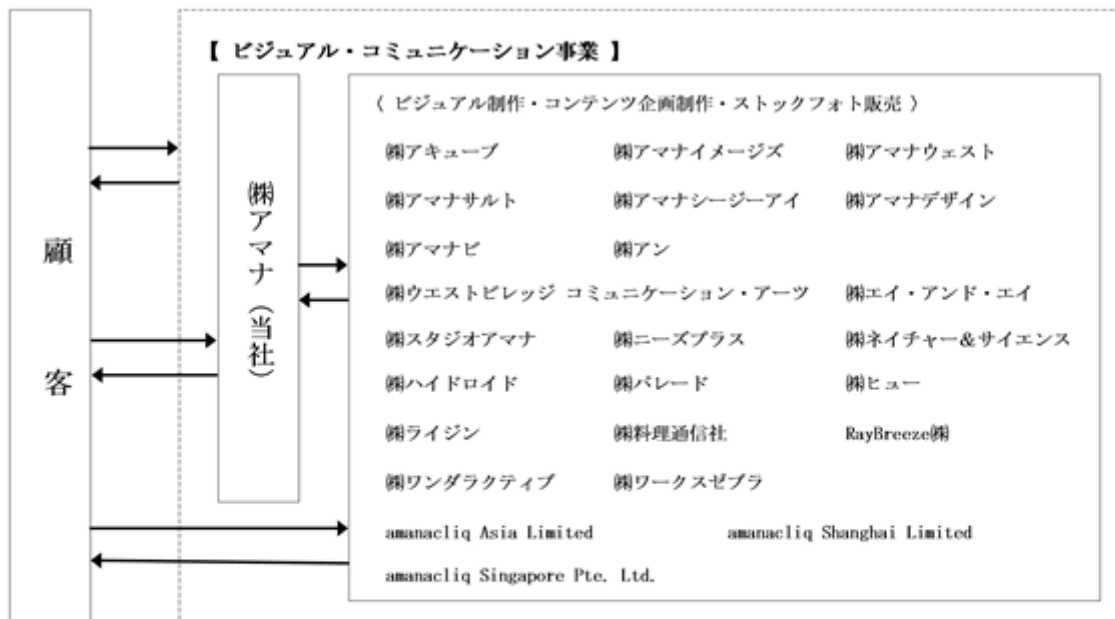
- 3 平成25年1月より、「広告ビジュアル制作事業」及び「広告の企画制作事業」は一元化されたことに伴い「ビジュアル・コミュニケーション事業」へ事業区分を変更し、「ストックフォト販売事業」は「ストックフォト事業」へ、「エンタテインメント映像制作事業」は「エンタテインメント映像事業」へ事業区分名称を変更しております。
- 4 平成26年1月より、「ストックフォト事業」は「ビジュアル・コミュニケーション事業」へ一元化されました。
- 5 平成26年12月、「エンタテインメント映像事業」を担っていた株式会社ポリゴン・ピクチュアズの株式を譲渡したことから、「ビジュアル・コミュニケーション事業」の単一セグメントとなっております。

3【事業の内容】

当社グループは、株式会社アマナ（当社）、子会社24社、関連会社7社から構成されており、ビジュアル・コミュニケーション事業の単一セグメントであります。

事業系統図は次のとおりであります。

[事業系統図]



※関アマナエーエヌジー

※関アマナティーアイジー

※関アートルイエゾン

※関イエローコーナージャパン

※関DAYS Book

※関ミサイル・カンパニー

※AMANA JKG

※：持分法適用関連会社

当連結会計年度における主要な関係会社の異動は以下のとおりです。

- ・平成27年1月、(株)アイウエストは(株)アマナウエストに商号を変更しました。
- ・平成27年4月、(株)アマナビを設立したため、連結の範囲に含めております。
- ・平成27年6月、(株)DAYS Bookを設立したため、持分法の適用の範囲に含めております。
- ・平成27年7月、amana Australia Pty Ltdを設立したため、連結の範囲に含めておりましたが、平成27年12月に保有株式の一部を売却したため、連結の範囲から除いております。
- ・平成27年10月、(株)イエローコーナージャパンを設立したため、持分法の適用の範囲に含めております。
- ・平成27年12月、(株)アイデンティファイは(株)ライジンと合併したため、連結の範囲から除いております。

ビジュアル・コミュニケーション事業

(1)概要

当社グループが展開するビジュアル・コミュニケーション事業は、広告業界のみならず広く一般企業に向けて、静止画・CG・動画などのビジュアル素材作成及びTV-CM・ウェブサイト・スマートデバイス向けアプリケーションなどのコンテンツ企画制作を行っております。また、契約するフォトグラファーやイラストレーターなどの著作権者から預託された写真やイラストレーション等の委託販売のほか、動画・3Dモデリング・音・フォントなどのクリエイティブ素材の販売を行っています。

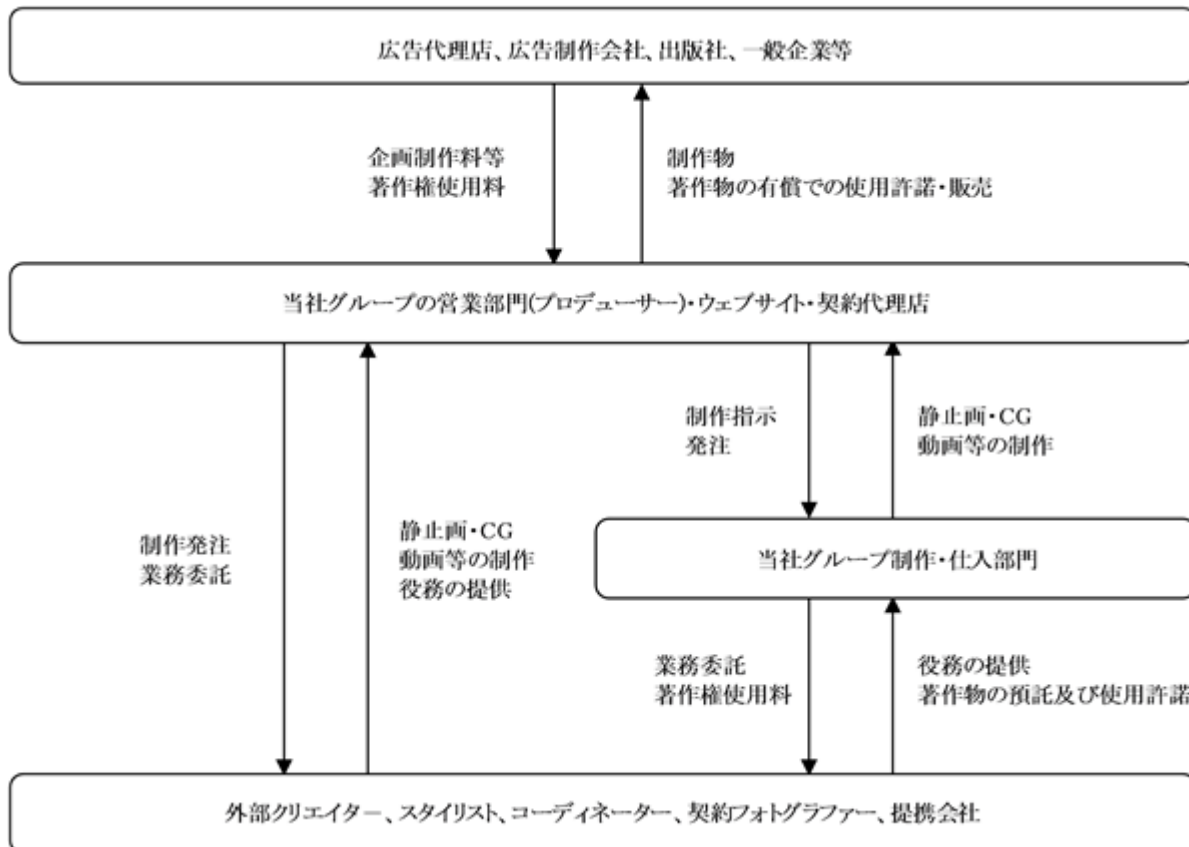
(2)ビジュアル制作、コンテンツ企画制作の受託及びコンテンツ素材の販売

ビジュアル制作及びコンテンツ企画制作においては、広告業界のアートディレクターやデザイナー、一般企業の広報・宣伝・販売促進担当者等の様々なビジュアルニーズに対応し、ビジュアルソリューションを提供しております。個別受注によるオーダーメイド型のビジネスであり、その販売形態は、営業プロデューサーによるプロデュース（ ）が中心となります。

また、ストックフォトなどのコンテンツ素材販売においては、著作権者から預託された写真やイラストレーション等の使用権を広告や出版物、TV番組、ウェブサイトなど様々なメディアへ提供しております。著作物使用権の販売形態は、当社グループの専用ウェブサイト、契約代理店、そして当社グループの営業プロデューサーによるものとなります。

プロデュース：クライアントのニーズに応じたビジュアルを提供するため、社内外のフォトグラファー、クリエイター等をキャスティングし、予算の立案・管理、スケジュール管理、品質管理等を行うこと。

取引図



当社グループの営業部門（プロデューサー）

ビジュアル制作及びコンテンツ企画制作の営業を担当するプロデューサーは、撮影・CG制作など顧客からの依頼を受けたビジュアル素材の制作及びTV-CM・ウェブサイト・スマートデバイス向けアプリケーションなどビジュアルコンテンツの企画制作において、クリエイターなどスタッフの指名から予算管理、スケジュール管理、品質管理、納品までの全ての工程に対して責任を有します。担当するプロデューサーは、クライアントの様々なビジュアル制作及びコンテンツ企画制作のニーズにスピーディに対応します。

当社グループの制作部門及び外部協力者

営業プロデューサーが受託したビジュアル制作及びコンテンツ企画制作の案件において、営業プロデューサーはクライアントのニーズに応じた最適なスタッフィングを行い、当社グループの制作部門や外部協力者（クリエイター、スタイリスト、コーディネーター）への制作指示、業務委託及び成果物を納品します。このほかに、クライアントがビジュアル資産を管理・活用するためコンテンツ管理システム「shelf」のサービス提供も行っております。また、外部協力者については、情報をデータベース化し営業部門、制作部門がナレッジとして活用する「bridge」等による制作ワークフローの合理化を進めております。

ウェブサイト、販売代理店による販売

当社グループでは、専用販売サイト「amanaimages.com」「tagstock.com」等を運営し、契約フォトグラファーや提携会社から預託された写真やイラストレーション等の著作物（コンテンツ素材）を、eコマースにより24時間購入することができます。このほか、コールセンターを設置しており、電話やメールによる注文のほか、詳細情報の照会、クライアントのイメージに沿ったコンテンツ素材の検索・提供等にきめ細かく対応しております。

また、ストックフォトなどのコンテンツ素材販売サイトにより、担当地域のクライアントに対する著作物の検索及び提供に対応しております。また、企画商品等の取扱い等代理店それぞれの営業も行っております。

4【関係会社の状況】

名称	住所	資本金 又は出資金	主要な事業の 内容	議決権の 所有割合		関係内容
				所有 割合 (%)	被所有 割合 (%)	
(連結子会社) ㈱アキューブ (注)3	東京都品川区	10,000千円	ビジュアル・コ ミュニケーショ ン事業	100.0 (100.0)		役員の兼任、設備等の貸与、資金の 貸借
㈱アマナイメージズ (注)4	東京都品川区	10,000千円	ビジュアル・コ ミュニケーショ ン事業	100.0		役員の兼任、設備等の貸与、資金の 貸借
㈱アマナウェスト (注)3	大阪市中央区	10,000千円	ビジュアル・コ ミュニケーショ ン事業	100.0 (100.0)		役員の兼任、設備等の貸与、資金の 貸借
㈱アマナサルト	東京都品川区	30,000千円	ビジュアル・コ ミュニケーショ ン事業	90.0		役員の兼任、設備等の貸与、資金の 貸付
㈱アマナシージーアイ (注)3	東京都品川区	10,000千円	ビジュアル・コ ミュニケーショ ン事業	100.0 (100.0)		役員の兼任、設備等の貸与、資金の 貸借
㈱アマナデザイン	東京都品川区	10,000千円	ビジュアル・コ ミュニケーショ ン事業	100.0		役員の兼任、設備等の貸与、資金の 貸借
㈱アマナビ	東京都品川区	10,000千円	ビジュアル・コ ミュニケーショ ン事業	100.0		役員の兼任、設備等の貸与、資金の 貸借
㈱アン (注)3	東京都品川区	10,000千円	ビジュアル・コ ミュニケーショ ン事業	100.0 (100.0)		役員の兼任、設備等の貸与、資金の 貸借
㈱ウエストビレッジ コミュ ニケーション・アーツ	東京都品川区	40,000千円	ビジュアル・コ ミュニケーショ ン事業	100.0		資金の貸借
㈱エイ・アンド・エイ (注)4	東京都新宿区	10,000千円	ビジュアル・コ ミュニケーショ ン事業	100.0		設備等の貸与、資金の貸借
㈱スタジオアマナ	東京都品川区	60,000千円	ビジュアル・コ ミュニケーショ ン事業	100.0		役員の兼任、設備等の貸与、資金の 貸借
㈱ニーズプラス	東京都品川区	10,000千円	ビジュアル・コ ミュニケーショ ン事業	70.0		役員の兼任、設備等の貸与
㈱ネイチャー&サイエンス (注)3	東京都渋谷区	3,000千円	ビジュアル・コ ミュニケーショ ン事業	100.0 (100.0)		役員の兼任、設備等の貸与、資金の 貸借
㈱ハイドロイド (注)3	東京都品川区	10,000千円	ビジュアル・コ ミュニケーショ ン事業	100.0 (100.0)		役員の兼任、設備等の貸与、資金の 貸借
㈱パレード (注)3	東京都品川区	10,000千円	ビジュアル・コ ミュニケーショ ン事業	100.0 (100.0)		役員の兼任、設備等の貸与、資金の 貸借
㈱ヒュー	東京都品川区	10,000千円	ビジュアル・コ ミュニケーショ ン事業	100.0		役員の兼任、設備等の貸与、資金の 貸借
㈱ライジン (注)3	東京都品川区	20,000千円	ビジュアル・コ ミュニケーショ ン事業	100.0 (100.0)		役員の兼任、設備等の貸与、資金の 貸借

名称	住所	資本金 又は出資金	主要な事業の 内容	議決権の 所有割合		関係内容
				所有 割合 (%)	被所有 割合 (%)	
(株)料理通信社	東京都新宿区	95,000千円	ビジュアル・コ ミュニケーショ ン事業	63.1		役員の兼任、設備等の貸与
(株)ワンダラティブ	東京都品川区	10,000千円	ビジュアル・コ ミュニケーショ ン事業	100.0		設備等の貸与、資金の貸借
(株)ワークスゼブラ	東京都品川区	15,000千円	ビジュアル・コ ミュニケーショ ン事業	100.0		役員の兼任、資金の貸借
RayBreeze(株)	東京都品川区	10,000千円	ビジュアル・コ ミュニケーショ ン事業	100.0		役員の兼任、設備等の貸与
amanacliq Asia Limited	香港	1,000千米ドル	ビジュアル・コ ミュニケーショ ン事業	60.0		役員の兼任、資金の貸付
amanacliq Shanghai Limited (注) 3、4	中国 上海	3,100千米ドル	ビジュアル・コ ミュニケーショ ン事業	60.0 (60.0)		役員の兼任
amanacliq Singapore Pte. Ltd. (注) 3	シンガポール	50千シンガ ポールドル	ビジュアル・コ ミュニケーショ ン事業	60.0 (60.0)		役員の兼任
(持分法適用関連会社) (株)アマナエーエヌジー	東京都中央区	45,000千円	ビジュアル・コ ミュニケーショ ン事業	50.0		役員の兼任、設備等の貸与、資金の 貸付
(株)アマナティーアイジー	東京都港区	40,000千円	ビジュアル・コ ミュニケーショ ン事業	50.0		役員の兼任、資金の貸付
(株)アトリエゾン	東京都品川区	10,000千円	ビジュアル・コ ミュニケーショ ン事業	49.0		
(株)イエローコーナージャパン	東京都品川区	50,000千円	ビジュアル・コ ミュニケーショ ン事業	40.0		役員の兼任
(株)ミサイル・カンパニー	東京都品川区	10,000千円	ビジュアル・コ ミュニケーショ ン事業	39.0		設備等の貸与
(株)DAYS Book	東京都渋谷区	15,000千円	ビジュアル・コ ミュニケーショ ン事業	34.0		役員の兼任、資金の貸付
AMANA JKG	フランス パリ	25千ユーロ	ビジュアル・コ ミュニケーショ ン事業	49.0		資金の貸付

- (注) 1 主要な事業の内容欄には、セグメントの名称を記載しております。
2 有価証券届出書又は有価証券報告書を提出している会社はありません。
3 所有割合の欄の()内は、当社間接所有割合であります。
4 特定子会社に該当しております。

5【従業員の状況】

(1) 連結会社の状況

平成27年12月31日現在

セグメントの名称	従業員数(名)
ビジュアル・コミュニケーション事業	974 (96)
合計	974 (96)

- (注) 1 従業員は就業人員であり、()内に臨時雇用者の年間の平均人数を外数で記載しております。
2 当社グループはビジュアル・コミュニケーション事業の単一セグメントであるため、セグメント別の記載はしていません。
3 従業員数が前連結会計年度末と比べて120名増加したのは、主として新卒者及びキャリア採用によるものです。

(2) 提出会社の状況

平成27年12月31日現在

従業員数(名)	平均年齢(歳)	平均勤続年数(年)	平均年間給与(千円)
612(64)	36.0	6.4	5,586

- (注) 1 従業員は就業人員であり、()内に臨時雇用者の年間の平均人数を外数で記載しております。
2 平均年間給与は、賞与及び基準外賃金を含んでおります。
3 当社はビジュアル・コミュニケーション事業の単一セグメントであるため、セグメント別の記載はしていません。
4 従業員数が前事業年度末と比べて85名増加したのは、主として新卒者及びキャリア採用によるものです。

(3) 労働組合の状況

労働組合は結成されておりませんが、労使関係は円満に推移しております。

第2【事業の状況】

1【業績等の概要】

(1)業績

当社グループでは、当社グループのビジュアル・コミュニケーションマーケットを

- ・プロフェッショナルマーケット：広告業界企業（広告代理店、広告制作会社、出版社等）
- ・コーポレートマーケット：広告業界以外の一般企業
- ・コンシューママーケット：ビジュアルを利用、楽しむ個人やグループ

と捉えております。

当連結会計年度における世界経済は、米国の景気回復基調が継続しましたが、新興国では成長に鈍化がみられるなど経済減速の懸念により景気は先行き不透明な状況で推移しております。国内経済は、弱さはあるものの円安、原油安による企業の収益改善や個人消費の持ち直しなど景気は底堅い状況で推移しました。

当社グループが事業を展開するビジュアル・コミュニケーションマーケットにおいては、デジタル技術の進化やメディアの多様化によってマーケットは大きな変革期を迎えており、このような状況に対応するため当社グループでは平成25年を初年度とする中期経営計画において、

- 2つの基本方針：次世代型ビジュアル・ソリューションビジネスの拡大
グローバル戦略のための経営基盤構築

3つの戦略の柱：人材育成 マーケット拡大 商材開発
を策定し、これら戦略に沿った施策を推進してまいりました。

このような状況において、当社グループが大きく影響を受ける広告業界では、2014年国内の広告費は6年ぶりに6兆円を超え4マス広告中心の時代からインターネット広告へと大きく変化し（「2014年日本の広告費」平成27年2月 電通公表）多様なメディアへの対応が求められる状況へと変化が加速しました。

中期経営計画の当初、デジタル化促進によるビジュアル・ソリューションビジネスの拡大を想定していましたが、予想を上回るスピードの技術革新によるマーケットの変化は売上構成を変化させ、当社グループは多様化するニーズに対応するための商材開発や協力会社との協業による新たなビジネス領域へとビジュアルをベースにしたコンテンツ・ソリューションへとその領域を拡げました。

中期経営計画の中盤以降は、多様化するビジュアル・コミュニケーションマーケットの全方向へ向けた戦略を打ち出し、産業別営業体制によるマーケット拡大と営業人員の強化による専門的領域を拡げながら営業体制の構築を進めました。さらに、ビジュアル素材制作を単体のクリエイティブサービスから複合化したクリエイティブサービス（コンテンツ）へと展開するための商材開発や、企画から制作・管理・活用までのサービスをワンストップで提供するためのツール開発や内部ワークフローの合理化を目指すacp（クラウド型のクリエイティブプラットフォーム：amana creative platform）開発を推進しました。

マーケットの変化はさらに加速し、消費者の購買行動を導く新たなマーケティング手法（パーソナライズや効果測定等）など、テクノロジーを活用した企業と消費者との関係構築は重要な課題となりつつあります。このような中で、企業が発信する情報コンテンツは、消費者の購買行動に直結するだけでなく企業のブランディングに効果を及ぼすとされており、当社グループは、ビジュアル・ソリューションビジネスを進化させ「クライアントのビジュアル&コンテンツパートナー」の評価を受けるため邁進いたします。

当連結会計年度の売上高については、前連結会計年度末にエンタテインメント映像事業が連結の範囲から外れたことにより、前期に比べ1,320百万円（6.3%）減少し19,645百万円となりました。

ビジュアル・コミュニケーション事業の売上高については、コア事業となるビジュアル制作・コンテンツ企画制作においては、プロフェッショナルマーケットのターゲットを絞った個別戦略や業界に特化したクリエイティブサービスのプロモーション活動が奏功したこと、コーポレートマーケットの食品・飲料、スポーツ関連等が堅調に推移したこと、アジア地域のビジュアル制作を行う上海の子会社が順調に推移したことにより、売上を伸ばしました。また、ストック企画販売については、ストックフォト以外のクリエイティブ素材の販売及び編集・キュレーションによるコンテンツ商材の売上が増加する一方でストックフォトの販売単価の低下により、前期に比べ売上高は減少しましたが、ビジュアル・コミュニケーション事業の売上高は堅調に推移し、前期に比べ1,814百万円（10.2%）増加しました。

受注については、案件の大型化に伴い引き合いから受注に至るまで時間を要する案件やコンペティションを要する案件が増加しましたが、当社グループへのニーズは高く、順調に推移しました。

売上原価は、エンタテインメント映像事業が連結の範囲から外れたことにより前期に比べ1,221百万円（9.4%）減少し11,761百万円となり、売上総利益は7,884百万円（前期比1.2%）となりました。

ビジュアル・コミュニケーション事業の売上原価については、Web制作、映像制作等のコンテンツ企画系など外注比率の高いクリエイティブサービスの売上高の増加、デザイン・イベントなど新たな企画系クリエイティブサービスの売上高の伸長により、外注費を中心に増加し前期に比べ1,248百万円（11.9%）増加しました。

販売費及び一般管理費については、エンタテインメント映像事業が連結の範囲から外れましたが、前期に比べ966百万円（12.2%）増加し8,914百万円となり、営業損失は1,029百万円（前期は34百万円の営業利益）となりました。

ビジュアル・コミュニケーション事業の販売費及び一般管理費については、営業力強化のための営業系人材、コンテンツ企画系のニーズに対応するための企画系人材の採用が進んだほか、外部協力者などの人材の増強を図ったことなどにより、人件費、採用費、業務委託費等の人件費関連費用が増加しました。また、管理系業務システムの入替えに伴う減価償却費や保守料等の設備関連費、販売活動費等により、ビジュアル・コミュニケーション事業の販売費及び一般管理費は、前期に比べ1,420百万円（18.9%）増加しました。

さらに、還付消費税等により営業外収益44百万円（前期比42百万円減少）、支払利息、持分法による投資損失等により営業外費用196百万円（前期比18百万円増加）を計上し、経常損失は1,181百万円（前期は55百万円の経常損失）となりました。また、投資有価証券売却益、関係会社株式売却益等により特別利益118百万円（前期比299百万円減少）を計上、固定資産除却損、投資有価証券評価損、のれん償却額、事業整理損等により特別損失274百万円（前期比269百万円増加）を計上し、当期純損失は1,466百万円（前期は7百万円の当期純利益）となりました。

当社グループはビジュアル・コミュニケーション事業の単一セグメントであるため、セグメント別の記載を省略しております。

(2)キャッシュ・フローの状況

当連結会計年度末における現金及び現金同等物は、前連結会計年度末に比べ410百万円減少し1,551百万円となりました。これは、財務活動による収入額が営業活動及び投資活動による支出額を下回ったためです。

当連結会計年度における各キャッシュ・フローの状況とそれらの増減要因は次のとおりです。

< 営業活動によるキャッシュ・フロー >

当連結会計年度の営業活動によるキャッシュ・フローは460百万円のマイナスとなりました（前連結会計年度は731百万円のプラス）。

これは主として、税金等調整前当期純損失1,336百万円に、たな卸資産の増加額117百万円及び法人税等の支払額274百万円等のキャッシュ・フローの減少額が、減価償却費805百万円及びのれん償却額293百万円等のキャッシュ・フロー増加額を上回ったことによるものです。

< 投資活動によるキャッシュ・フロー >

当連結会計年度の投資活動によるキャッシュ・フローは641百万円のマイナスとなりました（前連結会計年度は557百万円のマイナス）。

これは主として、オフィス改修等に伴う有形固定資産の取得347百万円、管理系業務システム入替等による無形固定資産の取得385百万円などのキャッシュ・フロー減少額が、差入保証金の回収による収入165百万円等のキャッシュ・フロー増加額を上回ったことによるものです。

< 財務活動によるキャッシュ・フロー >

当連結会計年度の財務活動によるキャッシュ・フローは695百万円のプラスとなりました（前連結会計年度は560百万円のプラス）。

これは主として、長短期借入金の借入4,300百万円のキャッシュ・フローの増加額が、長短期借入金の返済3,417百万円及び株式配当金75百万円のキャッシュ・フローの減少額を上回ったことによるものです。

2【生産、受注及び販売の状況】

当連結会計年度より、報告セグメントの区分を「ビジュアル・コミュニケーション事業」の単一セグメントに変更しております。

(1) 生産実績

生産実績

生産実績については、制作物の内容、金額及び制作プロセスの多様化により、実質的な生産実績の表示が困難であります。このため、生産実績の記載はしていません。

仕入実績

当連結会計年度の仕入実績をセグメントごとに示すと、次のとおりであります。

セグメントの名称	当連結会計年度 (自 平成27年1月1日 至 平成27年12月31日)	
	金額(千円)	前年同期比(%)
ビジュアル・コミュニケーション事業	1,373,692	94.7
合計	1,373,692	94.7

(注) 1 仕入実績の金額は、写真使用料及び商品実際仕入額によっております。

2 上記の金額には、消費税等は含まれておりません。

(2) 受注状況

ビジュアル・コミュニケーション事業については、その種類及び金額はそれぞれに異なっており、受注から売上計上までが概ね1ヶ月以内であるため記載は省略しております。

(3) 販売実績

当連結会計年度の販売実績をセグメントごとに示すと、次のとおりであります。

セグメントの名称	当連結会計年度 (自 平成27年1月1日 至 平成27年12月31日)	
	金額(千円)	前年同期比(%)
ビジュアル・コミュニケーション事業	19,645,963	110.2
合計	19,645,963	110.2

(注) 1 数量につきましては、取扱品目が多岐にわたり表示が困難なため、その記載を省略しております。

2 前期比につきましては、前連結会計年度の数値を変更後のセグメント区分に組替えた数値で比較しております。

3 最近2連結会計年度の主な相手先別販売実績及び当該販売実績の総販売実績に対する割合は次のとおりであります。

なお、前連結会計年度につきましては、当該割合が10%未満のため記載を省略しております。

相手先	前連結会計年度 (自 平成26年1月1日 至 平成26年12月31日)		当連結会計年度 (自 平成27年1月1日 至 平成27年12月31日)	
	金額(千円)	割合(%)	金額(千円)	割合(%)
株式会社電通	-	-	2,385,829	12.1

4 上記の金額には、消費税等は含まれておりません。

3【対処すべき課題】

(中期経営計画策定について)

当社グループでは、メディアの変化や価値観の多様化による広告の変化など経営環境の動向が幾分か判断可能な状況に至ったこと、また、平成31年(2019年)に創立40周年を迎えることなどに鑑みて、中長期的な観点から経営計画の策定に取り組んでおります。

今般、平成25年12月期から平成27年12月期の3ヵ年について“中期経営計画 amana transformation 2015”を策定しました。この中期経営計画は、メディア変革期の経営環境に柔軟に対応するため、業務プロセスや事業構造を抜本的に見直す変革を推進し、ビジュアルソリューション事業の拡大とグローバル戦略の経営基盤を構築することを基本方針としております。

(対処すべき課題について)

(1) 当社グループの現状の認識及び当面の対処すべき課題について

当社グループでは、平成31年(2019年)に創立40周年を迎えることに鑑みて、中長期的な観点から経営計画の策定に取り組んでおります。

当社グループは、コーポレートミッションである「ビジュアル・コミュニケーションで世界を豊かにする。」を実現するため、2013年 - 2015年の中期経営計画において、

- ・次世代型ビジュアル・ソリューションビジネスの拡大
- ・グローバル戦略のための経営基盤強化

を基本方針に掲げ、「人材育成」「マーケット拡大」「商材開発」を戦略の柱に、事業を展開してまいりました。

中長期的経営戦略については、中期経営計画の基本方針を継続し、変革したモデルにより収益性の向上を図り、「クライアントのビジュアル&コンテンツパートナー」としての地位の確立を目指します。そのための対処すべき課題は、「生産性の向上」であると認識しております。

(2) 生産性の向上のための戦略

インバウンドマーケティングによる営業力の強化

コーポレートマーケットを中心に展開する次世代型ビジュアル・ソリューションビジネスは、当社グループの成長を牽引するビジネスと位置付けており、コーポレートマーケットの更なる拡大が重要であると認識しております。クライアントとの取引は、引き合いから受注に至るまでコンペティション等により時間を要するケースや結果的に受注に至らないケースが散見され、また、新規取引のリピート率の低迷など非効率的な営業活動が課題であると考えております。これまで営業担当者がクライアント先に訪問し、限られたデバイスで必ずしも万全とはいえない環境でのプレゼンテーションを行ってまいりましたが、クライアント予備軍を当社ウェブサイト「amana.jp」から呼び込み、さらに「showroom」で当社グループのビジュアル体験をすることにより、成約率を高めるインバウンドマーケティングによって営業力を強化し、生産性の向上を図ることが当面の課題であると考えております。

acp (amana creative platform) の活用による効率化促進

当社グループでは、acp (クラウド型のクリエイティブプラットフォーム : amana creative platform) による制作ワークフローの合理化を進めてまいりましたが、制作部門のみならず営業部門においても効率化を促進するプラットフォームとして活用することで、生産性の向上を図ってまいります。具体的には、案件に関する全ての情報(引き合い - スタッフینگ - スケジュール - 見積り - 打合せ - クリエイティブワーク - 納品 - 事後見積り - 請求 - プロモーション)を一元化し、進行や採算性の管理を行い合理化を図ると同時に、ナレッジデータベースの構築を行うcompass (コンパス)、制作事例が見える化によって営業と制作がお互いのナレッジを共有し営業力の強化を図るakb (amana knowledge board)、外部協力者の基本情報 + 制作事例 / 価格 / 評価等をデータベース化しナレッジとして活用するとともに契約のオンライン化で合理化を図るbridge (ブリッジ) など、9つのモジュールが連携するacpを最大限に活用することで、生産性の向上を図ります。

クロスマネジメントシステムの活用による収益性向上

当社グループの新たな事業管理体制となるクロスマネジメントシステムは、縦軸(産業別営業組織)と横軸(クリエイティブサービス提供組織)の事業部門目標を事業付加価値額(売上高 - 外注原価)で設定し、固定費(人件費を含む事業費用)との差額(営業利益)によって、収益を確保するもので、執行責任者 - 担当役員の責任体制の明確化と収益性の向上を図ります。また、縦軸の営業部門と横軸のクリエイティブサービス部門のクロスポイントとなるマーケットを増やすことで、マーケット拡大による生産性の向上に繋げてまいります。さらに、採算性の視点からクリエイティブサービスの取捨選択を行うなど効率化を推進し、収益性の向上を図ってまいります。今後は、当システムを改良改善しながら、採算性、収益性にフォーカスしたPDCAサイクルを実施し、生産性・収益性の向上を図ります。

4【事業等のリスク】

以下において、当社グループとして必ずしも事業上のリスクに該当しないと考えられる事項についても、投資者の投資判断上、あるいは当社の事業活動を理解する上で重要と考えられる事項について、投資者に対する積極的な情報開示の観点から開示しております。なお、当社グループはこれらのリスク発生の可能性を認識した上で、その発生の回避及び発生した場合の対応に努める方針であります。なお、本項に記載した将来に関する事項は、有価証券報告書提出日（平成28年3月28日）現在において当社グループが判断したものであり、事業等のリスクはこれらに限定されるものではありませんので、この点をご留意ください。

(1) 当社グループの事業戦略及び事業展開上内包するリスクについて

景気変動リスクについて

当社グループの属する広告業界は景気の変動による影響を少なからず受けております。そのため当社グループは、従来より顧客の分散化に取り組み、特定取引先への依存による売上への影響を最小限にとどめる努力を行ってまいりました。また、景気の変動に伴う企業の広告費削減による業績への影響を和らげるため、広告代理店、広告制作会社のみならず、一般企業に向けた商材・サービスやシステム提供等のビジネスを展開し、顧客層を拡大していく努力を続けております。さらに、販売チャネルを従来の営業プロデューサーや代理店に加え、ウェブサイトによる販売へと間口拡大を図ることによって顧客基盤拡大に努めております。しかしながら、今後も景気変動によって当社グループの業績が影響を受ける可能性があります。

ビジネス環境変化への対応について

当社グループは、国内広告代理店、広告制作会社、出版社や一般企業等の顧客に対して、撮影、CG、動画、デザインなどのビジュアル全般の提供を受託しております。当社グループは、顧客が求めるビジュアルを追求し、同時に、常に時代のトレンドを先取りして、これらビジュアルの価値を最終的に判断する消費者の嗜好やニーズを把握するための努力を続けております。しかしながら、顧客の要望を満たすビジュアルソリューションの提案や作品の提供ができなかった場合や消費者の嗜好・ニーズを先取りできなかった場合には、業界内での競争力が低下し、当社グループの業績に影響を及ぼす可能性があります。

さらに、ITを中心とした最先端技術や基盤技術等の多様な技術動向の調査・研究開発に努めておりますが、予想を超える革新的な技術の進展への対応が遅れた場合、当社グループの業績に影響を及ぼす可能性があります。

競合について

ビジュアル制作及びコンテンツ企画制作においては、日本国内の同様の広告制作を営む企業や個人経営の写真スタジオ等、TV-CM及びウェブ等の企画制作企業や個人のクリエイターと競合する関係にあります。このため、競合他社に対し優位性を維持できなくなる場合には、当社グループの業績に影響を受ける可能性があります。

ストックフォトなどのコンテンツ素材販売においては、日本及び海外のストックフォトエージェンシー、個人のフォトグラファーと競合しております。当社グループは、コンテンツ素材の品揃え、販売チャネル、顧客サービス、価格設定等に加え、当社グループに対する顧客からの信頼度が重要であると考えており、これらの向上に努めております。しかしながら、競合他社に対し優位性を維持できなくなる場合や他社との競争上、販売促進費や広告宣伝費の増加を余儀なくされる場合には、当社グループの業績に影響を受ける可能性があります。

マーケットの拡大について

当社グループは、広告業界から一般企業へとマーケットの拡大に努めております。メディアの多様化、デバイスの進化に伴い、ITを活用したビジュアルコンテンツの需要は一般企業においても高まっております。広告業界に隣接する業界から他の業界へと、産業別業界の事前調査を行い、最適なソリューションサービス開発と営業組織開発を行いマーケットの拡大に努めております。

これらマーケットの拡大については、事前調査に基づく予想の範囲を超える事象が発生した場合や外部環境が急激に変化した場合には、期待した収益が確保できなくなり、当社グループの業績に影響を受ける可能性があります。

著作権等について

当社グループの事業は、ビジュアルの著作権が市場において厳正に守られ、法令遵守が全うされているという状況が前提となっております。米国や欧州に比して、今一步遅れていた日本においても著作権に対する理解が浸透しつつあり、遵守される環境が整いつつあります。

ビジュアル制作及びコンテンツ企画制作においては、当社のプロデューサーが顧客から依頼を受けた制作に関する著作権や肖像権について問題が発生しないよう責任を持って管理しております。しかしながら、取り扱うビジュアルが著作権者の権利を侵害し、不正に使用された場合などに、写真及び映像の著作権者や肖像権者、顧客等が損害を被り、当社グループに対し損害賠償等の訴訟を起こす可能性があります。結果として、これらの損害賠償等の訴訟を起こされた場合、当社グループの業績に影響を受ける可能性があります。

また、ストックフォトなどのコンテンツ素材販売においては、取り扱う著作物の著作権や肖像権の情報について顧客に開示しております。しかしながら、フォトグラファーやコンテンツ素材の供給会社から入手した情報が不正確であった場合や、当社グループが知り得ない状況において第三者によりコンテンツ素材が不正に使用された場合などに、写真の著作権者や肖像権者、顧客等が損害を被り、当社グループに対し損害賠償等の訴訟を起こす可能性があります。

情報セキュリティについて

当社グループが運営するウェブサイトに登録された個人情報及び顧客情報等の情報資産管理については、セキュリティシステムや運用面から十分に配慮しております。また、当社グループでは、デジタル化に対応したビジネスモデルの確立を推進しておりますが、デジタル社会において、情報の漏洩・破壊・改竄等の脅威に対し情報資産を適切に取り扱うことが社会的責任であると認識しております。

当社グループでは、保有する全ての重要な情報資産をあらゆる脅威から保護するために、機密性・完全性・可用性の観点から必要な管理策を講じ、法令等の遵守を含めた教育・訓練を実施するなど、情報セキュリティ活動の推進に取り組み、情報セキュリティマネジメントシステム（ISMS）の国際規格である「ISO/IEC27001：2005」の認証を取得しました。しかしながら、万が一これらの情報資産に漏洩・破壊・改竄等が発生した場合、当社グループの信用が失墜し、結果として、当社グループの業績に影響を及ぼす可能性があります。

人材の確保について

当社グループは、今後の成長と競争力の維持・拡大を図るためには、人材の確保・育成が重要であると考えております。そのため、当社グループは新卒者及び社外から才能あるキャリアの採用をしております。その上で、このような人材に対し、当社グループに蓄積されたノウハウをもとに育成する研修プログラムを設定しており、これら研修プログラムを一層充実させることで営業戦力を拡充することができると考えております。しかしながら、今後計画通りに人材を維持・拡充、または育成できない場合には、業務に支障をきたし、当社グループの業績に影響を及ぼす可能性があります。

取引慣行について

当社グループのビジュアル制作及びコンテンツ企画制作においては、制作段階での内容変更や予算金額の変動があり、こうした実情を踏まえ柔軟性や機動性を重視するため、契約書の取り交わしや注文書の発行が受注段階で行われないことが少なくありません。当社グループにおいては、プロデューサーが業務に係る一切の責任を負って、案件毎に発注主との制作の内容、見積り、納期の確認を緊密にしつつ予算管理を行っております。しかしながら、上記のような取引慣行上の理由から不測の事態が生じ、当社グループの業績に影響を及ぼす可能性があります。

コンテンツ素材の仕入について

顧客が求めるストックフォトなどのコンテンツ素材をタイムリーに顧客に提供することが競争力に影響することから、当社グループは既存の仕入先と良好な関係の維持をはかりつつ、新規の仕入先開拓にも積極的に取り組んでおります。しかしながら、大手競合会社による仕入先の寡占が行われた場合、あるいは何らかの理由により当社グループの信用力が低下した場合にはフォトグラファーやコンテンツ素材の供給会社からのコンテンツ素材の仕入が困難になり、当社グループの業績に影響を及ぼす可能性があります。

コンテンツ素材の検索・販売ウェブサイトでの障害について

当社グループが運営するウェブサイトのシステムに関し、障害回避の対策をとっておりますが、地震、火災やコンピュータウィルスの影響によりサーバーの使用が困難になる等の障害が発生した場合は、当社グループの評判に対しても影響を及ぼす可能性があります。さらに、こういった障害に係るリスクを軽減するために、セキュリティシステムに対する支出の増加を余儀なくされることも考えられ、結果として当社グループの業績に影響を及ぼす可能性があります。

ドメイン名「amanaimages.com」に関する担保権設定契約について

当社は、平成27年12月31日現在、株式会社日本政策投資銀行から904百万円の借入金残高があります。当該借入金残高及びこれに付随する一切の債務について、当社は株式会社日本政策投資銀行と譲渡担保権設定契約を締結しております。譲渡担保権は、ドメイン名「amanaimages.com」の付与・登録等に関する当社の契約上の地位及び同ドメイン名に表示されるウェブサイト上の当社に帰属する著作権について設定されております。今後、不測の事態が生じ金融機関が担保権を行使した場合に、ストックフォトなどのコンテンツ素材販売ビジネスの維持が困難となる可能性があります。

海外における事業展開について

海外での事業の展開にあたっては、現地の政情や経済、文化や習慣など調査・検討を行っておりますが、これらの国及び地域において、その地域特有の法律又は規制や政治又は経済要因などにより、予期せぬ損害等が発生した場合には、当社グループの事業活動等に影響を及ぼし、当社グループの業績に影響を及ぼす可能性があります。

労務管理について

社員の勤怠管理や時間外勤務につきましては、労働基準法の規制が適用されます。当社グループでは、撮影、ロケなどによる時間外勤務や長時間労働を起因とした健康問題や生産性低下に対処するため、個人別に就業時間管理・指導を行うほか、長時間の時間外勤務を必要としないワークスタイル作りに努めております。しかしながら、クライアントとの関係や予期せぬトラブルの発生等により、時間外勤務の増加や納期遅延等が発生し、社員の健康管理や当社グループの業績に影響を及ぼす可能性があります。

(2) その他、経営成績に影響を及ぼす可能性のある事項について

有利子負債に関するリスクについて

当社グループの有利子負債は、銀行等金融機関からの借入金及びリース債務であります（連結有利子負債残高は8,108百万円（内リース債務170百万円））。また、連結総資産に対する有利子負債依存度は63.5%となっております。

そのため、将来、金利が上昇した場合や、当社の信用力が低下した場合等、将来の資金調達に係る経営環境が変化した場合には、当社グループの業績及び財務状況に影響を及ぼす可能性があります。

為替の変動について

当社は、海外との取引を主として外貨建てで行っておりますので、外国為替相場の変動により当社の業績に影響を及ぼす可能性があります。

固定資産の減損損失について

当社グループが保有している資産の時価が著しく下落した場合や事業の収益性が悪化した場合には、減損会計の適用により固定資産について減損損失が発生し、当社グループの業績及び財務状況に影響を及ぼす可能性があります。

事業投資について

当社グループでは、将来的な事業との相乗効果や関係強化を目的として株式等の有価証券を保有しております。

投資先の事業の展開が計画どおりに進まず、実質価額が著しく下落し、かつ、回復可能性が認められないと判断した場合には、評価損の計上が必要となるため、当社グループの業績及び財務状況に影響を及ぼす場合があります。

5【経営上の重要な契約等】

(1) 株式会社イエローコーナージャパン設立について

平成27年3月26日開催の取締役会において、共同出資による新会社の設立を決議しました。

新会社設立の目的

国内外のコンシューママーケットに向けた事業基盤とコンテンツの販売基盤の構築を目的として、購入しやすい価格帯のアートフォトの販売やイベント等をワールドワイドに展開しているYK Luxembourg S.à r.l.、商業施設等の企画設計及び出店・運営において多くの実績を持つカルチュア・コンビニエンス・クラブ株式会社、及び当社の3社共同出資新会社を設立することにいたしました。

新会社の概要

商号	株式会社イエローコーナージャパン	
所在地	東京都品川区東品川二丁目2番43号	
代表者の役職・氏名	代表取締役 進藤 博信	
事業内容	写真プリント及び写真関連商品の販売、セミナー・イベントの企画	
資本金	50百万円	
設立年月日	平成27年10月27日	
大株主及び持株比率	株式会社アマナ	40%
	カルチュア・コンビニエンス・クラブ株式会社	40%
	YK Luxembourg S.à r.l.	20%

出資者の概要

商号	カルチュア・コンビニエンス・クラブ株式会社
所在地	大阪府大阪市北区梅田二丁目5番25号
代表者の役職・氏名	代表取締役社長 増田 宗昭
事業内容	TSUTAYA/蔦屋書店、T-SITE、Tカード等のプラットフォームを通じてお客様にライフスタイルを提案する企画会社
資本金	100百万円
設立年月日	昭和55年1月31日
上場会社と当該会社との関係等	
資本関係	当該会社は当社の主要株主であります。
人的関係	当該会社の代表者は当社の社外取締役であります。
取引関係	当該会社及び当該会社の他の子会社と当社グループとの間に出版物及びストックフォト販売等の取引関係があります。
関連当事者への該当状況	当該会社及び代表取締役社長 増田 宗昭氏は、当社の関連当事者に該当いたします。

商号	YK Luxembourg S.à r.l
所在地	36,Rangwee L-2412 Luxembourg
代表者の役職・氏名	Ms. Joelle Jost Rubis Mr. Paul-Antoine Briat
事業内容	写真プリント、写真集の販売、セミナー・イベントの企画
資本金	1,242,730ユーロ
設立年月日	平成24年9月27日
上場会社と当該会社との関係等	
資本関係	該当事項はありません。
人的関係	該当事項はありません。
取引関係	該当事項はありません。
関連当事者への該当状況	該当事項はありません。

(2) 株式会社アマナビ設立について

平成27年3月26日開催の取締役会において、子会社の設立を決議しました。

新会社設立の目的

これまでに培ったクリエイター養成の経験や研修カリキュラム等と、当社グループが持つビジュアル制作に関する知識・経験を教育資源として活かすべく、株式会社アマナビを設立いたします。法人化することにより、次世代クリエイター養成スクール運営、アマナグループの人材育成企画・運営、商用写真の企業研修企画・運営等、クリエイティブ人材の教育体制の強化を図ります。

新会社の概要

商号	株式会社アマナビ	
所在地	東京都品川区東品川二丁目2番43号	
代表者の役職・氏名	代表取締役 児玉 秀明	
事業内容	次世代クリエイター養成スクール運営 アマナグループの人材育成企画・運営 商用写真の企業研修企画・運営	
資本金	10百万円	
設立年月日	平成27年4月1日	
大株主及び持株比率	株式会社アマナ	100%

(3) 株式会社DAYS Book設立について

平成27年5月28日開催の取締役会において、共同出資による新会社の設立を決議しました。

新会社設立の目的

当社が企画・編集・制作を手がける、写真で“その日”の歴史を振り返るフォトブック「DAYS Book 365」の販売経路の拡大を進めるため、株式会社TSUTAYAと当社で「DAYS Book 365」の企画・販売を主な事業とする会社を設立し、新たな成長の実現を目指します。

新会社の概要

商号	株式会社DAYS Book	
所在地	東京都渋谷区南平台町16番17号	
代表者の役職・氏名	代表取締役 中西 一雄	
事業内容	「DAYS Book 365」の企画及び販売	
資本金	15百万円	
設立年月日	平成27年6月30日	
大株主及び持株比率	株式会社TSUTAYA	66%
	株式会社アマナ	34%

相手先の概要

商号	株式会社TSUTAYA ()	
所在地	東京都渋谷区南平台町16番17号	
代表者の役職・氏名	代表取締役社長 増田 宗昭 ()	
事業内容	生活提案の場としての「TSUTAYA」の企画並びにFC展開事業	
設立年月日	平成26年12月	
	() 株式会社TSUTAYAは、当社の主要株主であるカルチュア・コンビニエンス・クラブ株式会社の100%子会社であり、代表取締役社長の増田宗昭氏は当社の社外取締役であります。	

(4) amana Australia Pty Ltd設立について

平成27年6月25日開催の取締役会において、共同出資による新会社の設立を決議しました。

新会社設立の目的

海外マーケットの拡大を進め、ビジュアル・ソリューションビジネスをオーストラリアにおいて展開するなど、グローバルな成長を目指します。

新会社の概要

商号	amana Australia Pty Ltd	
所在地	Australia	
代表者の役職・氏名	Representative Director Adam Lionel Read	
事業内容	ビジュアル・コミュニケーション事業	
資本金	AUD \$ 70,000	
設立年月日	平成27年7月1日	
大株主及び持株比率	株式会社アマナ	60%
	Adam Lionel Read	40%

相手先の概要

氏名	Adam Lionel Read	
住所	Australia	
上場会社と当該個人との間の関係	当社とAdam Lionel Read氏との間に、記載すべき資本関係、人的関係及び取引関係はありません。	

(5) 連結子会社であるRayBreeze株式会社株式の追加取得について

平成27年9月24日開催の取締役会において、連結子会社であるRayBreeze株式会社株式の追加取得を承認する旨を決議いたしました。

詳細につきましては、「第5 経理の状況 1 連結財務諸表 注記事項（企業結合等関係）」に記載のとおりであります。

(6) 連結子会社である株式会社ライジンと株式会社アイデンティファイの吸収合併について

平成27年10月29日の取締役会において、連結子会社である株式会社ライジンと株式会社アイデンティファイの吸収合併を承認する旨を決議いたしました。

詳細につきましては、「第5 経理の状況 1 連結財務諸表 注記事項（企業結合等関係）」に記載のとおりであります。

(7) 連結子会社であるRayBreeze株式会社の事業譲渡について

平成27年11月26日の取締役会において、連結子会社であるRayBreeze株式会社を事業譲渡会社、当社を事業譲受会社とする事業譲渡を承認する旨を決議いたしました。

詳細につきましては、「第5 経理の状況 1 連結財務諸表 注記事項（企業結合等関係）」に記載のとおりであります。

(8) 連結子会社であるamana Australia Pty Ltdの株式の一部譲渡について

平成27年11月26日の取締役会において、連結子会社であるamana Australia Pty Ltdの株式の一部譲渡を承認する旨を決議いたしました。

詳細につきましては、「第5 経理の状況 1 連結財務諸表 注記事項（企業結合等関係）」に記載のとおりであります。

6 【研究開発活動】

該当事項はありません。

7【財政状態、経営成績及びキャッシュ・フローの状況の分析】

当連結会計年度における財政状態及び経営成績の分析は以下のとおりであります。なお、文中における将来に関する事項は、有価証券報告書提出日（平成28年3月28日）現在において当社グループが判断したものであります。

(1) 重要な会計方針及び見積り

当社グループの連結財務諸表は、わが国において一般に公正妥当と認められる企業会計の基準に基づいて作成しております。この連結財務諸表の作成に当たり採用する重要な会計方針は、「第5 経理の状況 1 連結財務諸表等(1)連結財務諸表」の「連結財務諸表作成のための基本となる重要な事項」に記載しております。

当社経営陣は、連結財務諸表の作成に際し、会計方法の選択・適用、決算日における財政状態や経営成績に影響を与える見積りを必要といたします。これらの見積りについては過去の実績や現状等を勘案し、合理的に判断しておりますが、実際の結果は、見積り特有の不確実性があるため、これらの見積りと異なる場合があります。

当社グループでは、以下に記載した会計方針及び会計上の見積りが、連結財務諸表作成に重要な影響を及ぼしていると考えております。

貸倒引当金

当社グループは、売上債権の貸倒損失に備えるため、一般債権については貸倒実績率により、貸倒懸念債権等特定の債権については個別に回収可能性を勘案し、回収不能見込額を貸倒引当金として計上しております。将来、取引先の財務状態が悪化し、その支払能力が低下した場合、追加引当が必要となる可能性があります。

資産の評価

当社グループは、たな卸資産については、主として原価法（貸借対照表額は収益の低下に基づく簿価切下げの方法により算定）を採用しておりますが、商品別・品目別に管理している受払状況から、滞留率・在庫比率等を勘案して、陳腐化等により明らかに市場価値が滅失していると判断された場合には、帳簿価額と正味売却価格との差額を評価損として計上しております。実際の市場価格が、当社グループの見積りよりも悪化した場合には、評価損の追加計上が必要となる可能性があります。

当社グループは、長期的な取引関係維持のため一部の取引先等の株式を所有しております。この株式は、市場価格のない株式であります。将来において投資先の業績不振等により、帳簿価額に反映されていない損失、あるいは帳簿価額の回収不能が発生したと判断された場合には、評価損を計上する可能性があります。

当社グループは、固定資産の減損に係る会計基準を適用しておりますが、将来において、資産の収益性の低下により投資額の回収が見込めなくなった場合には、減損損失の追加計上が必要になる可能性があります。

繰延税金資産

当社グループでは、合理的で実現可能なタックスプランニングに基づき将来の課税所得を見積り、繰延税金資産の回収可能性を十分に検討し、繰延税金資産を計上しております。将来、実際の課税所得が減少した場合、あるいは将来の実際の課税所得の見積り額が減少した場合には、当該会計期間において、繰延税金資産を取り崩すことにより税金費用が発生する可能性があります。一方、実際の課税所得が増加した場合、あるいは将来の実際の課税所得の見積り額が増加した場合には、繰延税金資産を認識することにより、当該会計期間の当期純利益を増加させる可能性があります。

(2) 当連結会計年度の経営成績の分析

売上高及び売上総利益

当連結会計年度の売上高は、前連結会計年度末にエンタテインメント映像事業が連結の範囲から外れたことにより、前期に比べ1,320百万円（6.3%）減少し19,645百万円となりました。

ビジュアル・コミュニケーション事業については、コア事業となるビジュアル制作・コンテンツ企画制作においては、プロフェッショナルマーケットのターゲットを絞った個別戦略や業界に特化したクリエイティブサービスのプロモーション活動が奏功したこと、コーポレートマーケットの食品・飲料、スポーツ関連等が堅調に推移したこと、アジア地域のビジュアル制作を行う上海の子会社が順調に推移したことにより、売上を伸ばしました。また、ストック企画販売については、ストックフォト以外のクリエイティブ素材の販売及び編集・キュレーションによるコンテンツ商材の売上が増加する一方でストックフォトの販売単価の低下により、前期に比べ売上高は減少しましたが、ビジュアル・コミュニケーション事業の売上高は堅調に推移し、前期に比べ1,814百万円（10.2%）増加しました。

当連結会計年度の売上総利益については、前連結会計年度末にエンタテインメント映像事業が連結の範囲から外れたことにより、前期に比べ98百万円（1.2%）減少し、7,884百万円となりました。

ビジュアル・コミュニケーション事業の売上原価については、Web制作、映像制作等のコンテンツ企画系など外注比率の高いクリエイティブサービスの売上高の増加、デザイン・イベントなど新たな企画系クリエイティブサービスの売上高の伸長により、外注費を中心に増加し、前期に比べ1,248百万円（11.9%）増加しました。

営業損益

販売費及び一般管理費については、エンタテインメント映像事業が連結の範囲から外れましたが、前期に比べ966百万円（12.2%）増加し8,914百万円となり、営業損失は1,029百万円（前期は34百万円の営業利益）となりました。

ビジュアル・コミュニケーション事業の販売費及び一般管理費については、営業力強化のための営業系人材、コンテンツ企画系のニーズに対応するための企画系人材の採用が進んだほか、外部協力者などの人材の増強を図ったことなどにより、人件費、採用費、業務委託費等の人件費関連費用が増加しました。また、管理系業務システムの入れ替えに伴う減価償却費や保守料等の設備関連費、販売活動費等により、ビジュアル・コミュニケーション事業の販売費及び一般管理費は、前期に比べ1,420百万円（18.9%）増加しました。

営業外損益及び経常損益

当連結会計年度においては、消費税還付金等により営業外収益44百万円、支払利息、持分法投資損失等により営業外費用196百万円を計上し、経常損失は1,181百万円（前期は55百万円の経常損失）となりました。

特別損益及び当期純損益

当連結会計年度においては、投資有価証券売却益、関係会社株式売却益等により特別利益118百万円を、固定資産除却損、投資有価証券評価損、のれん償却額、事業整理損等により特別損失274百万円を計上し、当連結会計年度の税金等調整前当期純損失は1,336百万円（前期は357百万円の税金等調整前当期純利益）となり、当期純損失は1,466百万円（前期は7百万円の当期純利益）となりました。

(3) 当連結会計年度の財政状態の分析

当連結会計年度は前連結会計年度末に比べ、資産は1,191百万円（8.5%）減少し12,770百万円、負債は391百万円（3.6%）増加し11,307百万円となりました。

増加減少の要因は以下のとおりです。

(資産)

流動資産は、長期借入金の返済が進んだことによる現金及び預金の減少等により、前連結会計年度末に比べ523百万円減少し7,859百万円となりました。固定資産は、株式会社ポリゴン・ピクチュアズへのリース資産契約承継などによる有形リース資産の減少及びのれんの減少等により、前連結会計年度末に比べ666百万円減少し4,911百万円となりました。

(負債)

流動負債は、短期借入金の増加等により、前連結会計年度末に比べ1,254百万円増加し6,338百万円となりました。固定負債は、長期借入金の減少等により、前連結会計年度末に比べ863百万円減少し4,968百万円となりました。

(純資産)

純資産は、前連結会計年度末に比べ1,582百万円減少し1,463百万円となりました。この主たる要因は、配当金支払74百万円及び当期純損失1,466百万円の計上による利益剰余金の減少によるものです。

(4) 経営成績に重要な影響を与える要因について

経営成績に重要な影響を与える要因につきましては、「第2 事業の状況 4 事業等のリスク」に記載のとおりであります。

(5) 戦略的現状と見通し

当社グループでは、平成31年（2019年）に創立40周年という節目を迎えることなどに鑑みて、中長期的な観点から経営計画の策定に取り組んでおります。

当社グループが事業を展開するビジュアル・コミュニケーションマーケットは、デジタル技術の進化やメディアの多様化によってマーケットは常に大きく変化しております。当社グループが大きく影響を受ける広告業界においては、4マス広告からインターネット広告へ、という潮流は続くとともに、企業においては、自ら情報を発信するオウンドメディア活用などによるコミュニケーション活動を展開していくものを予測しております。

当社グループでは、多様化するビジュアル・コミュニケーションマーケットの全方向へ向けた戦略を打ち出し、産業別営業体制によるマーケット拡大と営業人員の強化による専門的領域を拓けながら営業体制の構築を進めました。さらに、ピジュアル素材制作を単体のクリエイティブサービスから複合化したクリエイティブサービス（コンテンツ）へと展開するための商材開発や、企画から制作・管理・活用までのサービスをワンストップで提供するためのツール開発や内部ワークフローの合理化を目指すacp（クラウド型のクリエイティブプラットフォーム：amana creative platform）開発を推進しました。次期以降は、これらの仕組みを活用し収益性の向上に努めてまいります。

さらに、消費者の購買行動を導く新たなマーケティング手法（パーソナライズや効果測定等）など、テクノロジーを活用した企業と消費者との関係構築は重要な課題となりつつあります。このような中で、企業が発信する

情報コンテンツは、消費者の購買行動に直結するだけでなく企業のブランディングに効果を及ぼすとされており、企業のコミュニケーションツールとして多様化するビジュアルやコンテンツのニーズに対応するため、ビジュアル・ソリューションビジネスを進化させ「クライアントのビジュアル&コンテンツパートナー」としての地位の確立を目指してまいります。

当社グループは、コーポレートミッションである「ビジュアル・コミュニケーションで世界を豊かにする。」を実現するため、平成25年～平成27年の中期経営計画において策定した

- ・次世代型ビジュアル・ソリューションビジネスの拡大
- ・グローバル戦略のための経営基盤強化

の2つの基本方針を継続し平成28年～平成30年は、変革したモデルにより収益性の向上に努めてまいります。

具体的な内容につきましては、「第2 事業の状況 3 対処すべき課題」に記載のとおりであります。

(6) 資本の財源及び資金の流動性についての分析

資本の財源

当社グループは、銀行等の金融機関からの長期借入金を基本に投資等を行っておりますが、差入保証金の流動化やリース等の活用によって、資金調達の多様化と安定した資金繰りを実現しております。

資金の流動性

資金の流動性につきましては、「第2 事業の状況 1 業績等の概要 (2) キャッシュ・フローの状況」に記載のとおりであります。

(7) 経営者の問題認識と今後の方針について

今後の成長に向けた問題認識、課題、今後の方針につきましては、「第2 事業の状況 3 対処すべき課題」に記載のとおりであります。

第3【設備の状況】

1【設備投資等の概要】

当期に実施した設備投資の主なものは、オフィス改修等に伴う建物及び構築物、工具器具及び備品等347百万円、管理系業務システムの入れ替えに伴うソフトウェア等385百万円であります。

2【主要な設備の状況】

(1) 提出会社

平成27年12月31日現在

事業所名 (所在地)	セグメントの 名称	設備の内容	帳簿価額(千円)					従業員 数 (名)
			建物及び 構築物	機械装置 及び運搬具	工具、器具 及び備品	リース資産	合計	
本社 (東京都品川区) (注)2	ビジュアル・ コミュニケーション事業	本社機能 及び撮影用 スタジオ CG制作オ フィス	673,439	7,174	454,447	126,250	1,261,311	612 (64)
海岸スタジオ (東京都港区) (注)3	ビジュアル・ コミュニケーション事業	撮影用スタ ジオ	314,581	-	20,857	-	335,438	- (-)
海岸ANNEXスタジオ (東京都港区) (注)3	ビジュアル・ コミュニケーション事業	撮影用スタ ジオ	353,261	-	57,034	-	410,296	- (-)
その他 (注)4	ビジュアル・ コミュニケーション事業	その他	169,922	-	61,537	-	231,460	- (-)

(注)1 提出会社の本社、海岸スタジオ及び海岸ANNEXスタジオは、賃貸借契約により使用しているものであり、年間賃借料は806,676千円であります。

2 本社については、事業所とともに設備の一部をそれぞれ連結子会社に賃貸しております。

3 海岸スタジオ、海岸ANNEXスタジオについては、事業所とともに設備の一部をそれぞれ連結子会社に賃貸しております。

4 事業所「その他」は他社への賃貸物件です。

5 従業員は就業人員であり、()内に臨時雇用者の年間の平均人数を外数で記載しております。

(2) 国内子会社

当社国内子会社は大規模な設備等は有しておらず、その記載を省略しております。

(3) 在外子会社

当社在外子会社は大規模な設備等は有しておらず、その記載を省略しております。

3【設備の新設、除却等の計画】

(1) 重要な設備の新設等

該当事項はありません。

(2) 重要な設備の除却等

該当事項はありません。

第4【提出会社の状況】

1【株式等の状況】

(1)【株式の総数等】

【株式の総数】

種類	発行可能株式総数(株)
普通株式	21,620,000
計	21,620,000

【発行済株式】

種類	事業年度末現在発行数 (株) (平成27年12月31日)	提出日現在発行数(株) (平成28年3月28日)	上場金融商品取引所名 又は登録認可金融商品 取引業協会名	内容
普通株式	5,408,000	5,408,000	東京証券取引所 (マザーズ)	単元株式数100株
計	5,408,000	5,408,000	-	-

(2)【新株予約権等の状況】

該当事項はありません。

(3)【行使価額修正条項付新株予約権付社債券等の行使状況等】

該当事項はありません。

(4)【ライツプランの内容】

該当事項はありません。

(5)【発行済株式総数、資本金等の推移】

年月日	発行済株式総 数増減数(株)	発行済株式総 数残高(株)	資本金増減額 (千円)	資本金残高 (千円)	資本準備金増 減額(千円)	資本準備金残 高(千円)
平成18年1月1日～ 平成18年12月31日 (注)	3,000	5,408,000	900	1,097,146	924	1,334,988

(注) 商法等改正整備法第19条第2項の規定により新株予約権付社債とみなされる新株引受権付社債及び新株引受権の行使による増加であります。

(6)【所有者別状況】

平成27年12月31日現在

区分	株式の状況(1単元の株式数100株)								単元未満株 式の状況 (株)
	政府及び地 方公共団体	金融機関	金融商品取 引業者	その他の法 人	外国法人等		個人その他	計	
					個人以外	個人			
株主数(人)	-	5	3	67	2	9	14,068	14,154	-
所有株式数 (単元)	-	2,330	14	8,158	12	115	43,422	54,051	2,900
所有株式数 の割合(%)	-	4.31	0.03	15.09	0.02	0.21	80.34	100.00	-

(注) 1 自己株式435,217株は「個人その他」に4,352単元、「単元未満株式の状況」に17株含まれて記載してあります。

2 「その他の法人」の欄には、証券保管振替機構名義の株式が、10単元含まれております。

(7)【大株主の状況】

平成27年12月31日現在

氏名又は名称	住所	所有株式数 (千株)	発行済株式総数に 対する所有株式数 の割合(%)
進藤博信	東京都渋谷区	1,250	23.11
カルチュア・コンビニエンス・クラブ株式会社	大阪府大阪市北区梅田2-5-25	540	10.00
株式会社堀内カラー	大阪府大阪市北区万才町3-17	120	2.21
株式会社三菱東京UFJ銀行	東京都千代田区丸の内2-7-1	100	1.84
有限会社生活情報研究所	東京都世田谷区中町2-28-14	73	1.36
株式会社みずほ銀行 (常任代理人 資産管理サービス 信託銀行株式会社)	東京都千代田区大手町1-5-5 (東京都中央区晴海1-8-12)	60	1.10
株式会社桜井グラフィックシステムズ	東京都江東区福住2-2-9	55	1.01
株式会社アマナ役員持株会(紫会)	東京都品川区東品川2-2-43	51	0.95
萬匠憲次	東京都世田谷区	51	0.94
株式会社三井住友銀行	東京都千代田区丸の内1-1-2	50	0.92
計	-	2,352	43.49

- (注) 1 所有株式数は、千株未満を切り捨てて表示しております。
2 発行済株式総数に対する所有株式数の割合は、小数点以下第3位を切り捨てて表示しております。
3 当社は自己株式435,217株(発行済株式総数に対する所有株式数の割合8.04%)を保有しておりますが、上記の大株主からは除外しております。

(8)【議決権の状況】

【発行済株式】

平成27年12月31日現在

区分	株式数(株)	議決権の数(個)	内容
無議決権株式	-	-	-
議決権制限株式(自己株式等)	-	-	-
議決権制限株式(その他)	-	-	-
完全議決権株式(自己株式等)	(自己保有株式) 普通株式 435,200	-	-
完全議決権株式(その他)	普通株式 4,969,900	49,699	-
単元未満株式(注)	普通株式 2,900	-	-
発行済株式総数	5,408,000	-	-
総株主の議決権	-	49,699	-

- (注) 1 「単元未満株式」欄の普通株式には、当社所有の自己株式17株が含まれております。
2 「完全議決権株式(その他)」の欄には、証券保管振替機構名義の株式が1,000株含まれております。また、「議決権の数」の欄には、同機構名義の完全議決権株式に係る議決権の数10個が含まれております。

【自己株式等】

平成27年12月31日現在

所有者の氏名又は名称	所有者の住所	自己名義所有株式数(株)	他人名義所有株式数(株)	所有株式数の合計(株)	発行済株式総数に対する所有株式数の割合(%)
(自己保有株式) 株式会社アマナ	東京都品川区東品川二丁目2番43号	435,200	-	435,200	8.04
計	-	435,200	-	435,200	8.04

(9) 【ストックオプション制度の内容】

該当事項はありません。

2 【自己株式の取得等の状況】

【株式の種類等】 該当事項はありません。

(1) 【株主総会決議による取得の状況】

該当事項はありません。

(2) 【取締役会決議による取得の状況】

該当事項はありません。

(3) 【株主総会決議又は取締役会決議に基づかないものの内容】

該当事項はありません。

(4) 【取得自己株式の処理状況及び保有状況】

区分	当事業年度		当期間	
	株式数(株)	処分価額の総額(円)	株式数(株)	処分価額の総額(円)
引き受ける者の募集を行った取得自己株式	-	-	-	-
消却の処分を行った取得自己株式	-	-	-	-
合併、株式交換、会社分割に係る移転を行った取得自己株式	-	-	-	-
その他(-)	-	-	-	-
保有自己株式数	435,217	-	435,217	-

(注) 当期間における保有自己株式数には、平成28年3月1日からこの有価証券報告書提出日までの単元未満株式の買取りによる株式は含まれておりません。

3【配当政策】

当社は、株主に対して最大限報いることを会社の重要な経営課題としております。そのため、毎期の期間利益、投資、財政状況を総合的に勘案した上で利益を配当に据えることにより、株主還元を実践することを基本方針としております。

また、内部留保資金の用途につきましては、企業体質の強化及び将来の事業展開の資金需要に充当し、将来の安定的な利益確保を図る所存であります。

なお、当社は「取締役会の決議により、毎年6月30日を基準日として中間配当をすることができる」旨を定款に定めており、年間2回の配当を目指しておりますが、現行は、期末配当を基本としております。剰余金の配当の決定機関は、期末配当については株主総会、中間配当については取締役会であります。

当事業年度に係る剰余金の配当につきましては、当事業年度において当期純損失を計上したことに伴い、無配となりました。

このほか、毎年12月末の当社株主名簿に記載された株主の皆様を対象として、株主優待制度を実施しております。当事業年度の株主優待につきましては、保有期間に応じて「写真の町」北海道東川町の新米を進呈する予定であります。

4【株価の推移】

(1)【最近5年間の事業年度別最高・最低株価】

回次	第42期	第43期	第44期	第45期	第46期
決算年月	平成23年12月	平成24年12月	平成25年12月	平成26年12月	平成27年12月
最高(円)	498	590	1,365	1,077	1,045
最低(円)	291	412	509	690	750

(注) 株価は、東京証券取引所市場(マザーズ)におけるものであります。

(2)【最近6月間の月別最高・最低株価】

月別	平成27年7月	8月	9月	10月	11月	12月
最高(円)	1,045	908	879	910	900	899
最低(円)	851	750	780	860	879	862

(注) 株価は、東京証券取引所市場(マザーズ)におけるものであります。

5【役員の状況】

男性10名 女性1名（役員のうち女性の比率9.1%）

役名	職名	氏名	生年月日	略歴	任期	所有株式数 (株)
代表取締役 社長	ビジュアル・ コミュニケーション事業責任者兼コーポレートマーケット担当	進藤 博信	昭和26年11月3日生	昭和54年4月 アーバンパブリシティ㈱（実質上の当社）設立 代表取締役社長（現任） 平成3年4月 当社商号を㈱イマに変更 平成9年11月 ㈱カメラ東京サービス（形式上の存続会社）と合併、商号を㈱アマナに変更 平成19年1月 ㈱アマナイメージズ代表取締役社長 平成20年7月 前㈱アマナ（注）代表取締役社長 平成23年4月 ウイズフォト㈱取締役 平成24年6月 当社代表取締役社長 管理部門担当 平成25年8月 RayBreeze㈱代表取締役社長 平成26年1月 当社及び前㈱アマナ代表取締役社長 ビジュアル・コミュニケーション事業責任者兼コーポレートマーケット担当 平成26年4月 当社代表取締役社長 ビジュアル・コミュニケーション事業責任者兼コーポレートマーケット担当（現任） 平成27年2月 ㈱ケイズデザインラボ取締役（現任） 平成27年3月 ㈱ポリゴン・ピクチュアズ取締役 平成27年7月 (社)商用写真検定協会代表理事（現任） 平成27年10月 ㈱イエローコーナージャパン代表取締役社長（現任）	1年 (注)3	1,251,000
取締役	ICT部門担当	石亀 幸大	昭和47年5月8日生	平成12年2月 エムブイビー㈱入社 平成16年4月 当社入社 平成20年1月 当社ICT本部 本部長 平成21年3月 当社取締役 ICT本部担当 平成26年1月 当社及び前㈱アマナ取締役 ICT部門担当 平成26年4月 当社取締役 ICT部門担当（現任）兼ビジュアル・コミュニケーション事業/ストックフォト事業担当 ㈱アマナイメージズ代表取締役社長 ㈱アイウェスト（現㈱アマナウェスト）代表取締役社長 平成27年1月 当社取締役 ICT部門担当兼ビジュアル・コミュニケーション事業/ストックコンテンツ事業担当	1年 (注)3	13,500

(注)「前㈱アマナ」は㈱アマナホールディングスから新設分割した事業会社「㈱アマナ」であり、同社は平成26年4月㈱アマナホールディングスを存続会社として吸収合併され、商号を㈱アマナに変更しております。平成20年7月以前及び平成26年4月以降の㈱アマナ（＝当社）と平成20年7月～平成26年3月の㈱アマナ（＝当社の子会社）を明確にするため「前㈱アマナ」と表示しています。

役名	職名	氏名	生年月日	略歴		任期	所有 株式数 (株)
取締役	ビジュアル・コミュニケーション事業/プロマーケット・ビジュアル制作担当	深作 一夫	昭和44年10月10日生	平成5年4月 平成6年2月 平成20年1月 平成20年7月 平成21年1月 平成21年3月 平成24年9月 平成24年10月 平成25年1月 平成26年1月 平成26年4月 平成27年3月	UCC上島珈琲(株)入社 当社入社 当社営業本部 本部長 前(株)アマナへ転籍 同社営業本部 本部長 同社代表取締役社長 当社取締役 広告ビジュアル制作事業担当 amanacliq Asia Limited代表取締役社長(現任) amanacliq Shanghai Limited 董事長(現任) 当社取締役 ビジュアル・コミュニケーション事業/ビジュアル制作担当 (株)アマナクリエイティブ(現(株)スタジオアマナ)代表取締役社長(現任) (株)ヴィーダ代表取締役社長 当社及び前(株)アマナ取締役 ビジュアル・コミュニケーション事業/プロマーケット・ビジュアル制作担当 当社取締役 ビジュアル・コミュニケーション事業/プロマーケット・ビジュアル制作担当(現任) RayBreeze(株)代表取締役社長	1年 (注)3	7,600
取締役	ビジュアル・コミュニケーション事業/プロマーケット・UXC事業担当	澤 幸宏	昭和47年5月29日生	平成7年12月 平成16年2月 平成20年1月 平成20年7月 平成21年1月 平成23年3月 平成25年1月 平成25年3月 平成26年1月 平成26年4月 平成26年7月	ミノルタデジタルソリューション(株)入社 当社入社 当社営業本部クロスコミュニケーション局 局長 前(株)アマナへ転籍 同社クロスコミュニケーション局 局長 (株)アマナインタラクティブ(現(株)スタジオアマナ)へ転籍 同社代表取締役社長 当社取締役 広告の企画制作事業担当 当社取締役 ビジュアル・コミュニケーション事業/企画・プロデュース担当 前(株)アマナ代表取締役社長 (株)ウォーターデザイン取締役(現任) 当社及び前(株)アマナ取締役 ビジュアル・コミュニケーション事業/プロマーケット・UXC事業担当 (株)アマナデザイン代表取締役社長(現任) 当社取締役 ビジュアル・コミュニケーション事業/プロマーケット・UXC事業担当(現任) (株)ワークスゼブラ代表取締役社長(現任)	1年 (注)3	3,900

役名	職名	氏名	生年月日	略歴		任期	所有株式数(株)
取締役	管理部門担当	田中 和人	昭和34年4月8日生	平成15年9月 平成20年10月 平成22年1月 平成23年1月 平成25年3月 平成26年1月	ヤフー(株)入社 当社入社 管理本部経理局局長 当社管理本部 財務経理局局長 当社管理本部(コーポレートオフィス)本部長 当社取締役 管理部門担当(現任) 当社及び前(株)アマナ取締役 管理部門担当	1年 (注)3	2,200
取締役	ビジュアル・コミュニケーション事業/AP事業・ストック企画販売事業担当	堀越 欣也	昭和38年3月18日生	平成9年1月 平成10年1月 平成11年1月 平成18年6月 平成20年12月 平成21年1月 平成22年2月 平成23年4月 平成24年4月 平成26年1月 平成26年4月 平成27年3月 平成28年1月	(株)シネックス(現テックウインド(株))入社 当社入社 amana america inc.へ出向 同社副社長 amana productions inc.へ出向 同社副社長 当社退社 (株)アマナイメージズ外部パートナー (株)アマナイメージズ入社 事業開発本部長 同社取締役 前(株)アマナへ転籍 (株)アマナサルト代表取締役社長(現任) 前(株)アマナ執行役員 当社執行役員 当社取締役 ビジュアル・コミュニケーション事業/AP事業担当 当社取締役 ビジュアル・コミュニケーション事業/AP事業・ストック企画販売事業担当(現任) (株)アマナイメージズ代表取締役社長(現任)	1年 (注)3	8,600

役名	職名	氏名	生年月日	略歴		任期	所有株式数 (株)
取締役		小羽 真司	昭和48年9月5日生	平成11年3月 平成18年6月 平成19年1月 平成20年1月 平成21年1月 平成21年3月 平成21年12月 平成24年11月 平成25年1月 平成26年1月 平成26年4月 平成26年6月	当社入社 当社ストックフォト事業部事業 推進室 室長 (株)アマナイメージズへ転籍 同社取締役 同社事業推進本部 本部長 同社代表取締役社長 当社取締役 ストックフォト販 売事業担当 (株)アイウェスト(現株)アマナ ウェスト)代表取締役社長 (有)ネイチャー・プロダクション 代表取締役社長 (有)ネイチャープロ編集室(現株) ネイチャー&サイエンス)代表 取締役社長 (有)ネイチャー・ブックス代表取 締役社長 当社取締役 ストックフォト事 業担当 (株)共同通信イメージズ取締役 当社及び前(株)アマナ取締役 ス トックフォト事業担当 当社退社 当社取締役(現任) (株)共同通信イメージズ入社 取 締役 (株)共同通信イメージズ代表取締 役社長(現任)	1年 (注)3	5,300
取締役		増田 宗昭	昭和26年1月20日生	昭和60年9月 平成8年10月 平成11年4月 平成17年6月 平成20年6月 平成22年6月 平成23年3月 平成24年10月 平成27年3月	カルチュア・コンビニエンス・ クラブ(株)設立 代表取締役社長 同社代表取締役会長 同社代表取締役社長 日本出版販売(株)取締役(現任) カルチュア・コンビニエンス・ クラブ(株) 代表取締役社長兼CEO (現任) (株)アミューズ取締役(現任) (株)MPD取締役(現任) 当社取締役(現任) (株)Tポイント・ジャパン代表取締 役社長(現任) トーンモバイル(株)取締役会長 (現任)	1年 (注)1、 3	-

役名	職名	氏名	生年月日	略歴		任期	所有 株式数 (株)
常勤監査役		遠藤 恵子	昭和34年 6月28日生	平成16年 6月 平成20年 7月 平成21年 3月 平成23年 4月 平成24年 6月 平成26年 1月 平成26年 4月 平成27年 1月 平成27年 3月	当社入社 当社管理本部 本部長 当社取締役 管理本部担当 当社取締役 管理部門担当 当社取締役 プロジェクト推進 担当 当社及び前(株)アマナ取締役 新 規事業プロジェクト担当 RayBreeze(株)代表取締役社長 当社取締役 新規事業プロジェ クト担当 当社取締役 新規事業開発室、 Eternite企画室担当 当社監査役 (現任)	3年 (注) 4	10,100
非常勤監査役		飛松 純一	昭和47年 8月15日生	平成10年 4月 平成16年 6月 平成18年 1月 平成21年 3月 平成22年 4月	弁護士登録 東京弁護士会所属 森綜合法律事務所 (現森・濱田 松本法律事務所) 入所 米国ニューヨーク州弁護士登録 米国ニューヨーク州弁護士会所 属 森・濱田松本法律事務所パート ナー弁護士 (現任) 当社監査役 (現任) 東京大学大学院准教授	1年 (注) 2、 4	-
非常勤監査役		高橋 俊博	昭和44年 8月16日生	平成 6年 4月 平成17年 7月 平成24年 6月 平成25年 3月 平成25年10月 平成27年 7月	(株)三和銀行 (現(株)三菱東京UFJ銀 行) 入行 (株)JBFパートナーズ 入社 デイ レクター アビックス(株)社外監査役 (現任) 当社監査役 (現任) (株)ゼロ社長補佐 (コンサルタン ト) (株)ゼロ執行役員 (現任)	1年 (注) 2、 4	-
計							1,302,200

- (注) 1 取締役 増田宗昭は、会社法第2条第15号に定める社外取締役であります。
- 2 監査役 飛松純一及び高橋俊博は、会社法第2条第16号に定める社外監査役であります。
- 3 取締役の「任期」には、平成27年3月28日開催の定時株主総会での選任後からの残り期間を記載しております。
- 4 監査役の「任期」には、監査役 遠藤恵子については平成27年3月28日開催の定時株主総会での選任後からの残り期間を、監査役 飛松純一及び高橋俊博については平成25年3月23日開催の定時株主総会での選任後からの残り期間を記載しております。

6【コーポレート・ガバナンスの状況等】

(1)【コーポレート・ガバナンスの状況】

企業統治に関する事項

当社は、株主の皆様をはじめとするステークホルダーに対する経営の透明性を高め、経営の健全性・効率性を確保し迅速な意思決定を図ることで経営環境の変化に対応し、継続的な企業価値を高めていくことをコーポレート・ガバナンスに関する基本的な考え方としております。

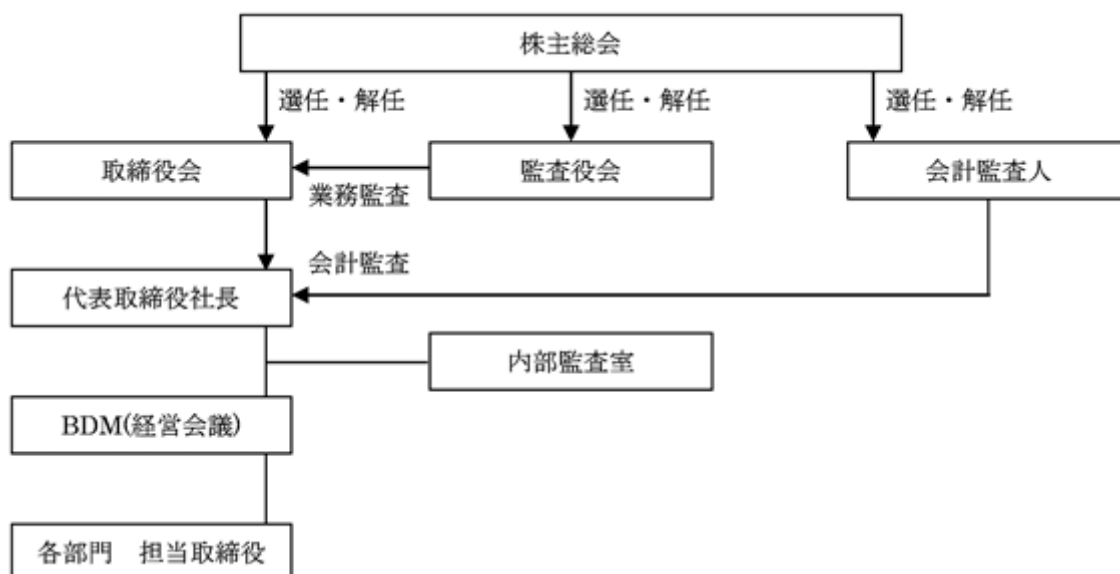
また、コンプライアンスの徹底は経営の最重要課題の一つとして位置付けており、全役員・全社員が遵守する倫理上の規範として「アマナグループの行動規範」を定めております。グループ全体で、誠実かつ公正な企業活動の実践を図り、株主の皆様をはじめとするステークホルダー、地域社会から広く信頼される企業を目指しております。

当社のコーポレート・ガバナンス体制は、事業規模・形態及び経営の効率化等を勘案し、監査役会制度を採用しております。現行の体制は、迅速な意思決定と業務執行による経営の効率性と、適正な監督及び監視を可能とする経営体制が効果的に機能していると判断しております。

このため、監査役会制度を引き続き採用するとともに、コーポレート・ガバナンスの実効性の確認と企業倫理やコンプライアンスの徹底に努めてまいります。

本有価証券報告書提出日現在の会社の機関の内容は以下のとおりであります。

[業務執行・監視の仕組み、内部統制の仕組み]



当社は、取締役会と監査役会で業務執行の監督及び監査を行っております。

A. 取締役会

当社定款において、取締役は11名以内と定めており、有価証券報告書提出日現在、取締役は8名（社外取締役1名含む）で取締役会を構成しております。

取締役会は、毎月1回定時取締役会を開催するほか、必要に応じて臨時取締役会を開催し、迅速な経営上の意思決定を行える体制にしております。また、当社及び関係会社の業務執行に関する報告を受け、取締役の職務執行の状況を監督しております。取締役は、グループ全体の視点から経営の意思決定を行うとともに、社外取締役及び非業務執行取締役を除き業務を執行しております。

なお、社外取締役及び非業務執行取締役には、当社グループが公正かつ適法な経営を実現して企業の社会的責任を果たしていくため、経営全般にわたり高い知見と経験に基づいた助言をいただいております。

B. 監査役、監査役会

当社定款において、監査役は5名以内と定めており、有価証券報告書提出日現在、監査役3名（社外監査役2名含む）で監査役会を構成しております。

監査役会は、毎月1回定時監査役会を開催するほか、必要に応じて臨時監査役会を開催しております。また、常勤監査役は、関係会社の取締役会、BDM等の重要な会議に出席し意見を述べるほか、グループ内の各部署や関係会社の業務執行状況を把握し、監査役会へ報告しております。このほか、内部監査室や会計監査人と意見交換を行い、取締役の職務遂行を監視できる体制となっております。

C. BDM（経営会議）

当社で開催されるBDM（経営会議）は、代表取締役及び常勤取締役で構成され、毎週開催しております。当社グループ経営資源の最適な配分と効率的な運用を図るため、当社グループ全体の経営及び業務執行等に関する事項を審議並びに決議し、意思決定の迅速化とグループ経営の強化を図っております。なお、BDMには常勤監査役がオブザーバーとして参加しております。

当社で開催されるBDMは、当社グループを統括するものであり、コーポレート・ガバナンスの実効性の確認と企業倫理やコンプライアンスの徹底に努めております。

内部統制システムの整備の状況等

A. 内部統制システムの整備の状況

当社は、法律の定めに基づき、内部統制システムの構築に関する基本方針について決議し、その決議内容を遵守しております

a. 取締役及び使用人の職務の執行が法令及び定款に適合することを確保するための体制

- ・当社及び当社の子会社（以下「当社グループ会社」という）は、コンプライアンス体制の基礎として、アマナグループ企業行動規範及びコンプライアンス基本規程を定める。
- ・当社社長を委員長とするコンプライアンス統括委員会を設置し、コンプライアンス体制の構築・維持・向上を推進し、その下部組織としてコンプライアンス事務局を設置し、コンプライアンスを実践する為の企画、推進を図るとともに、必要に応じて社内規程の新設及び改訂、ガイドラインの策定及び研修等を行なうものとする。
- ・当社のマネジャー並びに当社グループ会社の社長をコンプライアンス責任者とし、当社及び当社グループ会社のコンプライアンスの徹底を図る。
- ・コンプライアンスを徹底するため、役員（執行役員を含む）社員、契約社員、派遣社員及びアルバイト向けへの具体的な手引書として、当社グループ会社のコンプライアンス・マニュアルを制定し、これを当社におけるコンプライアンスの規準とする。
- ・当社は、内部監査部門として、執行部から独立した内部監査室を置く。内部監査室は、当社グループ会社の内部監査も実施する。
- ・取締役は、当社における重大な法令違反その他コンプライアンスに関する重要な事実を発見した場合には直ちに監査役に報告するとともに、遅滞なく取締役会に報告するものとする。
- ・当社及び当社グループ会社は、法令違反その他のコンプライアンスに関する事実についての社内報告体制として、当社社内並びに社外の弁護士を窓口とする内部通報システムを整備し、内部通報規程及び内部通報処理ルールに基づきその運用を行なうこととする。
- ・監査役は当社の法令遵守体制及び内部通報システムの運用に問題があると認めるときは、意見を述べるとともに、改善策の策定等を求めることができるものとする。

b. 取締役の職務の執行に係る情報の保存及び管理に関する体制

- ・当社及び当社グループ会社は、法令及び文書管理規程に基づき、文書等の保存・管理を行なう。
- ・当社取締役の職務執行に係る情報については、取締役会規程等の社内規程を定めて対応する。情報セキュリティ委員会が、当社及び当社グループ全社の情報を統括し、厳正な管理・運営体制を維持・推進する。

c. 損失の危険の管理に関する規程その他の体制

- ・当社及び当社グループ会社は、業務執行に係わるリスクを認識し、その把握と管理、個々のリスクについての管理責任者を設置するとともに、リスク管理体制の基礎として、リスクマネジメント基本規程を定め、同規程に従ったリスク管理体制を構築する。
- ・有事の際の対応として危機管理基本規程及び事業継続計画基本方針書を定め、不測の事態が発生した場合には、社長を本部長とする対策本部を設置し、情報セキュリティ委員会及びコンプライアンス統括委員会並びに顧問弁護士等を含む専門チームを組織し迅速な対応を行い、損害の拡大を防止する体制を整える。
- ・ISMS内部監査活動・内部監査室の各監査業務についてもリスクマネジメントの考え方を基礎とすることによって、リスク発見または予見時の是正体制をより強固なものとし、リスク管理のあり方をより統合的なものとする。

d. 取締役の職務の執行が効率的に行われることを確保するための体制

- ・当社は、取締役の職務の執行が効率的に行なわれることを確保するための体制の基礎として、取締役会を月1回定時に開催するほか、必要に応じて適宜臨時に開催するものとする。
- ・当社の経営方針及び経営戦略並びに業務執行に関する重要事項については、事前に常勤の取締役によって構成される経営会議（BDM）において論議を行なう。
- ・取締役会の決定に基づく業務執行については、組織規程、業務分掌規程及び職務権限規程において、それぞれの責任者及びその責任、執行手続の詳細について定めることとする。

e. 当社及び子会社から成る企業集団における業務の適正を確保するための体制

- ・ 当社は、当社グループ会社における業務の適正を確保するために、当社グループ会社全てに適用する行動指針として、アマナグループ企業行動規範を定め、これを基礎として、グループ会社各社で諸規程を定めることとする。
 - ・ 当社グループ会社における経営管理については、アマナグループ会社管理規程に従い、当社での事前決裁及び事前又は事後報告制度を導入し、当社による子会社経営の管理を行なうものとする。
 - ） 子会社の取締役等の職務の執行に係る事項の当社への報告に関する体制
当社の代表取締役社長、取締役・執行役員及び子会社各社の代表は、当社グループ会社の横断的な会議を通じ、各担当業務における連携を図ることで、当社グループ会社の取締役等の職務の執行にかかる事項が速やかに当社に報告される体制を保持する。
 - ） 子会社の取締役等の職務の執行が効率的に行われることを確保するための体制
当社グループ会社各社において経営会議等を適宜開催し、活発な意見交換及び迅速な意思決定を通じて経営効率の向上を図るとともに、アマナグループ会社管理規程に従い、効率性を確保する。
 - ） 子会社の取締役等及び使用人の職務の執行が法令及び定款に適合することを確保するための体制
前1項に従い、当社及び当社グループの全員を対象としてコンプライアンスに関する基本方針に基づく各種規程を定め、規程に基づき職務の執行を行うものとする。
 - ・ 当社から当社グループ会社になした経営管理または経営指導内容が法令に違反し、その他、コンプライアンス上問題があると当社グループ会社が認めた場合には、当該当社グループ会社は、内部監査室またはコンプライアンス統括委員会に報告するものとする。
 - ・ 前号に基づき報告を受けた内部監査室またはコンプライアンス統括委員会は、直ちに当該コンプライアンス上の問題を監査役に報告を行なうとともに、意見を述べるができるものとする。また、監査役は意見を述べるとともに、改善策の策定を求められることができるものとする。
- f. 監査役がその職務を補助すべき使用人を置くことを求めた場合における当該使用人に関する事項
監査役がその職務を補助すべき使用人（以下「監査役スタッフ」という）を置く場合は、その人事及び具体的な内容については、監査役の意見を聴取し、取締役及び関係部署の意見も十分に考慮して決定する。
- g. 前項の監査役スタッフの取締役からの独立性に関する事項及び当該監査役スタッフに対する監査役の指示の実効性の確保に関する事項
- ・ 取締役については、監査役スタッフに対する指揮命令権がないこととし、監査役スタッフは、監査役の指揮命令に従うこととする。
 - ・ 取締役及び監査役スタッフは当社の業務または業績に影響を与える重要な事項について監査役に都度報告するものとする。前項に関わらず、監査役はいつでも必要に応じて、取締役及び監査役スタッフに対して報告を求めることができるものとする。
- h. 監査役への報告に関する体制
- ・ 取締役及び社員等が監査役に報告するための体制
取締役及び社員等は、当社もしくは当社グループ会社各社に著しい損害を及ぼす事実やその恐れが発生、信用を著しく失墜させる事態、社内規程に基づく管理体制・手続等に関する重大な欠陥や問題、法令違反や重大な不当行為などについて、監査役に報告を行う。
 - ・ 当社グループ会社の取締役、監査役及び社員等又はこれらの者から報告を受けた者が当社の監査役に報告するための体制
 - ） 内部監査室による当社及び当社グループ会社に対する内部監査の情報が適切に監査役と共有される体制を整備する。
 - ） 監査役が経営会議等の重要な会議体に参加し、当社及び当社グループにおける重要な情報について適時報告を受けられる体制を保持する。
 - ） 内部通報規程により、通報の社内及び社外窓口を設置し、公益通報者保護法の主旨に沿った体制を整備する。
- i. 前項の報告をした者が当該報告をしたことを理由として不利な取扱いを受けないことを確保するための体制
- ・ 前号及びにより報告をした者に対して、当該報告を理由として、いかなる不利益な取扱いもしてはならないものとする。
 - ・ 内部通報規程においても、内部通報をしたことを理由として、いかなる不利益な取扱いもしてはならないことを規定し、かかる規定通りに運用するものとする。
- j. 監査役職務の執行について生ずる費用の前払又は償還の手続その他の当該職務の執行について生ずる費用又は債務の処理に係る方針に関する事項
監査役職務の遂行によって生じる費用及び債務、並びにそれらの処理については、担当部署において審議のうえ、当該費用が当該監査役職務の執行に必要なと認められた場合を除きその費用を負担し、監査役職務が円滑に行うことができる体制を整備する。

k. その他監査役の監査が実効的に行われることを確保するための体制

監査役の監査に加え、内部監査室による監査を実施するものとし、各監査の結果及び改善勧告に基づく改善状況の結果について監査役への報告を行うべきことを内部監査規程に明示する。

[内部統制システムの運用状況]

当社は、「コンプライアンス基本規程」「ISMS基本方針管理規程」「内部監査規程」「内部統制評価基本計画書」をはじめとする規程・細則などを制定しております。また、アマナグループ企業行動規範、内部通報制度などの制定、情報セキュリティマネジメントシステムの認証を取得するなど、グループ全体で法令遵守に取り組み、企業倫理やコンプライアンスの徹底に努めております。

a. コンプライアンス

当社グループでは、コンプライアンスの基本方針及び企業行動規範を全役職員が理解し、行動するための啓蒙活動を行っております。経営トップから全役職員に向けて、コンプライアンスの重要性や企業倫理の確立に向けたメッセージを発信するなど、コンプライアンス意識の向上に取り組みました。

b. ISMS内部監査活動

当社グループは、ISMS内部監査年間計画表に基づき内部監査を実施しております。内部監査は情報セキュリティ委員会推進委員が担当し、総合的なセキュリティ対策を実施するため、ISMS規格を遵守し、組織が保護すべき情報資産についてPDCAサイクルによる運用を実施しました。

c. 内部監査・子会社管理

「内部監査規程」に基づき、当社グループの内部監査を実施いたしました。また、「アマナグループ会社管理規程」に基づき、子会社の事業運営に関する重要な事項について適宜情報交換、協議するなど、子会社の管理・支援の強化に取り組みました。

d. 財務報告に係る内部統制

財務報告に係る内部統制につきましては、当社グループの事業環境に関わるさまざまなリスクの評価を行い、内部統制が有効かつ継続的に機能するよう、統制環境の整備、統制活動の推進及びモニタリング等を実施いたしました。

B. リスク管理体制の整備の状況

代表取締役社長を委員長とするリスクマネジメント委員会は、経営上の重要事項が集約されるBDM（経営会議）内に設置され、迅速かつ組織横断的に協議、意思決定を行っております。

リスクマネジメント委員会は、リスクマネジメント基本規程及び危機管理基本規程を制定し、リスク管理体制の構築に取り組んでおります。さらに、体制を強化するため、実務を担当するリスクマネジメント委員会事務局を設置し、リスク管理体制を周知徹底するため災害対策ハンドブックの配布、全員参加型の防災キャンペーンの実施など、グループ全社で取り組んでおります。

また、「事業継続計画基本方針書」を定め、リスクに対応する事業継続計画は非常時における経営戦略を示すものと位置付け、マネジメントによる事業継続計画の定期的な見直しを実施する体制を構築しております。

内部監査及び監査役監査及び会計監査の状況

A. 内部監査及び監査役監査の組織、人員及び手続

・内部監査

内部監査室は代表取締役直属の機関として2名で構成され、当社グループ内の諸業務の遂行状況を経営方針や社内規程等に対する準拠性と企業倫理の観点から監査するとともに、改善のための意見を提供することにより、経営の合理性や能率の向上を図ることを推進しております。

・監査役監査

有価証券報告書提出日現在、社外監査役2名を含めた3名の監査役が、監査役監査を実施しております。取締役会及び取締役の職務執行の違法性に関する監査を行うほか、子会社の取締役等と意思疎通及び情報交換を図り、必要に応じて実態調査を行っております。このほか、当社グループ内の重要会議には常勤監査役が出席し監査役会で共有されております。また、内部監査室と連携して実態調査を行う場合もあり、経営の合理性も含め監査を実施しております。

B. 公認会計士の氏名、所属する監査法人名、監査業務に係る補助者の構成等

会計監査については、新日本有限責任監査法人を会計監査人に選任しております。同監査法人は、年間会計監査計画に基づいて、当社及び連結子会社を対象に会社法及び金融商品取引法に基づく監査を行っており

ます。また、同監査法人及び当監査に従事する同監査法人の業務執行社員と当社の間には、特別な利害関係はありません。

会計監査業務を執行した公認会計士の氏名及び監査業務に係る補助者の構成は、以下のとおりです。

指定有限責任社員 業務執行社員 横内 龍也

指定有限責任社員 業務執行社員 佐藤 賢治

(継続監査年数はともに7年以内であります。)

監査補助者の構成 公認会計士10名、その他監査従事者13名

C . 内部監査、監査役監査及び会計監査の相互連携並びに内部統制部門との関係

監査役は、会計監査人と、監査体制、監査計画、監査実施状況、会計監査人の職務の遂行に関する事項、その他監査上必要と思われる事項について、定期的に情報・意見交換を行っております。そのほか、通常の会計監査に加え重要な会計に関する課題について適宜相談・検討を行っております。社外監査役は、定期的開催される監査役会に出席し、他の監査役から監査の実施状況及び結果について報告を受けております。また、会計監査人から職務の執行状況についての報告や内部監査室から内部監査の報告を受けるとともに、相互に意見交換を行っております。

内部監査部門は、必要に応じて会計監査人と情報交換を行っております。

監査役は、内部監査部門の監査報告書を受領するとともに、定期的に又は随時に内部監査の状況と結果の報告を受けるなど、情報・意見交換を行っております。

社外取締役及び社外監査役との関係

当社では、有価証券報告書提出日現在、社外取締役1名、社外監査役2名を選任しております。

社外取締役の増田宗昭氏は、カルチュア・コンビニエンス・クラブ株式会社の代表取締役社長兼CEOであり、同社は当社の主要株主であります。取締役会の意思決定や取締役の業務執行の監督機能を適切に遂行しており、社外取締役としての独立性は確保されていると判断しております。また、同社及び同社の子会社と当社グループとの間に、出版物及びストックフォトなどのコンテンツ素材販売等の取引関係があります。

増田宗昭氏は、企業経営者としての幅広い経験と高い見識を有しており、公正かつ客観的な見地からの確かな助言によって当社の経営に貢献いただけると判断し、選任しております。

社外監査役の飛松純一氏は、森・濱田松本法律事務所のパートナー弁護士であります。同事務所と当社との間に、コンサルティング取引が発生しましたが、その金額は僅少であります。同氏と当社との間には、人的関係、資本的関係または取引関係その他の利害関係はありません。

飛松純一氏は、弁護士としての専門的な見地及び高い見識を有しており、客観的・中立的な視点で監査役監査の充実につなげていただけると判断し、選任しております。

社外監査役の高橋俊博氏は、株式会社ゼロの執行役員及びアピックス株式会社の社外監査役であります。同社と当社との間に特別な利害関係はありません。同氏は当社の取引銀行であり大株主でもある、株式会社三菱東京UFJ銀行の出身であります。退職後10年を経過しており、同氏と当社との間には、人的関係、資本的関係または取引関係その他の利害関係はありません。

高橋俊博氏は、経営コンサルタントとして、専門的な見地及び高い見識を有しており、客観的・中立的な視点で監査役監査の充実につなげていただけると判断し、選任しております。なお、同氏は当社の一般株主と利益相反が生じるおそれがないと認められ、十分な独立性を有していると考えられるため、独立役員に選任しております。

以上のとおり、社外取締役及び社外監査役と当社との間には、人的関係、資本的関係または取引関係その他の利害関係はなく、また、一般株主との利益相反の生じるおそれはないため、独立性は有していると判断しております。

社外取締役及び社外監査役の機能・役割・選任について

当社は、社外取締役及び社外監査役からの豊富な経験とその経験を通して培われた高い見識に基づく助言・提言、当社グループ固有の企業文化・慣習にとらわれない視点からの有益な意見をいただくことによって取締役会及び監査役会の活性化を図ることとコーポレート・ガバナンスの充実を期待しております。

なお、当社においては、社外取締役又は社外監査役を選任するための独立性に関する基準又は方針として明確に定めたものではありませんが、一般株主利益保護の観点から、金融商品取引所が定める独立役員の独立性に関する判断基準を参考にしております。その選任に際しては、経歴や当社との関係を踏まえて、当社経営陣から独立した立場で社外役員としての職務を遂行できる十分な独立性が確保できることを個別に判断しております。

責任限定契約の内容の概要

当社と取締役(業務執行取締役等である者を除く。)および監査役は、会社法第427条第1項の規定に基づき、同法第423条第1項の損害賠償責任を限定する契約を締結しております。

役員報酬等

A. 役員区分ごとの報酬等の総額、報酬等の種類別の総額及び対象となる役員の員数

役員区分	報酬等の総額 (千円)	報酬等の種類別の総額(千円)		対象となる 役員の員数 (人)
		基本報酬	賞与	
取締役 (社外取締役を除く)	68,424	68,424	-	10
監査役 (社外監査役を除く)	14,840	14,840	-	3
社外役員	10,800	10,800	-	3

(注) 1. 取締役の報酬限度額は、平成14年3月27日開催の第32期定時株主総会において月額20百万円以内(ただし、使用人分給与は含まない。)と決議いただいております。

2. 監査役の報酬限度額は、平成14年3月27日開催の第32期定時株主総会において月額3百万円以内と決議いただいております。

B. 役員ごとの役員報酬等

報酬等の総額が1億円以上の役員がないため記載を省略しております。

C. 使用人兼務役員の使用人分給与のうち重要なもの

該当事項はありません。

D. 役員報酬等の算定方法の決定に関する方針の内容及び決定方法

当社の役員報酬については、株主総会の決議により定められた取締役・監査役それぞれの報酬限度額の範囲内において決定しております。

各取締役の役員報酬は、取締役会の授権を受けた代表取締役が、責任範囲の大きさ、業績等を勘案して取締役会に付議し、取締役会の承認を得て決定しております。各監査役の報酬額は、監査役会の協議により決定しております。

株式の保有状況

A. 投資株式のうち保有目的が純投資目的以外の目的であるものの銘柄数及び貸借対照表計上額の合計額

10銘柄 151,934千円

B. 保有目的が純投資目的以外の目的である投資株式の保有区分、銘柄、株式数、貸借対照表計上額及び保有目的

該当事項はありません。

C. 保有目的が純投資目的の投資株式

該当事項はありません。

D. 保有目的を変更した投資株式

該当事項はありません。

その他

A. 取締役の選任の決議要件

当社は、取締役の選任決議について、議決権を行使することができる株主の議決権の3分の1以上を有する株主が出席し、その議決権の過半数をもって行なう旨、並びに取締役の選任決議は、累計投票によらないものとする旨を定款に定めております。

B. 剰余金の配当等の決定機関

当社は、会社法第454条第5項に基づき、取締役会の決議により中間配当をすることができる旨を定款に定めております。これは、剰余金の中間配当を取締役会の権限とすることにより、機動的な配当の実施を可能とすることを目的としております。

C. 自己の株式の取得

当社は、会社法第165条第2項の規定により、取締役会の決議をもって、自己の株式を取得することができる旨を定款に定めております。これは、経営環境の変化に対応した機動的な資本政策の遂行を可能とするため、市場取引等により自己の株式を取得することを目的とするものであります。

D. 取締役及び監査役の責任免除

当社は、会社法第426条第1項の規定により、取締役会の決議をもって同法第423条第1項の行為に関する取締役（取締役であったものを含む。）及び監査役（監査役であったものを含む。）の責任を法令の範囲において免除することができる旨を定款に定めております。これは、取締役及び監査役が職務の執行に当たり期待される役割を十分に発揮できる環境を整備することを目的としております。

E. 株主総会の特別決議要件

当社は、会社法第309条第2項に定める株主総会の特別決議要件について、議決権を行使することができる株主の議決権の3分の1以上を有する株主が出席し、その議決権の3分の2以上をもって行なう旨を定款に定めております。これは株主総会における特別決議の定足数を緩和することにより、株主総会の円滑な運営を行なうことを目的とするものであります。

(2) 【監査報酬の内容等】

【監査公認会計士等に対する報酬の内容】

区分	前連結会計年度		当連結会計年度	
	監査証明業務に基づく報酬(千円)	非監査業務に基づく報酬(千円)	監査証明業務に基づく報酬(千円)	非監査業務に基づく報酬(千円)
提出会社	36,000	-	36,000	-
連結子会社	-	-	-	-
計	36,000	-	36,000	-

【その他重要な報酬の内容】

前連結会計年度(自 平成26年1月1日 至 平成26年12月31日)

該当事項はありません。

当連結会計年度(自 平成27年1月1日 至 平成27年12月31日)

該当事項はありません。

【監査公認会計士等の提出会社に対する非監査業務の内容】

前連結会計年度(自 平成26年1月1日 至 平成26年12月31日)

該当事項はありません。

当連結会計年度(自 平成27年1月1日 至 平成27年12月31日)

該当事項はありません。

【監査報酬の決定方針】

当社の監査公認会計士に対する監査報酬につきましては、監査計画に基づく監査日数、当社の規模や業務の特性等の要素を勘案し、監査公認会計士等と協議を行い、監査役会の同意を得た上で、監査報酬を決定しております。

第5【経理の状況】

1 連結財務諸表及び財務諸表の作成方法について

- (1) 当社の連結財務諸表は、「連結財務諸表の用語、様式及び作成方法に関する規則」(昭和51年大蔵省令第28号)に基づいて作成しております。
- (2) 当社の財務諸表は、「財務諸表等の用語、様式及び作成方法に関する規則」(昭和38年大蔵省令第59号。以下「財務諸表等規則」という。)に基づいて作成しております。
また、当社は、特例財務諸表提出会社に該当し、財務諸表等規則第127条の規定により財務諸表を作成しております。

2 監査証明について

当社は、金融商品取引法第193条の2第1項の規定に基づき、連結会計年度(平成27年1月1日から平成27年12月31日まで)の連結財務諸表及び事業年度(平成27年1月1日から平成27年12月31日まで)の財務諸表について、新日本有限責任監査法人による監査を受けております。

3 連結財務諸表等の適正性を確保するための特段の取組みについて

当社は、連結財務諸表等の適正性を確保するための特段の取組みを行っております。具体的には、会計基準等の内容を適切に把握できる体制を整備するため、公益財団法人財務会計基準機構へ加入しております。また、同機構を含む専門的情報を有する団体等が主催する研修に参加しております。

1【連結財務諸表等】

(1)【連結財務諸表】

【連結貸借対照表】

(単位：千円)

	前連結会計年度 (平成26年12月31日)	当連結会計年度 (平成27年12月31日)
資産の部		
流動資産		
現金及び預金	1,961,407	1,551,281
受取手形及び売掛金	² 5,435,277	² 5,180,858
たな卸資産	³ 521,078	³ 638,654
繰延税金資産	88,750	37,398
その他	442,005	518,853
貸倒引当金	65,901	67,819
流動資産合計	8,382,617	7,859,226
固定資産		
有形固定資産		
建物及び構築物	3,906,488	3,937,029
減価償却累計額	2,253,153	2,412,470
建物及び構築物(純額)	1,653,334	1,524,559
車両運搬具	9,964	13,594
減価償却累計額	9,825	6,420
車両運搬具(純額)	139	7,174
工具、器具及び備品	1,556,588	1,711,174
減価償却累計額	939,828	1,031,024
工具、器具及び備品(純額)	616,760	680,150
リース資産	661,466	306,605
減価償却累計額	308,926	166,697
リース資産(純額)	352,539	139,907
建設仮勘定	14,880	142,481
有形固定資産合計	2,637,655	2,494,272
無形固定資産		
ソフトウェア	888,545	928,232
のれん	804,059	517,007
リース資産	24,764	23,773
その他	228,843	127,978
無形固定資産合計	1,946,212	1,596,990
投資その他の資産		
投資有価証券	¹ 326,875	¹ 292,013
長期貸付金	133,678	120,954
差入保証金	349,550	229,893
繰延税金資産	2,337	2,181
その他	181,046	186,863
貸倒引当金	-	12,055
投資その他の資産合計	993,487	819,851
固定資産合計	5,577,356	4,911,115
繰延資産		
開業費	1,388	-
繰延資産合計	1,388	-
資産合計	13,961,362	12,770,341

(単位：千円)

	前連結会計年度 (平成26年12月31日)	当連結会計年度 (平成27年12月31日)
負債の部		
流動負債		
支払手形及び買掛金	1,779,665	1,791,056
短期借入金	31,995	1,600,000
1年内返済予定の長期借入金	4 1,869,582	4 1,878,884
リース債務	147,200	69,386
未払金	504,383	428,406
未払法人税等	156,134	39,682
賞与引当金	132,745	141,398
その他	462,693	389,737
流動負債合計	5,084,399	6,338,550
固定負債		
長期借入金	4 5,175,623	4 4,459,439
リース債務	253,814	100,624
繰延税金負債	55,299	55,565
資産除去債務	303,611	309,502
その他	43,380	43,499
固定負債合計	5,831,729	4,968,630
負債合計	10,916,129	11,307,180
純資産の部		
株主資本		
資本金	1,097,146	1,097,146
資本剰余金	1,334,988	1,334,988
利益剰余金	829,863	710,881
自己株式	304,150	304,150
株主資本合計	2,957,847	1,417,101
その他の包括利益累計額		
その他有価証券評価差額金	-	17
為替換算調整勘定	19,979	29,514
その他の包括利益累計額合計	19,979	29,532
少数株主持分	67,406	75,591
純資産合計	3,045,233	1,463,160
負債純資産合計	13,961,362	12,770,341

【連結損益計算書及び連結包括利益計算書】

【連結損益計算書】

(単位：千円)

	前連結会計年度 (自 平成26年1月1日 至 平成26年12月31日)	当連結会計年度 (自 平成27年1月1日 至 平成27年12月31日)
売上高	20,966,045	19,645,963
売上原価	1, 2 12,983,515	1, 2 11,761,531
売上総利益	7,982,529	7,884,432
販売費及び一般管理費		
役員報酬	367,818	218,866
給料及び手当	3,344,088	3,779,696
賞与	356,056	351,193
販売促進費	73,781	128,531
業務委託費	611,685	794,932
減価償却費	472,254	488,811
賃借料	517,758	738,974
貸倒引当金繰入額	7,564	1,917
賞与引当金繰入額	95,918	105,801
のれん償却額	176,450	149,212
その他	1,924,294	2,156,270
販売費及び一般管理費合計	7,947,671	8,914,208
営業利益又は営業損失()	34,857	1,029,775
営業外収益		
受取利息	4,965	5,121
受取配当金	1,931	3,148
為替差益	53,391	1,330
還付消費税等	4,472	10,966
受取保険金	4,864	6,887
債務勘定整理益	87	5,095
その他	17,448	12,038
営業外収益合計	87,162	44,588
営業外費用		
支払利息	144,090	127,219
持分法による投資損失	21,288	39,630
その他	12,567	29,588
営業外費用合計	177,947	196,438
経常損失()	55,927	1,181,625
特別利益		
固定資産売却益	3 8,042	3 851
投資有価証券売却益	-	33,173
関係会社株式売却益	410,206	56,094
債務免除益	-	21,726
その他	-	7,106
特別利益合計	418,248	118,952
特別損失		
固定資産除却損	4 4,546	4 11,091
投資有価証券評価損	-	53,831
のれん償却額	-	5 143,840
事業整理損	-	45,409
その他	5	20,081
特別損失合計	4,551	274,254
税金等調整前当期純利益又は税金等調整前当期純損失()	357,768	1,336,927

(単位：千円)

	前連結会計年度 (自 平成26年1月1日 至 平成26年12月31日)	当連結会計年度 (自 平成27年1月1日 至 平成27年12月31日)
法人税、住民税及び事業税	259,994	64,987
法人税等調整額	35,245	51,773
法人税等合計	295,240	116,761
少数株主損益調整前当期純利益又は少数株主損益調整前当期純損失()	62,528	1,453,689
少数株主利益	54,672	12,439
当期純利益又は当期純損失()	7,856	1,466,129

【連結包括利益計算書】

(単位：千円)

	前連結会計年度 (自 平成26年1月1日 至 平成26年12月31日)	当連結会計年度 (自 平成27年1月1日 至 平成27年12月31日)
少数株主損益調整前当期純利益又は少数株主損益調整前当期純損失()	62,528	1,453,689
その他の包括利益		
その他有価証券評価差額金	-	17
為替換算調整勘定	8,606	50,261
持分法適用会社に対する持分相当額	-	474
その他の包括利益合計	8,606	49,804
包括利益	53,922	1,503,494
(内訳)		
親会社株主に係る包括利益	1,862	1,515,673
少数株主に係る包括利益	55,784	12,179

【連結株主資本等変動計算書】

前連結会計年度(自 平成26年1月1日 至 平成26年12月31日)

(単位：千円)

	株主資本				
	資本金	資本剰余金	利益剰余金	自己株式	株主資本合計
当期首残高	1,097,146	1,334,988	904,249	304,150	3,032,232
当期変動額					
剰余金の配当			74,591		74,591
当期純利益			7,856		7,856
連結範囲の変動			7,649		7,649
株主資本以外の項目の当期変動額(純額)					
当期変動額合計	-	-	74,385	-	74,385
当期末残高	1,097,146	1,334,988	829,863	304,150	2,957,847

	その他の包括利益累計額		少数株主持分	純資産合計
	為替換算調整勘定	その他の包括利益累計額合計		
当期首残高	29,457	29,457	71,862	3,133,552
当期変動額				
剰余金の配当				74,591
当期純利益				7,856
連結範囲の変動				7,649
株主資本以外の項目の当期変動額(純額)	9,478	9,478	4,455	13,933
当期変動額合計	9,478	9,478	4,455	88,319
当期末残高	19,979	19,979	67,406	3,045,233

当連結会計年度(自 平成27年 1月 1日 至 平成27年12月31日)

(単位：千円)

	株主資本				
	資本金	資本剰余金	利益剰余金	自己株式	株主資本合計
当期首残高	1,097,146	1,334,988	829,863	304,150	2,957,847
当期変動額					
剰余金の配当			74,591		74,591
当期純損失()			1,466,129		1,466,129
連結範囲の変動			24		24
株主資本以外の項目の当期変動額(純額)					
当期変動額合計	-	-	1,540,745	-	1,540,745
当期末残高	1,097,146	1,334,988	710,881	304,150	1,417,101

	その他の包括利益累計額			少数株主持分	純資産合計
	その他有価証券 評価差額金	為替換算調整勘定	その他の包括利益 累計額合計		
当期首残高	-	19,979	19,979	67,406	3,045,233
当期変動額					
剰余金の配当					74,591
当期純損失()					1,466,129
連結範囲の変動					24
株主資本以外の項目の当期変動額(純額)	17	49,493	49,511	8,184	41,327
当期変動額合計	17	49,493	49,511	8,184	1,582,072
当期末残高	17	29,514	29,532	75,591	1,463,160

【連結キャッシュ・フロー計算書】

(単位：千円)

	前連結会計年度 (自 平成26年1月1日 至 平成26年12月31日)	当連結会計年度 (自 平成27年1月1日 至 平成27年12月31日)
営業活動によるキャッシュ・フロー		
税金等調整前当期純利益又は税金等調整前当期純損失()	357,768	1,336,927
減価償却費	971,901	805,156
のれん償却額	176,450	293,052
貸倒引当金の増減額(は減少)	4,624	13,972
賞与引当金の増減額(は減少)	38,608	8,652
受注損失引当金の増減額(は減少)	8,626	-
受取利息及び受取配当金	6,896	8,270
支払利息	144,090	127,219
為替差損益(は益)	50,969	9,569
持分法による投資損益(は益)	21,288	39,630
投資有価証券売却損益(は益)	5	33,173
投資有価証券評価損益(は益)	-	53,831
関係会社株式売却損益(は益)	410,206	56,094
固定資産除売却損益(は益)	3,495	10,239
債務免除益	-	21,726
売上債権の増減額(は増加)	440,667	227,485
たな卸資産の増減額(は増加)	207,372	117,577
その他の資産の増減額(は増加)	179,303	26,891
仕入債務の増減額(は減少)	352,743	44,678
その他の負債の増減額(は減少)	334,909	151,979
小計	1,017,636	65,367
利息及び配当金の受取額	6,234	6,394
利息の支払額	145,463	127,035
法人税等の支払額	146,577	274,629
営業活動によるキャッシュ・フロー	731,829	460,638
投資活動によるキャッシュ・フロー		
有形固定資産の取得による支出	573,627	347,469
有形固定資産の売却による収入	357	2,051
無形固定資産の取得による支出	307,860	385,533
無形固定資産の売却による収入	13	718
関係会社株式の取得による支出	46,708	56,200
関係会社株式の売却による収入	-	6,413
投資有価証券の取得による支出	80,270	10,000
投資有価証券の売却による収入	95	61,416
連結の範囲の変更を伴う子会社株式の取得による支出	2 3,528	-
連結の範囲の変更を伴う子会社株式の売却による収入	3 384,857	-
連結の範囲の変更を伴う子会社株式の売却による支出	-	3 10,484
定期預金の払戻による収入	6,361	-
出資金の払込による支出	-	10,000
貸付けによる支出	198,849	68,000
貸付金の回収による収入	83,763	55,410
差入保証金の差入による支出	2,495	46,685
差入保証金の回収による収入	178,994	165,755
その他	1,381	1,426
投資活動によるキャッシュ・フロー	557,515	641,181

(単位：千円)

	前連結会計年度 (自 平成26年1月1日 至 平成26年12月31日)	当連結会計年度 (自 平成27年1月1日 至 平成27年12月31日)
財務活動によるキャッシュ・フロー		
短期借入れによる収入	4,500,000	2,900,000
短期借入金の返済による支出	5,390,000	1,310,268
長期借入れによる収入	3,581,491	1,400,000
長期借入金の返済による支出	1,981,135	2,106,882
社債の発行による収入	100,000	-
社債の償還による支出	10,000	-
リース債務の返済による支出	165,069	107,759
少数株主からの払込みによる収入	-	2,604
配当金の支払額	74,591	75,209
少数株主への配当金の支払額	-	6,600
財務活動によるキャッシュ・フロー	560,693	695,885
現金及び現金同等物に係る換算差額	22,865	4,191
現金及び現金同等物の増減額（は減少）	757,873	410,126
現金及び現金同等物の期首残高	1,203,533	1,961,407
現金及び現金同等物の期末残高	1,961,407	1,551,281

【注記事項】

(連結財務諸表作成のための基本となる重要な事項)

1 連結の範囲に関する事項

連結子会社の数 24社

全ての子会社を連結しております。

連結子会社の名称

(株)アキューブ	(株)ネイチャー&サイエンス
(株)アマナイメージズ	(株)ハイドロイド
(株)アマナウエスト	(株)パレード
(株)アマナサルト	(株)ヒュー
(株)アマナシージーアイ	(株)ライジン
(株)アマナデザイン	(株)料理通信社
(株)アマナビ	(株)ワンダラクティブ
(株)アン	(株)ワークスゼブラ
(株)ウエストビレッジ コミュニケーション・アーツ	RayBreeze(株)
(株)エイ・アンド・エイ	amanacliq Asia Limited
(株)スタジオアマナ	amanacliq Shanghai Limited
(株)ニーズプラス	amanacliq Singapore Pte. Ltd.

- ・平成27年1月、(株)アイウエストは(株)アマナウエストに商号を変更しました。
- ・平成27年4月、(株)アマナビを設立したため、連結の範囲に含めております。
- ・平成27年7月、amana Australia Pty Ltdを設立したため、連結の範囲に含めておりましたが、平成27年12月に保有株式の一部を売却したため、連結の範囲から除いております。
- ・平成27年12月、(株)アイデンティファイは(株)ライジンと合併したため、連結の範囲から除いております。

2 持分法の適用に関する事項

(1) 持分法適用の関連会社の数 7社

(株)アマナエーエヌジー
(株)アマナティーアイジー
(株)アートルiezon
(株)イエローコーナージャパン
(株)ミサイル・カンパニー
(株)DAYS Book
AMANA JKG

- ・平成27年6月、(株)DAYS Bookを設立したため、持分法の適用の範囲に含めております。
- ・平成27年10月、(株)イエローコーナージャパンを設立したため、持分法の適用の範囲に含めております。

(2) 持分法適用会社のうち、(株)DAYS Bookの決算日は3月31日のため、連結決算日現在で実施した仮決算による財務諸表を使用しております。

なお、その他の持分法適用会社の事業年度の末日は、連結決算日と一致しております。

3 連結子会社の事業年度等に関する事項

全ての連結子会社の事業年度の末日は、連結決算日と一致しております。

4 会計処理基準に関する事項

(1) 重要な資産の評価基準及び評価方法

有価証券

その他有価証券

時価のあるもの

決算日の市場価格等に基づく時価法（評価差額は全部純資産直入法により処理し、売却原価は移動平均法により算定）

時価のないもの

移動平均法による原価法

たな卸資産

商品及び製品

総平均法または個別法による原価法

（貸借対照表価額は収益性の低下に基づく簿価切下げの方法により算定）

仕掛品

個別法による原価法

（貸借対照表価額は収益性の低下に基づく簿価切下げの方法により算定）

原材料及び貯蔵品

最終仕入原価法による原価法

（貸借対照表価額は収益性の低下に基づく簿価切下げの方法により算定）

(2) 重要な減価償却資産の減価償却の方法

有形固定資産（リース資産を除く）

定額法を採用しております。

なお、主な耐用年数は以下のとおりです。

建物及び構築物 3～50年

工具、器具及び備品 2～20年

無形固定資産（リース資産を除く）

ソフトウェア

当社及び国内連結子会社のソフトウェア（自社利用目的）については、社内における利用可能期間（5年）に基づく定額法によっております。

リース資産

リース期間を耐用年数とし、残存価額を零とする定額法を採用しております。

長期前払費用

均等償却

(3) 重要な引当金の計上基準

貸倒引当金

債権の貸倒れによる損失に備えるため、一般債権については貸倒実績率により、貸倒懸念債権等特定の債権については個別に回収可能性を勘案し、回収不能見込額を計上しております。

賞与引当金

従業員に対する賞与の支払いに充てるため、支給見込額のうち当連結会計年度負担額を計上しております。

(4) 重要なヘッジ会計の方法

ヘッジ会計の方法

金利スワップについて、特例処理の要件を満たしておりますので、特例処理を採用しております。

ヘッジ手段とヘッジ対象

ヘッジ手段...金利スワップ

ヘッジ対象...借入金の利息

ヘッジ方針

借入金の金利変動リスクを回避する目的で金利スワップ取引を行っております。

ヘッジ有効性評価の方法

金利スワップの特例処理の要件を満たしておりますので、有効性の評価は省略しております。

(5) のれんの償却に関する事項

のれんの償却は、5年～20年の合理的な年数で均等償却しております。ただし、金額が僅少なものについては、発生年度に一括償却しております。

(6) 連結キャッシュ・フロー計算書における資金の範囲

手許現金、随時引き出し可能な預金及び容易に換金可能であり、かつ、価値の変動について僅少なりリスクを負わない取得日から3ヶ月以内に償還期限の到来する短期投資からなっております。

(7) その他連結財務諸表作成のための重要な事項

消費税等の会計処理

消費税等の会計処理は税抜方式によっております。

(会計方針の変更)

(会計上の見積りの変更と区別することが困難な会計方針の変更)

(有形固定資産の減価償却方法の変更)

当社及び国内連結子会社は、従来、有形固定資産の減価償却方法については、定率法を採用していましたが、当連結会計年度より定額法に変更しております。

当社グループが事業を展開するビジュアル・コミュニケーションマーケットは、技術革新によるメディアの変化や価値観の多様化によって大きく変化し、ビジュアル消費時代が到来していると判断しております。このような状況において、当社グループでは、ビジュアルの消費拡大に向けた積極的なマーケット拡大戦略を展開し、顧客・業界・地域の開拓をはじめ、効率的な制作環境の共有や商材・人材開発等、ソリューションビジネス拡大に向けたさまざまな施策に取り組んでおります。

その取り組みの中で、複数商材を取り扱う営業体制の強化に向けた設備投資計画(ショールームやシェアオフィス等)の策定を契機として、有形固定資産の将来の稼働状況の調査・検討を行いました。その結果、当該営業体制の強化に伴う受注拡大により、有形固定資産の平準的・安定的な稼働が見込まれることから、より実態に則した定額法へ変更したものであります。

この変更により、従来の方法によった場合に比べ、当連結会計年度の営業損失、経常損失及び税金等調整前当期純損失は82,573千円減少しております。

(連結貸借対照表関係)

1 関連会社に対するものは次のとおりであります。

	前連結会計年度 (平成26年12月31日)	当連結会計年度 (平成27年12月31日)
投資有価証券(株式)	91,664千円	128,569千円

2 期末日満期手形の会計処理については、手形交換日をもって決済処理しております。なお当連結会計年度末日が金融機関の休日であったため、次の期末日満期手形が期末残高に含まれております。

	前連結会計年度 (平成26年12月31日)	当連結会計年度 (平成27年12月31日)
受取手形	11,811千円	5,606千円

3 たな卸資産の内訳は次のとおりであります。

	前連結会計年度 (平成26年12月31日)	当連結会計年度 (平成27年12月31日)
商品及び製品	173,364千円	172,657千円
仕掛品	331,354	425,123
原材料及び貯蔵品	16,359	40,873

4 担保提供資産及び対応する債務

前連結会計年度(平成26年12月31日)

(担保に供している資産)

ドメイン名「amanaimages.com」の付与・登録等に関する当社の契約上の地位及び同ドメインに表示されるウェブサイト上の当社に帰属する著作権

(担保権設定に対応する債務)

長期借入金 1,020,000千円

(内1年内返済予定の長期借入金 116,000千円)

当連結会計年度(平成27年12月31日)

(担保に供している資産)

ドメイン名「amanaimages.com」の付与・登録等に関する当社の契約上の地位及び同ドメインに表示されるウェブサイト上の当社に帰属する著作権

(担保権設定に対応する債務)

長期借入金 904,000千円

(内1年内返済予定の長期借入金 116,000千円)

5 偶発債務

差入保証金の流動化に伴う買戻し義務

	前連結会計年度 (平成26年12月31日)	当連結会計年度 (平成27年12月31日)
	145,123千円	320,242千円

6 保証債務

連結子会社以外の会社の金融機関からの借入及びリース取引に対する債務保証

	前連結会計年度 (平成26年12月31日)	当連結会計年度 (平成27年12月31日)
(株)ポリゴン・ピクチュアズ	267,000千円	- 千円
SILVER ANT PPI SDN.BHD.	264,793	-
計	531,793	-

なお、SILVER ANT PPI SDN.BHD.の借入金及びリース取引については、(株)ポリゴン・ピクチュアズと2社による連帯保証であり、その全額を記載しています。

(連結損益計算書関係)

1 売上原価には、次の項目が含まれています。

	前連結会計年度 (自 平成26年1月1日 至 平成26年12月31日)	当連結会計年度 (自 平成27年1月1日 至 平成27年12月31日)
受注損失引当金繰入額	8,626千円	- 千円

2 期末たな卸高は収益性の低下に伴う簿価切下後の金額であり、次のたな卸資産評価損が売上原価に含まれております。

	前連結会計年度 (自 平成26年1月1日 至 平成26年12月31日)	当連結会計年度 (自 平成27年1月1日 至 平成27年12月31日)
	- 千円	38,379千円

3 固定資産売却益の内訳は次のとおりであります。

	前連結会計年度 (自 平成26年1月1日 至 平成26年12月31日)	当連結会計年度 (自 平成27年1月1日 至 平成27年12月31日)
車両運搬具	357千円	851千円
工具、器具及び備品	840	-
その他	6,844	-
計	8,042	851

4 固定資産除却損の内訳は次のとおりであります。

	前連結会計年度 (自 平成26年1月1日 至 平成26年12月31日)	当連結会計年度 (自 平成27年1月1日 至 平成27年12月31日)
建物及び構築物	1,773千円	7,125千円
工具、器具及び備品	2,773	977
ソフトウェア	-	2,988
計	4,546	11,091

5 のれん償却額

「連結財務諸表における資本連結手続に関する実務指針」(日本公認会計士協会 最終改正平成26年11月28日 会計制度委員会報告第7号)第32項の規定に基づき、のれんを償却したものであります。

(連結包括利益計算書関係)
その他の包括利益に係る組替調整額及び税効果額

	前連結会計年度 (自 平成26年1月1日 至 平成26年12月31日)	当連結会計年度 (自 平成27年1月1日 至 平成27年12月31日)
その他有価証券評価差額金：		
当期発生額	- 千円	17千円
その他有価証券評価差額金	-	17
為替換算調整勘定：		
当期発生額	6,542	46,593
組替調整額	2,063	3,668
為替換算調整勘定	8,606	50,261
持分法適用会社に対する持分相当額：		
当期発生額	-	474
その他の包括利益合計	8,606	49,804

(連結株主資本等変動計算書関係)

前連結会計年度(自平成26年1月1日至平成26年12月31日)

1. 発行済株式の種類及び総数並びに自己株式の種類及び株式数に関する事項

	当連結会計年度 期首株式数(株)	当連結会計年度 増加株式数(株)	当連結会計年度 減少株式数(株)	当連結会計年度末 株式数(株)
発行済株式				
普通株式	5,408,000	-	-	5,408,000
合計	5,408,000	-	-	5,408,000
自己株式				
普通株式	435,217	-	-	435,217
合計	435,217	-	-	435,217

2. 配当に関する事項

(1) 配当金支払額

(決議)	株式の種類	配当金の総額 (千円)	1株当たり配当 額(円)	基準日	効力発生日
平成26年3月21日 定時株主総会	普通株式	74,591	15	平成25年12月31日	平成26年3月25日

(2) 基準日が当連結会計年度に属する配当のうち、配当の効力発生日が翌連結会計年度となるもの

(決議)	株式の種類	配当金の総額 (千円)	配当の原資	1株当たり 配当額 (円)	基準日	効力発生日
平成27年3月28日 定時株主総会	普通株式	74,591	利益剰余金	15	平成26年12月31日	平成27年3月31日

当連結会計年度(自平成27年1月1日至平成27年12月31日)

1. 発行済株式の種類及び総数並びに自己株式の種類及び株式数に関する事項

	当連結会計年度 期首株式数(株)	当連結会計年度 増加株式数(株)	当連結会計年度 減少株式数(株)	当連結会計年度末 株式数(株)
発行済株式				
普通株式	5,408,000	-	-	5,408,000
合計	5,408,000	-	-	5,408,000
自己株式				
普通株式	435,217	-	-	435,217
合計	435,217	-	-	435,217

2. 配当に関する事項

(1) 配当金支払額

(決議)	株式の種類	配当金の総額 (千円)	1株当たり配当 額(円)	基準日	効力発生日
平成27年3月28日 定時株主総会	普通株式	74,591	15	平成26年12月31日	平成27年3月31日

(2) 基準日が当連結会計年度に属する配当のうち、配当の効力発生日が翌連結会計年度となるもの

該当事項はありません。

(連結キャッシュ・フロー計算書関係)

1 現金及び現金同等物の期末残高と連結貸借対照表に掲記されている科目の金額との関係

	前連結会計年度 (自 平成26年1月1日 至 平成26年12月31日)	当連結会計年度 (自 平成27年1月1日 至 平成27年12月31日)
現金及び預金	1,961,407千円	1,551,281千円
現金及び現金同等物	1,961,407	1,551,281

2 株式の取得により新たに連結子会社となった会社の資産及び負債の内訳

前連結会計年度(自 平成26年1月1日 至 平成26年12月31日)

(株)アイデンティファイ(平成26年12月31日現在)

	千円
流動資産	12,451
固定資産	35,296
のれん	98,420
流動負債	58,213
固定負債	81,954
取得価額	6,000
現金及び現金同等物	2,471
差引：取得による支出	3,528

当連結会計年度(自 平成27年1月1日 至 平成27年12月31日)

該当事項はありません。

3 株式の売却により連結子会社でなくなった会社の資産及び負債の主な内訳

前連結会計年度（自 平成26年1月1日 至 平成26年12月31日）

(株)ポリゴン・ピクチュアズ他2社（平成26年12月31日現在）

千円

流動資産	1,601,526
固定資産	481,797
繰延資産	1,049
のれん	80,713
流動負債	1,001,725
固定負債	462,519
少数株主持分	60,239
為替換算調整勘定	2,014
売却後の投資持分	34,442
株式売却益	410,206
売却価額	1,014,352
現金及び現金同等物	629,494
差引：売却による収入	384,857

当連結会計年度（自 平成27年1月1日 至 平成27年12月31日）

amana Australia Pty Ltd（平成27年12月15日現在）

千円

流動資産	23,287
固定資産	840
流動負債	24,945
為替換算調整勘定	32
売却後の投資持分	8
株式売却益	4,000
売却価額	3,223
未収入金	2,947
現金及び現金同等物	10,761
差引：売却による支出	10,484

（リース取引関係）

（借主側）

1. ファイナンス・リース取引

所有権移転外ファイナンス・リース取引

(1) リース資産の内容

有形固定資産

主として、ビジュアル・コミュニケーション事業における工具、器具及び備品であります。

無形固定資産

ソフトウェアであります。

(2) リース資産の減価償却の方法

連結財務諸表作成のための基本となる重要な事項「4. 会計処理基準に関する事項 (2) 重要な減価償却資産の減価償却の方法」に記載のとおりであります。

2. オペレーティング・リース取引

オペレーティング・リース取引のうち解約不能のものに係る未経過リース料

（単位：千円）

	前連結会計年度 （平成26年12月31日）	当連結会計年度 （平成27年12月31日）
1年内	-	836
1年超	-	1,324
合計	-	2,160

(金融商品関係)

1. 金融商品の状況に関する事項

(1) 金融商品に対する取組方針

当社グループは、事業を行うための必要な資金を銀行等金融機関からの借入により調達しております。デリバティブ取引は、借入金の金利変動リスクを回避する目的に限定しており、投機目的の取引は行わない方針としております。

(2) 金融商品の内容及びそのリスク

営業債権である受取手形及び売掛金は、顧客の信用リスクに晒されておりますが、新規取引に関する定めを販売管理規程に設け、取引の重要度に応じて適宜対応しております。また、外貨建営業債権は、為替変動リスクに晒されております。

投資有価証券は、主として業務上関係を有する非上場企業の株式であり、信用リスクに晒されておりますが、四半期毎に発行体の財務状況等を把握し管理しております。

営業債務である支払手形及び買掛金は、概ね1年以内の支払期日であります。また、その一部には外貨建営業債務が含まれており、為替変動リスクに晒されております。

借入金のうち、短期借入金は主に営業取引に係る資金調達であり、長期借入金は主に設備投資に係る資金調達であります。変動金利の借入金は、金利変動リスクに晒されておりますが、このうち一部については、デリバティブ取引(金利スワップ取引)を利用してヘッジしております。

デリバティブ取引は、借入金に係る支払金利の変動リスクに対するヘッジを目的とした金利スワップ取引であります。なお、ヘッジ会計に関するヘッジ手段とヘッジ対象、ヘッジ方針、ヘッジの有効性の評価方法等については、前述の連結財務諸表作成のための基本となる重要な事項「4. 会計処理基準に関する事項(4) 重要なヘッジ会計の方法」をご参照ください。

(3) 金融商品に係るリスク管理体制

信用リスク(取引先の契約不履行等に係るリスク)の管理

当社グループでは、取引の重要度に応じて適宜信用調査を行うことを、社内規程に定め対応しております。営業債権については、社内規程に基づき、営業部門と経理部門の協働により、取引先毎に期日及び残高の管理をするとともに、主要な取引先の状況を定期的にモニタリングを行うことで財務状況の悪化等による回収懸念の早期把握や軽減を図っております。

市場リスク(為替等の変動リスク)の管理

当社グループは、外貨建の営業債権債務について為替変動リスクに晒されておりますが、資産負債から生じる損益により、リスクは原則として減殺されております。

また、当社は、借入金に係る支払利息の変動リスクを抑制するために、金利スワップ取引を利用してヘッジしております。ヘッジの有効性の評価については、金利スワップの特例処理の要件を満たしているため、その判定をもって有効性の評価を省略しております。

デリバティブ取引の執行・管理については、社内規程に基づき、財務部において行なっております。投資有価証券については、四半期毎に発行体(取引先企業)の財務状況等を把握し、取引先企業との関係を勘案して保有状況を継続的に見直しております。

資金調達に係る流動性リスク(支払期日に支払いを実行できなくなるリスク)の管理

当社グループは、財務部が適時に資金収支実績を作成・検討し、手元流動性を適切に維持することなどにより流動性リスクを管理しております。また、連結子会社のうち、完全子会社(当連結会計年度において取得した会社を除く)においては、CMS(キャッシュマネジメントシステム)を利用することにより流動性リスクを管理しております。

(4) 金融商品の時価等に関する事項についての補足説明

金融商品の時価には、市場価格に基づく価額のほか、市場価格がない場合には合理的に算定された価額が含まれております。当該価額の算定においては変動要因を織り込んでいるため、異なる前提条件等を採用することにより、当該価額が変動することがあります。

2. 金融商品の時価等に関する事項

連結貸借対照表計上額、時価及びこれらの差額については、次のとおりであります。なお、時価を把握することが極めて困難と認められるものは含まれておりません(注)2.参照)。

前連結会計年度（平成26年12月31日）

	連結貸借対照表計上額 (千円)	時価(千円)	差額(千円)
(1) 現金及び預金	1,961,407	1,961,407	-
(2) 受取手形及び売掛金	5,435,277	5,435,277	-
(3) 差入保証金	349,550	290,623	58,926
資産計	7,746,235	7,687,308	58,926
(1) 支払手形及び買掛金	1,779,665	1,779,665	-
(2) 短期借入金	31,995	31,995	-
(3) 1年内返済予定の長期借入金	1,869,582	1,869,582	-
(4) 長期借入金	5,175,623	5,109,969	65,653
負債計	8,856,865	8,791,211	65,653

当連結会計年度（平成27年12月31日）

	連結貸借対照表計上額 (千円)	時価(千円)	差額(千円)
(1) 現金及び預金	1,551,281	1,551,281	-
(2) 受取手形及び売掛金	5,180,858	5,180,858	-
(3) 差入保証金	229,893	200,275	29,617
資産計	6,962,033	6,932,415	29,617
(1) 支払手形及び買掛金	1,791,056	1,791,056	-
(2) 短期借入金	1,600,000	1,600,000	-
(3) 1年内返済予定の長期借入金	1,878,884	1,878,884	-
(4) 長期借入金	4,459,439	4,376,667	82,771
負債計	9,729,379	9,646,608	82,771

(注) 1 金融商品の時価の算定方法並びに有価証券及びデリバティブ取引に関する事項

資 産

(1) 現金及び預金、(2) 受取手形及び売掛金

これらは短期間で決済されるため、時価は帳簿価額にほぼ等しいことから、当該帳簿価額によっております。

(3) 差入保証金

回収見込額を国債の利回りで割引いた現在価値により算定しております。

負 債

(1) 支払手形及び買掛金、(2) 短期借入金、(3) 1年内返済予定の長期借入金

これらは短期間で決済されるものであるため、時価は帳簿価額と近似していることから、当該帳簿価額によっております。

(4) 長期借入金

長期借入金の時価は、元利金の合計額を、同様の新規借入を行った場合に想定される利率で割引いた現在価値により算定しております。変動金利による長期借入金は、金利スワップ取引の特例処理の対象とされており、当該金利スワップ取引と一体として処理された元利金の合計額を、同様の借入を行った場合に適用される合理的に見積もられる利率で割引いて算定する方法によっております。

デリバティブ取引

注記事項「デリバティブ取引関係」をご参照下さい。

2 時価を把握することが極めて困難と認められる金融商品

区分	前連結会計年度 (平成26年12月31日)	当連結会計年度 (平成27年12月31日)
非上場株式 (千円)	326,875	292,013

非上場株式については、市場価格がなく、時価を把握することが極めて困難と認められることから時価開示の対象としておりません。

3 金銭債権及び満期のある有価証券の連結決算日後の償還予定額

前連結会計年度(平成26年12月31日)

	1年以内 (千円)	1年超 5年以内 (千円)	5年超 10年以内 (千円)	10年超 (千円)
現金及び預金	1,955,131	-	-	-
受取手形及び売掛金	5,435,277	-	-	-
差入保証金	-	12,939	6,827	329,783
合計	7,390,409	12,939	6,827	329,783

当連結会計年度(平成27年12月31日)

	1年以内 (千円)	1年超 5年以内 (千円)	5年超 10年以内 (千円)	10年超 (千円)
現金及び預金	1,546,245	-	-	-
受取手形及び売掛金	5,180,858	-	-	-
差入保証金	3,502	8,453	6,478	211,459
合計	6,730,606	8,453	6,478	211,459

4 長期借入金の連結決算日後の返済予定額

前連結会計年度(平成26年12月31日)

	1年以内 (千円)	1年超 2年以内 (千円)	2年超 3年以内 (千円)	3年超 4年以内 (千円)	4年超 5年以内 (千円)	5年超 (千円)
短期借入金	31,995	-	-	-	-	-
長期借入金	1,869,582	1,638,952	1,412,619	991,247	1,023,567	109,238
合計	1,901,577	1,638,952	1,412,619	991,247	1,023,567	109,238

当連結会計年度(平成27年12月31日)

	1年以内 (千円)	1年超 2年以内 (千円)	2年超 3年以内 (千円)	3年超 4年以内 (千円)	4年超 5年以内 (千円)	5年超 (千円)
短期借入金	1,600,000	-	-	-	-	-
長期借入金	1,878,884	1,655,084	1,233,951	1,266,804	200,600	103,000
合計	3,478,884	1,655,084	1,233,951	1,266,804	200,600	103,000

(有価証券関係)

1. その他有価証券

前連結会計年度(平成26年12月31日)

該当事項はありません。

(注)非上場株式(連結貸借対照表計上額 326,875千円)は、市場価格がなく、時価を把握することが極めて困難と認められることから、上記の「その他有価証券」には含めておりません。

当連結会計年度(平成27年12月31日)

該当事項はありません。

(注)非上場株式(連結貸借対照表計上額 292,013千円)は、市場価格がなく、時価を把握することが極めて困難と認められることから、上記の「その他有価証券」には含めておりません。

2. 売却したその他有価証券

前連結会計年度(自 平成26年1月1日 至 平成26年12月31日)

重要性が乏しいため、記載を省略しております。

当連結会計年度(自 平成27年1月1日 至 平成27年12月31日)

種類	売却額(千円)	売却益の合計額 (千円)	売却損の合計額 (千円)
(1) 株式	61,416	33,173	-
(2) 債権			
国債・地方債等	-	-	-
社債	-	-	-
その他	-	-	-
(3) その他	-	-	-
合計	61,416	33,173	-

3. 減損処理を行った有価証券

前連結会計年度(自 平成26年1月1日 至 平成26年12月31日)

該当事項はありません。

当連結会計年度(自 平成27年1月1日 至 平成27年12月31日)

当連結会計年度において、有価証券について53,831千円(その他有価証券 非上場株式53,831千円)の減損処理を行っております。

(デリバティブ取引関係)

ヘッジ会計が適用されているデリバティブ取引

金利関連

前連結会計年度(平成26年12月31日)

ヘッジ会計の方法	取引の種類	主なヘッジ対象	契約額等 (千円)	契約額等のうち 1年超 (千円)	時価 (千円)
金利スワップの特例 処理	金利スワップ取引 変動受取・固定 支払	長期借入金	4,850,000	4,110,028	-

(注) 金利スワップの特例処理によるものは、ヘッジ対象とされている長期借入金と一体として処理されているため、その時価は、当該長期借入金の時価に含めて記載しております。

当連結会計年度(平成27年12月31日)

ヘッジ会計の方法	取引の種類	主なヘッジ対象	契約額等 (千円)	契約額等のうち 1年超 (千円)	時価 (千円)
金利スワップの特例 処理	金利スワップ取引 変動受取・固定 支払	長期借入金	4,450,000	3,705,028	-

(注) 金利スワップの特例処理によるものは、ヘッジ対象とされている長期借入金と一体として処理されているため、その時価は、当該長期借入金の時価に含めて記載しております。

(税効果会計関係)

1 . 繰延税金資産及び繰延税金負債の発生の主な原因別の内訳

	前連結会計年度 (平成26年12月31日)	当連結会計年度 (平成27年12月31日)
流動の部		
繰延税金資産		
貸倒引当金損金算入限度超過額	22,285千円	22,152千円
未払事業税否認	19,514	7,641
未払事業所税否認	7,635	8,159
売掛金貸倒損失否認	2,185	7,736
賞与引当金	47,775	47,455
未払費用	661	535
商品	125	16,200
子会社繰越欠損金	56,664	15,687
その他	796	901
繰延税金資産小計	157,643	126,471
評価性引当額	68,893	89,073
繰延税金資産合計	88,750	37,398
固定の部		
繰延税金資産		
減価償却超過額	6	17,880
投資有価証券評価損	-	27,338
繰越欠損金	118,670	294,918
子会社繰越欠損金	519,128	583,050
資産除去債務	108,207	99,845
その他	15,589	286
繰延税金資産小計	761,602	1,023,320
評価性引当額	759,264	1,021,139
繰延税金資産合計	2,337	2,181
繰延税金負債		
資産除去債務に対応する除去費用	55,299	55,565
繰延税金負債合計	55,299	55,565
繰延税金資産(負債)の純額	35,788	15,985

2. 法定実効税率と税効果会計適用後の法人税等の負担率との間に重要な差異があるときの、当該差異の原因となった
主要な項目別の内訳

	前連結会計年度 (平成26年12月31日)	当連結会計年度 (平成27年12月31日)
法定実効税率 (調整)	38.01%	税金等調整前当期純損失 を計上しているため、記載 を省略しております。
交際費等永久に損金に算入されない項目	8.75	
住民税均等割	2.72	
評価性引当額の増減額	3.89	
のれん償却費	18.75	
過年度法人税等	0.41	
持分法投資利益	2.26	
関係会社株式売却益の連結修正	14.26	
その他	1.25	
税効果会計適用後の法人税等の負担率	82.52	

3. 法人税等の税率の変更による繰延税金資産及び繰延税金負債の金額の修正

「所得税法等の一部を改正する法律」(平成27年法律第9号)及び「地方税法等の一部を改正する法律」(平成27年法律第2号)が平成27年3月31日に公布され、平成27年4月1日以後に開始する連結会計年度から法人税率等の引下げ等が行われることとなりました。これに伴い、繰延税金資産及び繰延税金負債の計算に使用する法定実効税率は従来の35.64%から平成28年1月1日に開始する連結会計年度に解消が見込まれる一時差異については33.06%に、平成29年1月1日に開始する連結会計年度以降に解消が見込まれる一時差異については、32.26%となります。

この税率変更による影響は軽微であります。

(企業結合等関係)

(共通支配下の取引等)

RayBreeze株式会社株式の追加取得

1. 少数株主との取引の概要

(1) 子会社の名称及び事業の内容

子会社の名称：RayBreeze株式会社

事業の内容：ビジュアル・コミュニケーション事業

(2) 子会社株式の追加取得日

平成27年9月30日

(3) 追加取得した議決権比率

追加取得前の議決権比率 40.0%

追加取得した議決権比率 60.0%

追加取得後の議決権比率 100.0%

(4) その他取引の概要に関する事項

RayBreeze株式会社の独立を見直すことにより、固定的なコストの見直しを行い、事業全体としてのコストを削減する。

2. 実施した会計処理の概要

「企業結合に関する会計基準」(企業会計基準第21号 平成20年12月26日公表分)及び「企業結合会計基準及び事業分離等会計基準に関する適用指針」(企業会計基準適用指針第10号 平成20年12月26日公表分)に基づき、共通支配下の取引として処理しております。

3. 子会社株式の追加取得に関する事項

(1) 取得原価及び内訳

取得の対価

取得対価	現金	6,000千円
------	----	---------

取得原価		6,000
------	--	-------

(2) 発生したのれんの金額、発生原因、償却方法及び償却期間

発生したのれん

6,000千円

発生原因

追加取得した子会社株式の取得原価と、少数株主持分の減少額との差額によるものであります。

償却方法及び償却期間

5年間にわたる均等償却

RayBreeze株式会社の事業譲渡

1. 取引の概要

(1) 対象となった事業の名称及び事業の内容

事業の名称：当社の連結子会社であるRayBreeze株式会社の一部事業

事業の内容：ビジュアル・コミュニケーション事業

(2) 企業結合日

平成27年12月1日

(3) 企業結合の法的形式

Ray Breeze株式会社(当社の連結子会社)を事業譲渡会社、当社を事業譲受会社とする事業譲渡

(4) 結合後企業の名称

株式会社アマナ

(5) その他取引の概要に関する事項

RayBreeze株式会社の保有する商材をアマナに融合させ、営業を強化し、さらなる収益性の改善を図ってまいります。

2. 実施した会計処理の概要

「企業結合に関する会計基準」(企業会計基準第21号 平成20年12月26日公表分)及び「企業結合会計基準及び事業分離等会計基準に関する適用指針」(企業会計基準適用指針第10号 平成20年12月26日公表分)に基づき、共通支配下の取引として処理しております。

株式会社ライジンと株式会社アイデンティファイの吸収合併

1. 取引の概要

(1) 結合当事企業の名称及びその事業の内容

結合当事企業の名称：株式会社アイデンティファイ（当社の連結子会社）

事業の内容：ビジュアル・コミュニケーション事業

(2) 企業結合日

平成27年12月1日

(3) 企業結合の法的形式

株式会社ライジン（当社の連結子会社）を吸収合併存続会社、株式会社アイデンティファイ（当社の連結子会社）を吸収合併消滅会社とする吸収合併

(4) 結合後企業の名称

株式会社ライジン（当社の連結子会社）

(5) その他取引の概要に関する事項

株式会社アイデンティファイが持つ表現技術、企画力、ネットワーク等と同じデジタル領域で商材開発を行っている株式会社ライジンと融合し、収益化に時間がかかる商材開発を、安定的な環境で開発できるよう整え、経営資源を有効活用した商材開発の加速と収益性の改善を図ってまいります。

2. 実施した会計処理の概要

「企業結合に関する会計基準」（企業会計基準第21号 平成20年12月26日公表分）及び「企業結合会計基準及び事業分離等会計基準に関する適用指針」（企業会計基準適用指針第10号 平成20年12月26日公表分）に基づき、共通支配下の取引として処理しております。

(事業分離)

当社の連結子会社であるamana Australia Pty Ltdの株式の一部譲渡

1. 事業分離の概要

(1) 分離先の名称

Adam Lionel Read

(2) 分離した事業の内容

ビジュアル・コミュニケーション事業

(3) 事業分離を行った主な理由

海外マーケットの拡大を進めるため、コービス社のオーストラリア法人でアジア太平洋地域のセールスディレクターとして活躍していたAdam Lionel Read氏と合弁会社を設立いたしました。当初の事業計画を遂行するための経営環境が十分ではなく、今後も厳しい状況が継続すると想定されたため、同氏に当社が所有する同社株式の一部譲渡いたしました。

(4) 事業分離日

平成27年12月15日

(5) 法的形式を含むその他取引の概要に関する事項

受取対価を現金等の財産のみとする株式譲渡

2. 実施した会計処理の概要

(1) 移転損益の金額

関係会社株式売却益 4,000千円

(2) 移転した事業に係る資産及び負債の適正な帳簿価額並びにその主な内訳

流動資産	23,287千円
固定資産	840
資産合計	24,128
流動負債	24,945
負債合計	24,945

(3) 会計処理

移転した事業に関する投資は清算されたものとみて、移転したことにより受け取った対価となる財の時価と、移転した事業に係る株主資本相当額との差額を移転損益として認識しております。

3. 分離した事業が含まれていた報告セグメントの名称

ビジュアル・コミュニケーション事業

4. 当連結会計年度の連結損益計算書に計上されている分離した事業に係る損益の概算額

売上高	32,735千円
営業利益	6,683

(資産除去債務関係)

資産除去債務のうち連結貸借対照表に計上しているもの

1. 当該資産除去債務の概要

当社グループは、オフィス及び撮影スタジオ等について不動産賃借契約を締結しておりますが、主として本社機能地域(天王洲、海岸エリア)における原状回復義務について、資産除去債務を計上しております。

2. 当該資産除去債務の金額の算定方法

使用見込期間を当該建物の耐用年数とし、割引率は1.039%~2.143%を使用して資産除去債務の金額を計算しております。

3. 当該資産除去債務の総額の増減

	前連結会計年度 (自 平成26年1月1日 至 平成26年12月31日)	当連結会計年度 (自 平成27年1月1日 至 平成27年12月31日)
期首残高	299,565千円	303,611千円
有形固定資産の取得に伴う増加額	8,767	3,427
時の経過による調整額	5,367	5,379
資産除去債務の履行による減少額	-	2,916
見積りの変更による増減額(は減少)	10,089	-
期末残高	303,611	309,502

(セグメント情報等)

【セグメント情報】

前連結会計年度（自 平成26年1月1日 至 平成26年12月31日）

1. 報告セグメントの概要

当社グループの報告セグメントは、当社グループの構成単位のうち分離された財務情報が入手可能であり、取締役会が経営資源の配分の決定及び業績を評価するために、定期的に検討を行う対象となっているものであります。

報告セグメントごとの主要な商品・サービスは次のとおりであります。

ビジュアル・コミュニケーション事業 : TV-CM、Webサイト等の広告コンテンツ、動画の企画制作及び動画、静止画の撮影、CG（2D、3D）の受託制作、ビジュアル資産管理サービス等の提供、写真やイラストを中心に動画・音源・フォント等のストックされたビジュアル素材販売のほか保有する素材をコンテンツ化し販売

エンタテインメント映像事業 : TV、映画、ゲームや展示会のCG映像制作など、エンタテインメント向けの映像制作事業及びライセンス管理

2. 報告セグメントごとの売上高、利益又は損失、資産、負債その他の項目の金額の算定方法

報告されている事業セグメントの会計処理の方法は、「連結財務諸表作成のための基本となる重要な事項」における記載と概ね同一であります。報告セグメントの利益は営業利益ベースの数値であります。なお、セグメント間の内部収益及び振替高は市場実勢価格に基づいております。

3. 報告セグメントごとの売上高、利益又は損失、資産、負債その他の項目の金額に関する情報

（単位：千円）

	報告セグメント			調整額 (注) 1	連結財務諸表 計上額 (注) 2
	ビジュアル・コミュニケーション事業	エンタテインメント映像事業	計		
売上高					
外部顧客への売上高	17,834,813	3,131,231	20,966,045	-	20,966,045
セグメント間の内部売上高 又は振替高	89,450	3,077	92,527	92,527	-
計	17,924,263	3,134,308	21,058,572	92,527	20,966,045
セグメント利益	36,211	167,350	203,562	168,704	34,857
セグメント資産	13,157,302	-	13,157,302	804,059	13,961,362
減価償却費	782,833	194,386	977,219	-	977,219
有形固定資産及び無形固定 資産の増加額	867,141	159,360	1,026,502	-	1,026,502

(注) 1 調整額は、以下の通りであります。

- (1) セグメント利益の調整額は、のれんの償却額等の各報告セグメントに配分していない全社費用であります。全社費用は主に報告セグメントに帰属しない一般管理費であります。
 - (2) セグメント資産の調整額は、各報告セグメントに配分していない全社資産であります。
- 2 セグメント利益は、連結損益計算書の営業利益と調整を行っております。
- 3 当連結会計年度においてエンタテインメント映像事業に分類しておりました(株)ポリゴン・ピクチュアズの株式を一部譲渡したことに伴い、当連結会計年度末より連結の範囲から外しております。そのため、エンタテインメント映像事業のセグメント資産はありません。

当連結会計年度（自 平成27年 1月 1日 至 平成27年12月31日）

当社グループは、ビジュアル・コミュニケーション事業の単一セグメントであるため、記載を省略しております。

（報告セグメントの変更等に関する事項）

前連結会計年度において、当社グループは「ビジュアル・コミュニケーション事業」と「エンタテインメント映像事業」の2つを報告セグメントとしておりましたが、当連結会計年度より「ビジュアル・コミュニケーション事業」の単一セグメントに変更しております。

この変更は、「エンタテインメント映像事業」における連結子会社の株式の一部を譲渡したことにより連結子会社に該当しなくなったため、連結の範囲から除いたことによるものです。

【関連情報】

前連結会計年度（自 平成26年 1月 1日 至 平成26年12月31日）

1．製品及びサービスごとの情報

セグメント情報に同様の情報を開示しているため、記載を省略しております。

2．地域ごとの情報

(1) 売上高

本邦の外部顧客への売上高が連結損益計算書の売上高の90%を超えているため、記載を省略しております。

(2) 有形固定資産

本邦に所在している有形固定資産の金額が連結貸借対照表の有形固定資産の金額の90%を超えるため、記載を省略しております。

3．主要な顧客ごとの情報

外部顧客への売上高のうち、特定の顧客への売上高が連結損益計算書の売上高の10%に満たないため、主要な顧客ごとの情報の記載を省略しております。

当連結会計年度（自 平成27年 1月 1日 至 平成27年12月31日）

1．製品及びサービスごとの情報

当社グループは、ビジュアル・コミュニケーション事業の単一セグメントであるため、記載を省略しております。

2．地域ごとの情報

(1) 売上高

本邦の外部顧客への売上高が連結損益計算書の売上高の90%を超えているため、記載を省略しております。

(2) 有形固定資産

本邦に所在している有形固定資産の金額が連結貸借対照表の有形固定資産の金額の90%を超えるため、記載を省略しております。

3．主要な顧客ごとの情報

（単位：千円）

顧客の名称又は氏名	売上高
株式会社電通	2,385,829

【報告セグメントごとの固定資産の減損損失に関する情報】

前連結会計年度（自 平成26年 1月 1日 至 平成26年12月31日）

該当事項はありません。

当連結会計年度（自 平成27年 1月 1日 至 平成27年12月31日）

該当事項はありません。

【報告セグメントごとののれんの償却額及び未償却残高に関する情報】

前連結会計年度（自 平成26年1月1日 至 平成26年12月31日）

（単位：千円）

	報告セグメント			全社・消去 (注)	合計
	ビジュアル・コミュニケーション事業	エンタテインメント映像事業	計		
当期償却額	-	-	-	176,450	176,450
当期末残高	-	-	-	804,059	804,059

(注) 全社・消去の金額は、報告セグメントに帰属しない全社ののれんに係る償却費であります。

当連結会計年度（自 平成27年1月1日 至 平成27年12月31日）

当社グループは、ビジュアル・コミュニケーション事業の単一セグメントであるため、記載を省略しております。

【報告セグメントごとの負ののれん発生益に関する情報】

該当事項はありません。

【関連当事者情報】

関連当事者との取引

1. 連結財務諸表提出会社と関連当事者との取引

連結財務諸表提出会社の役員及び主要株主（個人の場合に限る。）等

前連結会計年度（自 平成26年1月1日 至 平成26年12月31日）

種類	会社等の名称又は氏名	所在地	資本金又は出資金 (千円)	事業の内容又は職業	議決権等の所有(被所有) 割合(%)	関連当事者との関係	取引の内容	取引金額 (千円)	科目	期末残高 (千円)
役員及びその近親者が議決権の過半数を所有している会社等(当該会社等の子会社を含む)	カルチュア・エンタテインメント(株) (注)1	東京都渋谷区	10,000	出版、映像、音楽製作・企画等	-	役員が当該会社の親会社の代表取締役	株式の取得 (注)2	41,000	-	-

(注)1 当社取締役増田宗昭及びその近親者が議決権の過半数を所有している会社が、議決権の100.0%を直接保有しております。

2 株式の取得価額は、独立した第三者による株価算定書を勘案して決定しております。

当連結会計年度（自 平成27年1月1日 至 平成27年12月31日）

種類	会社等の名称又は氏名	所在地	資本金又は出資金 (千円)	事業の内容又は職業	議決権等の所有(被所有) 割合(%)	関連当事者との関係	取引の内容	取引金額 (千円)	科目	期末残高 (千円)
役員及びその近親者が議決権の過半数を所有している会社等(当該会社等の子会社を含む)	(株)DAYS Book (注)1	東京都渋谷区	15,000	商品企画・出版・流通	(所有) 直接 34.0	役員が当該会社の親会社の代表取締役	商品の販売 (注)2	142,583	-	-
役員及びその近親者が議決権の過半数を所有している会社等(当該会社等の子会社を含む)	(株)アイ・エム・ジェイ (注)1	東京都目黒区	4,310,460	デジタルマーケティング事業	-	役員が当該会社の親会社の代表取締役	商品の販売 (注)2	24,986	-	-

(注)1 当社取締役増田宗昭及びその近親者が議決権の過半数を所有している会社が、議決権の過半数を間接保有しております。

2 取引金額には消費税等は含まれておりません。

取引条件につきましては、一般取引先と同様の条件によっております。

(1株当たり情報)

	前連結会計年度 (自 平成26年1月1日 至 平成26年12月31日)	当連結会計年度 (自 平成27年1月1日 至 平成27年12月31日)
1株当たり純資産額	598.82円	279.03円
1株当たり当期純利益金額又は当期純損失金額()	1.58円	294.83円

(注) 1 潜在株式調整後1株当たり当期純利益金額については、潜在株式が存在しないため記載しておりません。

2 1株当たり当期純利益金額又は当期純損失金額()の算定上の基礎は、以下のとおりであります。

項目	前連結会計年度 (自 平成26年1月1日 至 平成26年12月31日)	当連結会計年度 (自 平成27年1月1日 至 平成27年12月31日)
当期純利益金額又は当期純損失金額 ()(千円)	7,856	1,466,129
普通株主に帰属しない金額(千円)	-	-
普通株式に係る当期純利益金額又は 当期純損失金額()(千円)	7,856	1,466,129
期中平均株式数(株)	4,972,783	4,972,783

(重要な後発事象)

該当事項はありません。

【連結附属明細表】

【社債明細表】

該当事項はありません。

【借入金等明細表】

区分	当期末残高 (千円)	当期末残高 (千円)	平均利率 (%)	返済期限
短期借入金	31,995	1,600,000	-	-
1年以内に返済予定の長期借入金	1,869,582	1,878,884	1.690	-
1年以内に返済予定のリース債務	147,200	69,386	1.987	-
長期借入金(1年以内に返済予定のものを除く)	5,175,623	4,459,439	1.680	平成29年～平成34年
リース債務(1年以内に返済予定のものを除く)	253,814	100,624	1.712	平成29年～平成33年
その他有利子負債	-	-	-	-
合計	7,478,214	8,108,333	-	-

(注) 1 平均利率については、期末借入金残高に対する加重平均利率を記載しております。

- 2 リース債務の平均利率については、一部の連結子会社でリース料総額に含まれる利息相当額を控除する前の金額でリース債務を連結貸借対照表に計上しているため、当該リース債務については平均利率の計算に含めておりません。
- 3 長期借入金(1年以内に返済予定のものを除く)、リース債務(1年以内に返済予定のものを除く)の連結決算日後5年間の返済予定額は以下のとおりであります。

	1年超2年以内 (千円)	2年超3年以内 (千円)	3年超4年以内 (千円)	4年超5年以内 (千円)	5年超 (千円)
長期借入金	1,655,084	1,233,951	1,266,804	200,600	103,000
リース債務	52,446	30,069	12,637	3,503	1,966

【資産除去債務明細表】

本明細表に記載すべき事項が連結財務諸表規則第15条の23に規定する注記事項として記載されているため、資産除去債務明細表の記載を省略しております。

(2) 【その他】

当連結会計年度における四半期情報等

(累計期間)	第 1 四半期	第 2 四半期	第 3 四半期	当連結会計年度
売上高 (千円)	4,605,105	9,730,116	13,933,974	19,645,963
税金等調整前四半期 (当期) 純損失金額 (千円)	189,054	484,942	1,065,248	1,336,927
四半期 (当期) 純損失金額 (千円)	208,343	534,241	1,103,924	1,466,129
1 株当たり四半期 (当期) 純 損失金額 (円)	41.90	107.43	221.99	294.83

(会計期間)	第 1 四半期	第 2 四半期	第 3 四半期	第 4 四半期
1 株当たり四半期純損失金額 (円)	41.90	65.54	114.56	72.84

2【財務諸表等】

(1)【財務諸表】

【貸借対照表】

(単位：千円)

	前事業年度 (平成26年12月31日)	当事業年度 (平成27年12月31日)
資産の部		
流動資産		
現金及び預金	1,649,573	1,055,724
受取手形及び売掛金	1 4,547,131	1 4,241,777
商品及び製品	144,832	119,985
仕掛品	233,615	339,084
原材料及び貯蔵品	4,399	5,989
前払費用	160,805	163,410
未収入金	1 215,055	1 104,793
短期貸付金	1 1,148,044	1 1,278,134
その他	1 140,883	1 161,589
貸倒引当金	320,265	456,749
流動資産合計	7,924,076	7,013,740
固定資産		
有形固定資産		
建物	1,640,298	1,511,205
車両運搬具	139	7,174
工具、器具及び備品	556,368	593,877
リース資産	328,474	126,250
建設仮勘定	14,880	88,248
有形固定資産合計	2,540,161	2,326,755
無形固定資産		
ソフトウェア	840,521	866,029
ソフトウェア仮勘定	162,537	71,279
のれん	-	10,289
リース資産	24,764	23,773
その他	5,962	5,604
無形固定資産合計	1,033,785	976,975
投資その他の資産		
投資有価証券	318,959	151,934
関係会社株式	3,349,516	3,127,318
長期貸付金	1 750,970	1 1,303,093
差入保証金	313,534	200,473
その他	134,254	148,333
貸倒引当金	301,615	516,254
投資その他の資産合計	4,565,620	4,414,898
固定資産合計	8,139,567	7,718,630
資産合計	16,063,643	14,732,370

(単位：千円)

	前事業年度 (平成26年12月31日)	当事業年度 (平成27年12月31日)
負債の部		
流動負債		
買掛金	1 2,141,003	1 2,005,596
短期借入金	1 2,452,815	1 3,585,913
1年内返済予定の長期借入金	2 1,852,364	2 1,872,764
リース債務	133,167	65,102
未払金	1 417,411	1 501,963
未払法人税等	49,056	8,781
賞与引当金	84,699	88,833
その他	256,122	216,708
流動負債合計	7,386,641	8,345,662
固定負債		
長期借入金	2 5,074,993	2 4,444,229
リース債務	247,421	98,959
繰延税金負債	55,299	55,565
資産除去債務	303,611	309,502
固定負債合計	5,681,325	4,908,255
負債合計	13,067,967	13,253,918
純資産の部		
株主資本		
資本金	1,097,146	1,097,146
資本剰余金		
資本準備金	1,334,988	1,334,988
資本剰余金合計	1,334,988	1,334,988
利益剰余金		
利益準備金	13,053	13,053
その他利益剰余金		
繰越利益剰余金	854,639	662,566
利益剰余金合計	867,693	649,513
自己株式	304,150	304,150
株主資本合計	2,995,676	1,478,469
評価・換算差額等		
その他有価証券評価差額金	-	17
評価・換算差額等合計	-	17
純資産合計	2,995,676	1,478,452
負債純資産合計	16,063,643	14,732,370

【損益計算書】

(単位：千円)

	前事業年度 (自 平成26年1月1日 至 平成26年12月31日)	当事業年度 (自 平成27年1月1日 至 平成27年12月31日)
売上高	1 12,008,365	1 16,876,132
営業収益	1 928,450	-
売上原価	1 6,632,531	1 9,516,328
売上総利益	6,304,284	7,359,804
販売費及び一般管理費	1, 2 5,428,207	1, 2 8,014,532
営業費用	1, 2 973,069	-
営業損失()	96,991	654,727
営業外収益		
受取利息	1 41,861	1 43,735
受取配当金	-	74,546
為替差益	59,545	-
その他	8,128	5,464
営業外収益合計	109,535	123,746
営業外費用		
支払利息	1 129,184	1 131,081
為替差損	-	11,468
貸倒引当金繰入額	280,069	295,154
その他	7,642	15,663
営業外費用合計	416,896	453,367
経常損失()	404,352	984,349
特別利益		
投資有価証券売却益	-	33,173
関係会社株式売却益	544,475	16,800
リース解約益	-	6,894
特別利益合計	544,475	56,868
特別損失		
投資有価証券評価損	-	53,831
関係会社株式評価損	19,999	337,838
抱合せ株式消滅差損	332,699	-
事業整理損	-	45,409
関係会社整理損	-	47,427
その他	4,043	27,934
特別損失合計	356,743	512,441
税引前当期純損失()	216,620	1,439,922
法人税、住民税及び事業税	44,413	2,426
法人税等調整額	92,893	265
法人税等合計	137,306	2,691
当期純損失()	353,926	1,442,614

【売上原価明細書】

区分	注記 番号	前事業年度 (自 平成26年 1月 1日 至 平成26年12月31日)		当事業年度 (自 平成27年 1月 1日 至 平成27年12月31日)	
		金額 (千円)	構成比 (%)	金額 (千円)	構成比 (%)
期首商品たな卸高			-		166,211
制作原価					
1. 材料費		140,876	2.1	107,393	1.1
2. 労務費		15,525	0.2	14,771	0.2
3. 経費	1	6,654,972	97.7	9,520,417	98.7
当期製造費用		6,811,374	100.0	9,642,582	100.0
期首仕掛品たな卸高		-		233,615	
計		6,811,374		9,876,198	
期末仕掛品たな卸高		49,463	6,761,910	339,084	9,537,113
合計			6,761,910		9,703,324
期末商品たな卸高			129,378		186,996
売上原価			6,632,531		9,516,328

1 主な内容は、次のとおりであります。

項目	前事業年度	当事業年度
外注費	5,142,464千円	7,374,615千円

(原価計算の方法)

当社の原価計算は、個別原価計算による実際原価計算であります。

【株主資本等変動計算書】

前事業年度(自 平成26年 1月 1日 至 平成26年12月31日)

(単位：千円)

	株主資本					
	資本金	資本剰余金		利益剰余金		
		資本準備金	資本剰余金合計	利益準備金	その他利益剰余金 繰越利益剰余金	利益剰余金合計
当期首残高	1,097,146	1,334,988	1,334,988	13,053	1,283,158	1,296,211
当期変動額						
剰余金の配当					74,591	74,591
当期純損失()					353,926	353,926
当期変動額合計	-	-	-	-	428,518	428,518
当期末残高	1,097,146	1,334,988	1,334,988	13,053	854,639	867,693

	株主資本		純資産合計
	自己株式	株主資本合計	
当期首残高	304,150	3,424,194	3,424,194
当期変動額			
剰余金の配当		74,591	74,591
当期純損失()		353,926	353,926
当期変動額合計	-	428,518	428,518
当期末残高	304,150	2,995,676	2,995,676

当事業年度(自 平成27年 1月 1日 至 平成27年12月31日)

(単位：千円)

	株主資本					
	資本金	資本剰余金		利益剰余金		
		資本準備金	資本剰余金合計	利益準備金	その他利益剰余金 繰越利益剰余金	利益剰余金合計
当期首残高	1,097,146	1,334,988	1,334,988	13,053	854,639	867,693
当期変動額						
剰余金の配当					74,591	74,591
当期純損失()					1,442,614	1,442,614
株主資本以外の項目の当期変動額(純額)						
当期変動額合計	-	-	-	-	1,517,206	1,517,206
当期末残高	1,097,146	1,334,988	1,334,988	13,053	662,566	649,513

	株主資本		評価・換算差額等		純資産合計
	自己株式	株主資本合計	その他有価証券 評価差額金	評価・換算差額 等合計	
当期首残高	304,150	2,995,676	-	-	2,995,676
当期変動額					
剰余金の配当		74,591			74,591
当期純損失()		1,442,614			1,442,614
株主資本以外の項目の当期変動額(純額)			17	17	17
当期変動額合計	-	1,517,206	17	17	1,517,224
当期末残高	304,150	1,478,469	17	17	1,478,452

【注記事項】

(重要な会計方針)

1. 資産の評価基準及び評価方法

(1) 有価証券の評価基準及び評価方法

子会社株式及び関連会社株式.....移動平均法による原価法

その他有価証券

時価のあるもの.....決算日の市場価格等に基づく時価法(評価差額は全部純資産直入法により処理し、売却原価は移動平均法により算定)

時価のないもの.....移動平均法による原価法

(2) たな卸資産の評価基準及び評価方法

商品及び製品.....総平均法による原価法(貸借対照表価額は収益性の低下に基づく簿価切下げの方法により算定)

仕掛品.....個別法による原価法(貸借対照表価額は収益性の低下に基づく簿価切下げの方法により算定)

原材料及び貯蔵品.....最終仕入原価法による原価法(貸借対照表価額は収益性の低下に基づく簿価切下げの方法により算定)

2. 固定資産の減価償却の方法

(1) 有形固定資産(リース資産を除く)

定額法を採用しております。

なお、主な耐用年数は以下のとおりです。

建物 5～50年

工具、器具及び備品 2～20年

(2) 無形固定資産(リース資産を除く)

ソフトウェア

自社利用目的のソフトウェアについては、社内における利用可能期間(5年)に基づく定額法を採用しております。

(3) リース資産

リース期間を耐用年数とし、残存価額を零とする定額法を採用しております。

(4) 長期前払費用

均等償却

3. 引当金の計上基準

(1) 貸倒引当金

債権の貸倒れによる損失に備えるため、一般債権については貸倒実績率により、貸倒懸念債権等特定の債権については個別に回収可能性を勘案し、回収不能見込額を計上しております。

(2) 賞与引当金

従業員に対する賞与の支払いに充てるため、支給見込額のうち当事業年度負担額を計上しております。

4. 重要なヘッジ会計の方法

(1) ヘッジ会計の方法

金利スワップについて、特例処理の要件を満たしておりますので、特例処理を採用しております。

(2) ヘッジ手段とヘッジ対象

ヘッジ手段...金利スワップ

ヘッジ対象...借入金の利息

(3) ヘッジ方針

借入金の金利変動リスクを回避する目的で金利スワップ取引を行っております。

(4) ヘッジ有効性評価の方法

金利スワップの特例処理の要件を満たしておりますので、有効性の評価は省略しております。

5. その他財務諸表作成のための基本となる重要な事項

消費税等の会計処理

消費税等については税抜方式によっております。

(会計方針の変更)

(会計上の見積りの変更と区別することが困難な会計方針の変更)

(有形固定資産の減価償却方法の変更)

当社は、従来、有形固定資産の減価償却方法については、定率法を採用していましたが、当事業年度より定額法に変更しております。

当社が事業を展開するビジュアル・コミュニケーションマーケットは、技術革新によるメディアの変化や価値観の多様化によって大きく変化し、ビジュアル消費時代が到来していると判断しております。このような状況において、当社では、ビジュアルの消費拡大に向けた積極的なマーケット拡大戦略を展開し、顧客・業界・地域の開拓をはじめ、効率的な制作環境の共有や商材・人材開発等、ソリューションビジネス拡大に向けたさまざまな施策に取り組んでおります。

その取り組みの中で、複数商材を取り扱う営業体制の強化に向けた設備投資計画(ショールームやシェアオフィス等)の策定を契機として、有形固定資産の将来の稼働状況の調査・検討を行いました。その結果、当該営業体制の強化に伴う受注拡大により、有形固定資産の平準的・安定的な稼働が見込まれることから、より実態に則した定額法へ変更したものであります。

この変更により、従来の方法によった場合に比べ、当事業年度の営業損失、経常損失及び税引前当期純損失は81,883千円減少しております。

(貸借対照表関係)

1 関係会社に対する金銭債権及び金銭債務(区分表示されたものを除く)

	前事業年度 (平成26年12月31日)	当事業年度 (平成27年12月31日)
短期金銭債権	1,722,165千円	1,742,533千円
長期金銭債権	745,958	1,299,430
短期金銭債務	3,623,835	3,173,991

2 担保提供資産及び対応する債務

前事業年度(平成26年12月31日)

(担保に供している資産)

ドメイン名「amanaimages.com」の付与・登録等に関する当社の契約上の地位及び同ドメインに表示されるウェブサイト上の当社に帰属する著作権

(担保権設定に対応する債務)

長期借入金 1,020,000千円

(内1年内返済予定の長期借入金 116,000千円)

当事業年度(平成27年12月31日)

(担保に供している資産)

ドメイン名「amanaimages.com」の付与・登録等に関する当社の契約上の地位及び同ドメインに表示されるウェブサイト上の当社に帰属する著作権

(担保権設定に対応する債務)

長期借入金 904,000千円

(内1年内返済予定の長期借入金 116,000千円)

3 偶発債務

差入保証金の流動化に伴う買戻し義務

	前事業年度 (平成26年12月31日)	当事業年度 (平成27年12月31日)
	145,123千円	320,242千円

4 保証債務

他の会社の金融機関からの借入及びリース取引に対する債務保証

	前事業年度 (平成26年12月31日)	当事業年度 (平成27年12月31日)
(株)ポリゴン・ピクチュアズ	267,000千円	-千円
SILVER ANT PPI SDN.BHD.	264,793	-
(株)料理通信社	27,450	21,330
計	559,243	21,330

なお、SILVER ANT PPI SDN.BHD.の借入金及びリース取引については、(株)ポリゴン・ピクチュアズと2社による連帯保証であり、その全額を記載しております。

(損益計算書関係)

1 関係会社との取引高

	前事業年度 (自 平成26年1月1日 至 平成26年12月31日)	当事業年度 (自 平成27年1月1日 至 平成27年12月31日)
営業取引による取引高		
売上高	1,407,555千円	1,988,045千円
営業収益	899,347	-
売上原価	3,251,661	4,276,165
販売費及び一般管理費並びに営業費用	73,279	160,234
営業取引以外の取引による取引高	49,220	49,849

2 販売費に属する費用のおおよその割合は前事業年度8%、当事業年度2%、一般管理費に属する費用のおおよその割合は前事業年度92%、当事業年度98%であります。

販売費及び一般管理費並びに営業費用の主な内訳は以下のとおりであります。

	前事業年度 (自 平成26年1月1日 至 平成26年12月31日)	当事業年度 (自 平成27年1月1日 至 平成27年12月31日)
給与	2,233,271千円	3,024,772千円
賞与引当金繰入額	26,264	88,601
減価償却費	780,280	723,060
リース・レンタル料	192,756	242,094
地代家賃	948,359	1,028,588
業務委託料	467,949	765,252

(有価証券関係)

前事業年度(平成26年12月31日)

子会社株式(貸借対照表計上額 関係会社株式3,349,516千円)は、市場価格がなく、時価を把握することが極めて困難と認められることから、記載しておりません。

当事業年度(平成27年12月31日)

子会社株式(貸借対照表計上額 関係会社株式2,990,409千円)及び関連会社株式(貸借対照表計上額 関係会社株式136,908千円)は、市場価格がなく、時価を把握することが極めて困難と認められることから、記載しておりません。

(税効果会計関係)

1. 繰延税金資産及び繰延税金負債の発生の主な原因別の内訳

	前事業年度 (平成26年12月31日)	当事業年度 (平成27年12月31日)
流動の部		
繰延税金資産		
貸倒引当金	221,398千円	322,064千円
未払事業税否認	9,308	6,822
未払事業所税否認	6,811	7,161
売掛金貸倒損失否認	-	5,360
賞与引当金	30,187	29,404
その他	768	15,479
繰延税金資産小計	268,472	386,291
評価性引当額	268,472	386,291
繰延税金資産合計	-	-
固定の部		
繰延税金資産		
減価償却超過額	5	17,780
子会社株式評価損	284,551	123,495
繰越欠損金	118,670	294,918
資産除去債務	108,207	99,845
その他	23,044	25,260
繰延税金資産小計	534,479	561,300
評価性引当額	534,479	561,300
繰延税金資産合計	-	-
繰延税金負債		
資産除去債務に対応する除去費用	55,299	55,565
繰延税金負債合計	55,299	55,565
繰延税金負債の純額	55,299	55,565

2. 法定実効税率と税効果会計適用後の法人税等の負担率との間に重要な差異があるときの、当該差異の原因となった主要な項目別の内訳

前事業年度(平成26年12月31日)

税引前当期純損失を計上しているため、記載しておりません。

当事業年度(平成27年12月31日)

税引前当期純損失を計上しているため、記載しておりません。

3. 法人税等の税率の変更による繰延税金資産及び繰延税金負債の金額の修正

「所得税法等の一部を改正する法律」(平成27年法律第9号)及び「地方税法等の一部を改正する法律」(平成27年法律第2号)が平成27年3月31日に公布され、平成27年4月1日以後に開始する事業年度から法人税率等の引下げ等が行われることとなりました。これに伴い、繰延税金資産及び繰延税金負債の計算に使用する法定実効税率は従来の35.64%から平成28年1月1日に開始する事業年度に解消が見込まれる一時差異については、33.06%に、平成29年1月1日に開始する事業年度以降に解消が見込まれる一時差異については、32.26%となります。

この税率変更による影響は軽微であります。

(企業結合等関係)

連結財務諸表「注記事項(企業結合等関係)」に記載しているため、注記を省略しております。

(重要な後発事象)

該当事項はありません。

【附属明細表】

【有形固定資産等明細表】

(単位：千円)

区分	資産の種類	当期首残高	当期増加額	当期減少額	当期償却額	当期末残高	減価償却累計額
有形固定資産	建物	1,640,298	51,495	7,111	173,477	1,511,205	2,374,435
	車両運搬具	139	8,944	-	1,909	7,174	6,420
	工具、器具及び備品	556,368	135,351	3,244	94,598	593,877	925,789
	リース資産	328,474	33,762	147,751	88,235	126,250	140,913
	建設仮勘定	14,880	229,154	155,786	-	88,248	-
	計	2,540,161	458,708	313,893	358,221	2,326,755	3,447,559
無形固定資産	ソフトウェア	840,521	389,122	15,716	347,897	866,029	1,443,733
	ソフトウェア仮勘定	162,537	287,362	378,621	-	71,279	-
	のれん	-	10,289	-	-	10,289	-
	リース資産	24,764	13,068	2,836	11,222	23,773	21,933
	その他	5,962	-	-	357	5,604	5,456
	計	1,033,785	699,843	397,174	359,478	976,975	1,471,123

(注) 当期の増加額のうち主なものは、次のとおりであります。

建物	スタジオ・オフィス等改修費用	50,717 千円
工具、器具及び備品	スタジオ・オフィス等改修費用	16,977 千円
	撮影・制作機材	32,123 千円
	ネットワーク通信設備	34,000 千円
有形リース資産	制作機材(撮影・CG・コンテンツindigo)	33,762 千円
ソフトウェア	amanaimages.com改修	88,466 千円
	管理業務システム	153,258 千円
	制作・販売管理システム	77,851 千円

【引当金明細表】

(単位：千円)

科目	当期首残高	当期増加額	当期減少額	当期末残高
貸倒引当金(流動)	320,265	456,749	320,265	456,749
貸倒引当金(固定)	301,615	516,254	301,615	516,254
賞与引当金	84,699	88,833	84,699	88,833

(2) 【主な資産及び負債の内容】

連結財務諸表を作成しているため、記載を省略しております。

(3) 【その他】

該当事項はありません。

第6【提出会社の株式事務の概要】

事業年度	1月1日から12月31日まで								
定時株主総会	3月中								
基準日	12月31日								
剰余金の配当の基準日	6月30日 12月31日								
1単元の株式数	100株								
単元未満株式の買取り									
取扱場所	東京都千代田区丸の内一丁目4番5号 三菱UFJ信託銀行株式会社 証券代行部								
株主名簿管理人	東京都千代田区丸の内一丁目4番5号 三菱UFJ信託銀行株式会社								
取次所									
買取手数料	株式の売買の委託に係る手数料相当額として別途定める金額								
公告掲載方法	当社の公告方法は、電子公告とする。ただし、事故その他やむを得ない事由によって電子公告による公告をすることができない場合の公告方法は、日本経済新聞に掲載する方法とする。 公告掲載URL http://amana.jp								
株主に対する特典	<p>株主優待制度</p> <p>(1)対象株主 毎年12月末日現在の株主名簿に記載または記録された1単元(100株)以上保有の株主</p> <p>(2)優待内容 新米を申込みされた株主へ贈呈 新米は産地の作況等やむを得ない理由により、他の商品に変更となる場合があります。</p> <table border="1"> <thead> <tr> <th>保有期間</th> <th>優待内容</th> </tr> </thead> <tbody> <tr> <td>1年未満</td> <td>新米2kg</td> </tr> <tr> <td>1年以上</td> <td>新米4kg</td> </tr> <tr> <td>3年以上</td> <td>新米6kg</td> </tr> </tbody> </table> <p>(3)贈呈の時期 毎年12月末日現在の株主に対し翌年10月頃贈呈</p>	保有期間	優待内容	1年未満	新米2kg	1年以上	新米4kg	3年以上	新米6kg
保有期間	優待内容								
1年未満	新米2kg								
1年以上	新米4kg								
3年以上	新米6kg								

- (注) 1 当社定款の定めにより、単元未満株主は、会社法第189条第2項各号に掲げる権利、会社法第166条第1項の規定による請求をする権利、株主の有する株式数に応じて募集株式の割当て及び募集新株予約権の割当てを受ける権利ならびに単元未満株式の売渡請求をする権利以外の権利を有しておりません。
- 2 平成22年8月24日付で株主名簿管理人をみずほ信託銀行株式会社から三菱UFJ信託銀行株式会社に変更しております。なお、特別口座に記録されている単元未満株式の買取については、みずほ信託銀行株式会社の全国本支店にて取扱います。

第7【提出会社の参考情報】

1【提出会社の親会社等の情報】

当社には、親会社等はありません。

2【その他の参考情報】

当事業年度の開始日から有価証券報告書提出日までの間に、次の書類を提出しております。

- (1) 有価証券報告書及びその添付書類並びに確認書
事業年度（第45期）（自 平成26年1月1日 至 平成26年12月31日）平成27年3月30日関東財務局長に提出
- (2) 内部統制報告書及びその添付書類
平成27年3月30日関東財務局長に提出
- (3) 四半期報告書及び確認書
（第46期第1四半期）（自 平成27年1月1日 至 平成27年3月31日）平成27年5月15日関東財務局長に提出
（第46期第2四半期）（自 平成27年4月1日 至 平成27年6月30日）平成27年8月12日関東財務局長に提出
（第46期第3四半期）（自 平成27年7月1日 至 平成27年9月30日）平成27年11月11日関東財務局長に提出
- (4) 臨時報告書
平成27年3月31日関東財務局長に提出
企業内容等の開示に関する内閣府令第19条第2項第9号の2（株主総会における議決権行使の結果）に基づく臨時報告書であります。

平成28年2月23日関東財務局長に提出
企業内容等の開示に関する内閣府令第19条第2項第12号及び第19号（財政状態、経営成績及びキャッシュ・フローの状況に著しい影響を与える事象）に基づく臨時報告書であります。

第二部【提出会社の保証会社等の情報】

該当事項はありません。

独立監査人の監査報告書及び内部統制監査報告書

平成28年3月28日

株式会社アマナ

取締役会 御中

新日本有限責任監査法人

指定有限責任社員
業務執行社員 公認会計士 横内 龍也 印

指定有限責任社員
業務執行社員 公認会計士 佐藤 賢治 印

<財務諸表監査>

当監査法人は、金融商品取引法第193条の2第1項の規定に基づく監査証明を行うため、「経理の状況」に掲げられている株式会社アマナの平成27年1月1日から平成27年12月31日までの連結会計年度の連結財務諸表、すなわち、連結貸借対照表、連結損益計算書、連結包括利益計算書、連結株主資本等変動計算書、連結キャッシュ・フロー計算書、連結財務諸表作成のための基本となる重要な事項、その他の注記及び連結附属明細表について監査を行った。

連結財務諸表に対する経営者の責任

経営者の責任は、我が国において一般に公正妥当と認められる企業会計の基準に準拠して連結財務諸表を作成し適正に表示することにある。これには、不正又は誤謬による重要な虚偽表示のない連結財務諸表を作成し適正に表示するために経営者が必要と判断した内部統制を整備及び運用することが含まれる。

監査人の責任

当監査法人の責任は、当監査法人が実施した監査に基づいて、独立の立場から連結財務諸表に対する意見を表明することにある。当監査法人は、我が国において一般に公正妥当と認められる監査の基準に準拠して監査を行った。監査の基準は、当監査法人に連結財務諸表に重要な虚偽表示がないかどうかについて合理的な保証を得るために、監査計画を策定し、これに基づき監査を実施することを求めている。

監査においては、連結財務諸表の金額及び開示について監査証拠を入手するための手続が実施される。監査手続は、当監査法人の判断により、不正又は誤謬による連結財務諸表の重要な虚偽表示のリスクの評価に基づいて選択及び適用される。財務諸表監査の目的は、内部統制の有効性について意見表明するためのものではないが、当監査法人は、リスク評価の実施に際して、状況に応じた適切な監査手続を立案するために、連結財務諸表の作成と適正な表示に関連する内部統制を検討する。また、監査には、経営者が採用した会計方針及びその適用方法並びに経営者によって行われた見積りの評価も含め全体としての連結財務諸表の表示を検討することが含まれる。

当監査法人は、意見表明の基礎となる十分かつ適切な監査証拠を入手したと判断している。

監査意見

当監査法人は、上記の連結財務諸表が、我が国において一般に公正妥当と認められる企業会計の基準に準拠して、株式会社アマナ及び連結子会社の平成27年12月31日現在の財政状態並びに同日をもって終了する連結会計年度の経営成績及びキャッシュ・フローの状況をすべての重要な点において適正に表示しているものと認める。

強調事項

会計方針の変更に記載されているとおり、会社及び国内連結子会社は有形固定資産の減価償却方法について、従来、定率法を適用していたが、当連結会計年度より定額法へ変更している。

当該事項は、当監査法人の結論に影響を及ぼすものではない。

< 内部統制監査 >

当監査法人は、金融商品取引法第193条の2第2項の規定に基づく監査証明を行うため、株式会社アマナの平成27年12月31日現在の内部統制報告書について監査を行った。

内部統制報告書に対する経営者の責任

経営者の責任は、財務報告に係る内部統制を整備及び運用し、我が国において一般に公正妥当と認められる財務報告に係る内部統制の評価の基準に準拠して内部統制報告書を作成し適正に表示することにある。

なお、財務報告に係る内部統制により財務報告の虚偽の記載を完全には防止又は発見することができない可能性がある。

監査人の責任

当監査法人の責任は、当監査法人が実施した内部統制監査に基づいて、独立の立場から内部統制報告書に対する意見を表明することにある。当監査法人は、我が国において一般に公正妥当と認められる財務報告に係る内部統制の監査の基準に準拠して内部統制監査を行った。財務報告に係る内部統制の監査の基準は、当監査法人に内部統制報告書に重要な虚偽表示がないかどうかについて合理的な保証を得るために、監査計画を策定し、これに基づき内部統制監査を実施することを求めている。

内部統制監査においては、内部統制報告書における財務報告に係る内部統制の評価結果について監査証拠を入手するための手続が実施される。内部統制監査の監査手続は、当監査法人の判断により、財務報告の信頼性に及ぼす影響の重要性に基づいて選択及び適用される。また、内部統制監査には、財務報告に係る内部統制の評価範囲、評価手続及び評価結果について経営者が行った記載を含め、全体としての内部統制報告書の表示を検討することが含まれる。

当監査法人は、意見表明の基礎となる十分かつ適切な監査証拠を入手したと判断している。

監査意見

当監査法人は、株式会社アマナが平成27年12月31日現在の財務報告に係る内部統制は有効であると表示した上記の内部統制報告書が、我が国において一般に公正妥当と認められる財務報告に係る内部統制の評価の基準に準拠して、財務報告に係る内部統制の評価結果について、すべての重要な点において適正に表示しているものと認める。

利害関係

会社と当監査法人又は業務執行社員との間には、公認会計士法の規定により記載すべき利害関係はない。

以 上

-
- () 1 . 上記は監査報告書の原本に記載された事項を電子化したものであり、その原本は当社（有価証券報告書提出会社）が別途保管しております。
2 . XBRLデータは監査の対象には含まれていません。

独立監査人の監査報告書

平成28年3月28日

株式会社アマナ

取締役会 御中

新日本有限責任監査法人

指定有限責任社員 公認会計士 横内 龍也 印
業務執行社員

指定有限責任社員 公認会計士 佐藤 賢治 印
業務執行社員

当監査法人は、金融商品取引法第193条の2第1項の規定に基づく監査証明を行うため、「経理の状況」に掲げられている株式会社アマナの平成27年1月1日から平成27年12月31日までの第46期事業年度の財務諸表、すなわち、貸借対照表、損益計算書、株主資本等変動計算書、重要な会計方針、その他の注記及び附属明細表について監査を行った。

財務諸表に対する経営者の責任

経営者の責任は、我が国において一般に公正妥当と認められる企業会計の基準に準拠して財務諸表を作成し適正に表示することにある。これには、不正又は誤謬による重要な虚偽表示のない財務諸表を作成し適正に表示するために経営者が必要と判断した内部統制を整備及び運用することが含まれる。

監査人の責任

当監査法人の責任は、当監査法人が実施した監査に基づいて、独立の立場から財務諸表に対する意見を表明することにある。当監査法人は、我が国において一般に公正妥当と認められる監査の基準に準拠して監査を行った。監査の基準は、当監査法人に財務諸表に重要な虚偽表示がないかどうかについて合理的な保証を得るために、監査計画を策定し、これに基づき監査を実施することを求めている。

監査においては、財務諸表の金額及び開示について監査証拠を入手するための手続が実施される。監査手続は、当監査法人の判断により、不正又は誤謬による財務諸表の重要な虚偽表示のリスクの評価に基づいて選択及び適用される。財務諸表監査の目的は、内部統制の有効性について意見表明するためのものではないが、当監査法人は、リスク評価の実施に際して、状況に応じた適切な監査手続を立案するために、財務諸表の作成と適正な表示に関連する内部統制を検討する。また、監査には、経営者が採用した会計方針及びその適用方法並びに経営者によって行われた見積りの評価も含め全体としての財務諸表の表示を検討することが含まれる。

当監査法人は、意見表明の基礎となる十分かつ適切な監査証拠を入手したと判断している。

監査意見

当監査法人は、上記の財務諸表が、我が国において一般に公正妥当と認められる企業会計の基準に準拠して、株式会社アマナの平成27年12月31日現在の財政状態及び同日をもって終了する事業年度の経営成績をすべての重要な点において適正に表示しているものと認める。

強調事項

会計方針の変更に記載されているとおり、会社は有形固定資産の減価償却方法について、従来、定率法を適用していたが、当事業年度より定額法へ変更している。

当該事項は、当監査法人の結論に影響を及ぼすものではない。

利害関係

会社と当監査法人又は業務執行社員との間には、公認会計士法の規定により記載すべき利害関係はない。

以 上

() 1 . 上記は監査報告書の原本に記載された事項を電子化したものであり、その原本は当社（有価証券報告書提出会社）が別途保管しております。

2 . XBRLデータは監査の対象には含まれていません。