

## 【表紙】

【提出書類】	有価証券報告書
【根拠条文】	金融商品取引法第24条第1項
【提出先】	関東財務局長
【提出日】	平成25年6月26日
【事業年度】	第32期（自平成24年4月1日至平成25年3月31日）
【会社名】	アルコニックス株式会社
【英訳名】	ALCONIX CORPORATION
【代表者の役職氏名】	代表取締役社長 正木 英逸
【本店の所在の場所】	東京都千代田区永田町二丁目11番1号
【電話番号】	03（3596）7400
【事務連絡者氏名】	取締役常務執行役員経本部長 宮崎 泰
【最寄りの連絡場所】	東京都千代田区永田町二丁目11番1号 山王パークタワー12階
【電話番号】	03（3596）7400
【事務連絡者氏名】	取締役常務執行役員経本部長 宮崎 泰
【縦覧に供する場所】	株式会社東京証券取引所 （東京都中央区日本橋兜町2番1号） アルコニックス株式会社 大阪支社 （大阪府中央区北浜二丁目6番18号 淀屋橋スクエア14階） アルコニックス株式会社 名古屋支店 （名古屋市中区錦一丁目17番13号 名興ビル3階）

## 第一部【企業情報】

### 第1【企業の概況】

#### 1【主要な経営指標等の推移】

##### (1) 連結経営指標等

回次 決算年月	第28期 平成21年3月	第29期 平成22年3月	第30期 平成23年3月	第31期 平成24年3月	第32期 平成25年3月
売上高 (百万円)	165,439	109,192	157,979	220,703	164,769
経常利益 (百万円)	1,577	1,402	2,963	4,499	2,892
当期純利益 (百万円)	181	1,799	1,901	2,450	1,430
包括利益 (百万円)	-	-	1,753	2,334	1,966
純資産額 (百万円)	7,325	9,157	12,144	14,020	15,818
総資産額 (百万円)	39,137	40,219	64,561	68,600	70,382
1株当たり純資産額 (円)	2,671.02	3,346.94	1,867.97	2,143.39	2,414.98
1株当たり当期純利益金額 (円)	68.28	675.21	339.31	385.71	225.16
潜在株式調整後1株当たり当期純利益金額 (円)	66.68	674.90	338.26	383.31	224.28
自己資本比率 (%)	18.2	22.2	18.4	19.8	21.8
自己資本利益率 (%)	2.6	22.4	18.3	19.2	9.9
株価収益率 (倍)	17.06	5.55	6.16	5.17	8.45
営業活動によるキャッシュ・フロー (百万円)	4,386	4,353	10,927	5,797	7,056
投資活動によるキャッシュ・フロー (百万円)	548	3,397	840	710	9,376
財務活動によるキャッシュ・フロー (百万円)	1,448	2,187	14,691	2,759	2,589
現金及び現金同等物の期末残高 (百万円)	6,609	5,386	8,197	10,502	11,042
従業員数 (人)	247	361	402	411	511
(外、平均臨時雇用者数)	(17)	(14)	(14)	(17)	(26)

(注) 1. 売上高には、消費税等は含まれておりません。

2. 従業員数は就業人員(当社グループからグループ外への出向者を除き、グループ外から当社グループへの出向者を含んでおります。)であり、臨時雇用者数(パートタイマー、人材会社からの派遣社員を含んでおります。)は、年間の平均人員を( )内に外数で記載しております。

3. 平成22年8月1日付で株式1株につき2株の株式分割を行っております。第30期の1株当たり当期純利益金額及び潜在株式調整後1株当たり当期純利益金額は、株式分割が期首に行われたものとして算出しております。

(2) 提出会社の経営指標等

回次 決算年月	第28期 平成21年3月	第29期 平成22年3月	第30期 平成23年3月	第31期 平成24年3月	第32期 平成25年3月
売上高 (百万円)	129,431	85,704	118,399	133,263	111,141
経常利益 (百万円)	930	376	1,050	1,690	1,157
当期純利益又は当期純損失 ( ) (百万円)	43	126	594	812	483
資本金 (百万円)	2,090	2,093	2,826	2,830	2,832
発行済株式総数 (千株)	2,664	2,666	6,347	6,353	6,355
純資産額 (百万円)	5,785	5,929	7,628	7,801	7,994
総資産額 (百万円)	28,919	31,513	44,023	43,681	48,793
1株当たり純資産額 (円)	2,160.72	2,207.43	1,194.77	1,221.13	1,251.24
1株当たり配当額 (うち1株当たり中間配当額) (円)	85 (-)	85 (-)	50 (-)	60 (25)	60 (30)
1株当たり当期純利益金額又は1株当たり当期純損失金額 (円)	16.14	47.50	106.04	127.84	76.17
潜在株式調整後1株当たり当期純利益金額 (円)	-	47.50	105.89	127.56	76.17
自己資本比率 (%)	19.9	18.7	17.2	17.8	16.3
自己資本利益率 (%)	-	2.2	8.8	10.6	6.2
株価収益率 (倍)	-	78.84	19.72	15.60	24.98
配当性向 (%)	-	179.0	47.2	46.9	78.8
従業員数 (外、平均臨時雇用者数) (人)	161 (10)	154 (6)	152 (5)	149 (5)	143 (5)

(注) 1. 売上高には、消費税等は含まれておりません。

2. 従業員数は就業人員(当社から社外への出向者を除き、社外から当社への出向者を含んでおります。)であり、臨時雇用者数(パートタイマー、人材会社からの派遣社員を含んでおります。)は、年間の平均人員を( )内に外数で記載しております。

3. 第28期の潜在株式調整後1株当たり当期純利益金額、自己資本利益率、株価収益率及び配当性向については、1株当たり当期純損失であるため記載しておりません。

4. 平成22年8月1日付で株式1株につき2株の株式分割を行っております。第30期の1株当たり当期純利益金額及び潜在株式調整後1株当たり当期純利益金額は、株式分割が期首に行われたものとして算出しております。また、第30期の1株当たり配当額は株式分割後の金額になっております。従って、株式分割前から1株所有している場合の1株当たりの年間配当額は100円相当となります。なお、第30期の1株当たりの配当額50円は、東京証券取引所市場第一部銘柄指定記念配当5円を含んでおります。

## 2【沿革】

会社設立以後の企業集団に係る沿革は以下のとおりであります。

年月	事項
昭和56年7月	日商岩井非鉄販売株式会社(現 アルコニックス株式会社、当社)を資本金1億円で日商岩井株式会社の100%出資により設立(本社所在地:東京都中央区)。アルミニウム、銅の製品を主体とした非鉄金属の販売を開始
昭和57年7月	名古屋支店を新設
昭和58年4月	大阪支店を新設
平成元年5月	北陸営業所を新設
平成4年8月	本社を東京都文京区に移転
平成12年4月	日商岩井メタルプロダクツ株式会社を吸収合併 日商岩井株式会社(現 双日株式会社)の非鉄金属製品の商権移管を受け、商号を日商岩井アルコニックス株式会社に変更、本社を東京都中央区に移転
平成12年9月	本社を現所在地(東京都港区)に移転
平成13年3月 (注)1、2	6億円の減資と6億円の増資、並びに4億27万1千円の増資をおこない、新資本金10億27万1千円として、MBO(エフ ビー エフ2000, エル. ビー. をスポンサーとした経営陣による企業買収)を実施
平成16年1月 (注)3	当社の海外ネットワークの整備のため、ALCONIX(THAILAND)LTD.(タイ)、ALCONIX(SINGAPORE)PTE. LTD.(シンガポール)、ALCONIX HONGKONG CORP., LTD.(香港)の海外現地法人3社を設立し、NIMETAL PRODUCTS INC.(米国、現 ALCONIX USA, INC.)を買収 アドバンスト マテリアル ジャパン株式会社へ55%出資し、レアメタル分野強化へ
平成16年3月	三伸林慶株式会社からアルミ、銅製品の営業権を取得
平成16年4月	札幌営業所を新設
平成16年6月	ALCONIX(SHANGHAI)CORP.(中国)を設立し、併せて北京駐在員事務所を設置
平成17年2月	双日金属販売株式会社から非鉄金属の再生原料に係る営業権を取得
平成17年4月	商号をアルコニックス株式会社に変更
平成18年4月	ジャスダック証券取引所に上場
平成18年6月	ALCONIX EUROPE GMBH(ドイツ)を設立
平成18年7月	浜松営業所を新設
平成19年1月	ALCONIX(MALAYSIA)SDN.BHD.(マレーシア)を設立
平成20年2月	ALCONIX (TAIWAN) CORP.(台湾)を設立
平成20年3月	東京証券取引所市場第二部に上場
平成20年4月	当社の三伸林慶部を新設分割し、新たにアルコニックス三伸株式会社(本社 東京)を設立
平成21年4月	特別目的会社であるアルコニックス・ハヤシ株式会社を設立し、当社の中間持株会社として林金属株式会社の株式を取得、連結子会社化
平成21年6月	広島営業所を開設
平成21年8月	特別目的会社であるアルコニックス・オオカワ株式会社を設立し、当社の中間持株会社として株式会社大川電機製作所の株式を取得、連結子会社化
平成21年9月	株式会社大川電機製作所を存続会社として、アルコニックス・オオカワ株式会社を吸収合併し、株式会社大川電機製作所を連結子会社化(注)4
平成21年9月	ALCONIX LOGISTICS (THAILAND) LTD.を設立
平成21年10月	ALCONIX (SHANGHAI) CORP.SHENZHEN BRANCHを設立
平成22年1月	ALCONIX DIECAST SUZHOU CO.,LTD.を設立
平成22年4月	アルコニックス・三高株式会社を設立(注)5
平成22年11月	林金属株式会社を存続会社としてアルコニックス・ハヤシ株式会社を吸収合併し、林金属株式会社を連結子会社化(注)6
平成22年12月	東京証券取引所市場第一部に上場
平成23年11月	北京愛徳旺斯貿易有限公司を設立(注)7
平成24年4月	ALCONIX VIETNAM CO.,LTDを設立 ALCONIX (SHANGHAI) CORP.GUANGZHOU BRANCH を設立
平成24年6月	本店を東京都千代田区に移転
平成24年12月	UNIVERTICAL HOLDINGS INC.を設立し、当社の持株会社として米国のめっき素材製造会社のUNIVERTICAL CORPORATION他の株式を取得、連結子会社化(注)8
平成25年1月	ADVANCED MATERIAL TRADING PTE.LTDを設立(注)9

(注)1. MBO(マネージメント・バイ・アウト)について

上記沿革のとおり、当社は、平成13年3月にMBO(マネージメント・バイ・アウト:経営陣による株式買収)を実施いたしました。

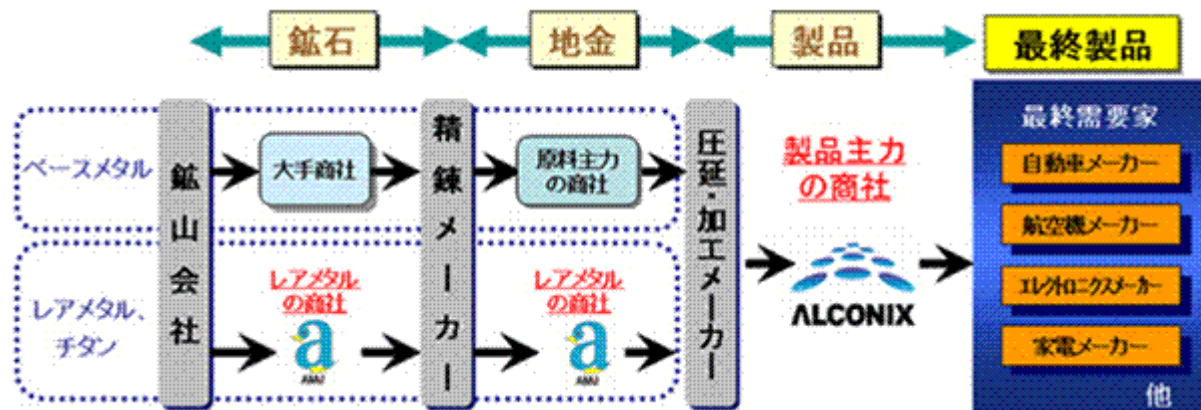
- 当時、当社は、日商岩井株式会社（現、双日株式会社）が100%出資する子会社でありました。親会社である日商岩井株式会社では事業の再構築を推進しており、当社では非鉄金属の専門商社としてより一層自主的な経営を進めることが、さらなる発展のために不可欠であると考えていたことから、両社の方向性が一致しました。これに伴い、当社の経営陣がエフ・ピー・エフ2000、エル・ピー・の支援を得て、平成13年3月に日商岩井株式会社から商権を譲り受け、平成13年3月に当社はMBOにより、経営の自立を果たしました。
2. エフ・ピー・エフ2000、エル・ピー・は、富士銀キャピタル株式会社（現、みずほキャピタル株式会社）の100%子会社である富士キャピタルマネジメント株式会社（現、みずほキャピタルパートナーズ株式会社）が運営するMBOファンドであります。同ファンドは平成13年3月に当社株式を取得し筆頭株主となりましたが、平成22年12月22日を払込期日とする当社普通株式の一般募集と同時に保有株式の全株を売却いたしました。
  3. ALCONIX(THAILAND)LTD. につきましては出資比率が49%ではありますが、支配力基準による連結子会社としております。
  4. アルコニックス・オオカワ株式会社は平成21年9月に株式会社大川電機製作所を存続会社とする吸収合併により消滅いたしました。また株式会社大川電機製作所は当社に発行済株式総数96,000株を割当て、当社の連結子会社となりました。
  5. 当社は、平成22年5月付で当社グループの関連会社であった三高金属産業株式会社から事業を譲受けるとともに、当該譲受資産を当社100%出資で設立し連結子会社化したアルコニックス・三高株式会社に承継いたしました。なお三高金属産業株式会社は平成22年5月付で解散決議をした後、平成22年12月に清算終了いたしました。
  6. アルコニックス・ハヤシ株式会社は平成22年11月に林金属株式会社を存続会社とする吸収合併により消滅いたしました。また林金属株式会社は当社に発行済株式総数627,750株を割当て、当社の連結子会社となりました。
  7. 当社の連結子会社であるアドバンスト マテリアル ジャパン株式会社は平成23年11月23日に北京愛徳旺斯貿易有限公司を設立したことにより、当社グループの連結子会社としております。
  8. 当社は、平成24年11月29日の取締役会において、米国のめっき材料製造会社であるUNIVERTICAL CORPORATION 他の発行済株式全てを取得することを決議し、同年12月31日、持株会社として当社100%出資にて設立したUNIVERTICAL HOLDINGS INC.（以下「UHI」という。）が同社グループの発行済株式全てを取得し、また同時に同企業グループのUNIVERTICAL CORPORATIONが70%出資するUNIVERTICAL INTERNATIONAL (MAURITIUS) INC.、及び同社の傘下の製造子会社であるUNIVERTICAL INTERNATIONAL (SUZHOU) CO.,LTD.、販売子会社であるUNIVERTICAL INTERNATIONAL (HONGKONG) CO.,LTD.）も併せて連結子会社化いたしました。
- なお、UHIは平成25年1月31日に、同企業グループのUNIVERTICAL CORPORATIONが70%を出資する中国事業における合併会社UNIVERTICAL INTERNATIONAL (MAURITIUS) INC.の株式について、合併事業パートナーである米国のPacific Resources International LLC.が保有する30%を追加取得し、UHIの100%子会社といたしました。
9. 当社の連結子会社であるアドバンスト マテリアル ジャパン株式会社は平成25年1月にADVANCED MATERIAL TRADING PTE.LTDを設立したことにより、当社グループの連結子会社としております。

### 3【事業の内容】

当社グループは、当社（アルコニックス株式会社）、国内連結子会社7社（アドバンスト マテリアル ジャパン株式会社（以下AMJ）他6社）、海外連結子会社19社（ALCONIX USA, INC.他18社）及び持分法適用関連会社4社を含む関連会社9社により構成されており、アルミ、銅、ニッケル、及びチタン、タングステン、モリブデン、レアアース等レアメタルの各種製品並びにそれらの原材料の輸出、輸入及び国内販売を主たる業務とする非鉄金属の専門商社であります。

#### (1) 非鉄金属業界における当社グループの位置付けについて

当社グループを取り巻く非鉄金属業界は、大きくはベースメタルを主として取扱う非鉄金属卸売業者と製品を主として取扱う非鉄金属卸売業者に二分されており、当社グループの事業は下記のとおり位置付けられます。



#### (2) 当社グループの事業の種類別セグメント及びその事業内容

当社グループの事業は、国内における商品売買をはじめとして、輸出入・三国間による貿易取引、その他委託加工取引等、多様な商品取引形態を有し、非鉄金属の資源・素材原料の調達から製品の販売にわたる幅広い事業を展開しております。

セグメントは「軽金属・銅製品事業」、「電子・機能材事業」、「非鉄原料事業」、「建設・産業資材事業」の4つであります。

「軽金属・銅製品事業」は、歴史のある安定成長ビジネスとして多くの優良な取引先を持ち、当社グループの安定した基盤となる事業であります。国内では需要が成熟したとも言える事業ですが、中国等新興国での需要の伸びは目覚しく、貿易取引を中心に拡大しております。

また、当セグメントには海外ネットワーク機能として輸出、輸入、地場取引を行う現地法人5社、また国内においては切削加工部品製造会社1社、伸銅品等の販売を手掛ける子会社3社、及びその他の子会社1社が所属し、製造・加工分野である川上から流通・小売分野である川下まで一貫した事業展開を目指しております。

「電子・機能材事業」は、成長著しい分野であり、当社グループが収益基盤の強化に向けて注力する事業であります。特に、ハイブリッド車や、デジタル家電、IT関連機器等には不可欠なレアメタル（チタン、タングステン、モリブデン、レアアース等）の取扱いと収益が拡大しております。とりわけ当社グループにおけるレアメタルの取扱いは他の事業とは異なり、原料から製品まで一貫して取扱っており、これは当社グループの特徴でもあります。

当セグメントには、海外ネットワーク機能として輸出、輸入、地場取引を行う現地法人3社、チタン、タングステン、モリブデン、レアアース等レアメタルに特化し鉱石から地金、中間原料までを一貫して取扱う国内連結子会社1社（当該子会社には海外現地法人2社が所属）、及び米国、中国における自動車、半導体向けめっき材料並びに関連化学品の製造を行うグループ会社8社が所属し、グローバルな営業展開を進めております。

「非鉄原料事業」は、「電子・機能材事業」と同様に成長が著しい分野であります。現在、自動車業界の軽量化に伴うアルミリサイクル原料の需要増加、環境問題に端を発した各リサイクル法の制定という事業環境を背景に市場規模が拡大傾向にあります。当事業はアルミ、銅スクラップ、アルミ二次合金塊の他、マグネシウム地金や金属珪素の取扱いを得意としております。

当セグメントには、アルミニウム等非鉄スクラップのリサイクルを手掛ける国内子会社1社が所属しております。

「建設・産業資材事業」は、国内有力メーカーとの友好的な関係が構築されている歴史のある安定的な事業であります。主に汎用品から特殊品までの国内販売、バルブ機器等の輸出に加え、中国で加工・製造した工業製品の輸入販売を手掛けております。

当セグメントには、海外ネットワーク機能として輸出、輸入、地場取引を行う現地法人1社が所属しております。

当社グループのセグメント及び主な取扱製品は次のとおりであります。

セグメントの名称	主要取扱商品	主要関係会社
軽金属・銅製品事業	<ul style="list-style-type: none"> <li>家電及び航空機、自動車産業向けアルミニウム製品（圧延品、押出材、鋳鍛造品、加工品、部品）</li> <li>飲料缶用、箔用及び印刷版用のアルミニウム板素材</li> <li>伸銅品（板・条・管の展伸材、加工品、部品）等</li> </ul>	ALCONIX(THAILAND)LTD. ALCONIX LOGISTICS ( THAILAND) LTD. ALCONIX(SHANGHAI)CORP. ALCONIX(MALAYSIA)SDN.BHD. ALCONIX VIETNAM CO.,LTD. アルコニックス三伸株式会社 林金属株式会社 株式会社大川電機製作所 アルコニックス・三高株式会社 アルコニックス・オオバ株式会社
電子・機能材事業	<ul style="list-style-type: none"> <li>半導体、エレクトロニクス関連材料としての化合物半導体</li> <li>プリント配線基盤、バッテリー等の電子材料</li> <li>発電設備、化学工業機器等に使用されるチタン製品</li> <li>鉄鋼添加剤、二次電池用ニッケル製品</li> <li>チタン、タングステン、モリブデン、ガリウム、インジウム、レアアース等のレアメタル</li> <li>めっき用材料及び関連化学品</li> </ul>	ALCONIX USA, INC. アドバンスト マテリアル ジャパン株式会社 ALCONIX EUROPE GMBH ALCONIX (TAIWAN) CORP. 北京愛徳旺斯貿易有限公司 UNIVERTICAL HOLDINGS INC. ADVANCED MATERIAL TRADING PTE.,LTD.
非鉄原料事業	<ul style="list-style-type: none"> <li>アルミニウム二次合金地金</li> <li>非鉄金属屑、特殊金属屑、廃家電屑</li> <li>金属珪素、亜鉛合金塊、マグネシウム地金等</li> </ul>	大阪アルミセンター株式会社
建設・産業資材事業	<ul style="list-style-type: none"> <li>バルブ継手、フランジ計器類等の多種配管機材</li> <li>銅合金素材等</li> <li>アルミダイカスト製品、金型、鋳物製品等</li> <li>金属建具工事、ビル・マンションのリニューアル、リフォーム工事等</li> <li>真空スプリンクラーシステム</li> </ul>	ALCONIX HONGKONG CORP.,LTD.

### (3) 商品の取引形態

当社グループにおける商品の主な販売形態は、直送（出合）取引及び在庫取引となっております。

#### 直送（出合）取引

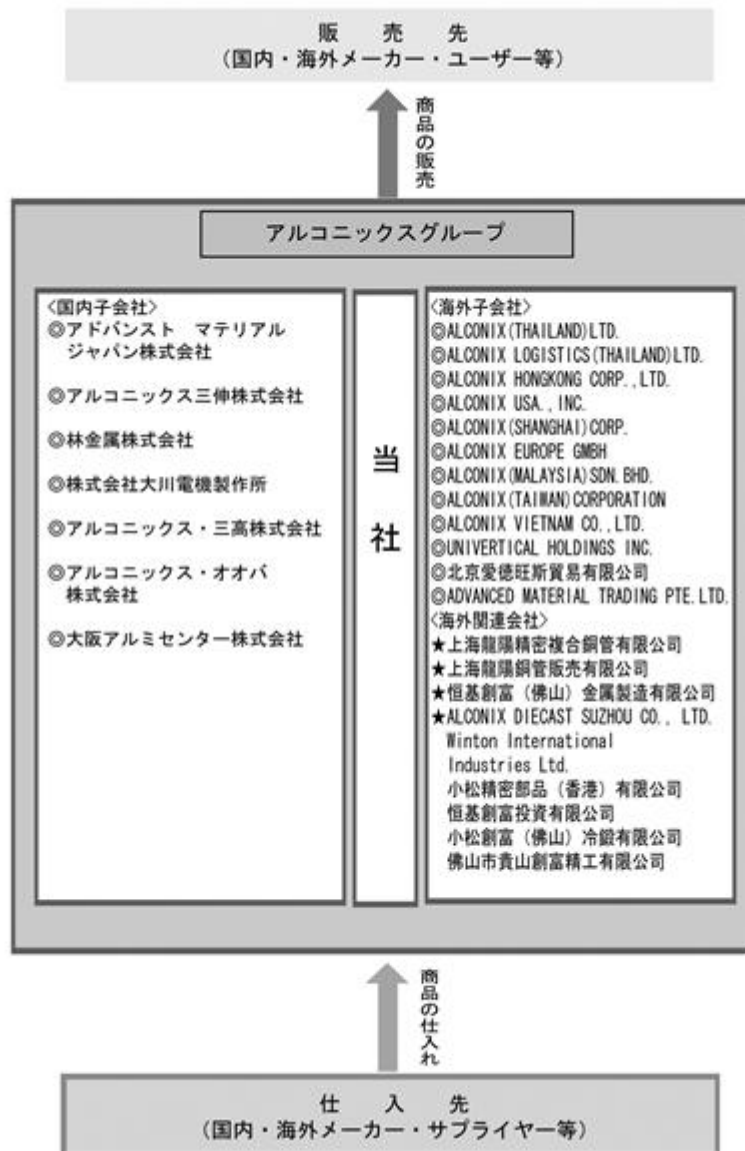
直送（出合）取引は、当社グループが需要家の注文をメーカーに繋ぐ販売形態であり、商品は需要家とメーカーとの間で合意された価格、数量、納期等の取引条件に基づき、メーカーから需要家に直接納入されます。この取引はメーカーにとっての与信機能及びメーカーと需要家双方が希望する代金決済機能を果たす役割を担っており、当社グループの主たる販売形態であり取扱金額は多額であります。当社で在庫リスクを負担しないことから在庫取引と比較して相対的に利益率が低い販売形態であります。この取引における主たる取扱品はアルミ、銅、電子材料、及びチタン、非鉄原材料、そしてバルブ等の非鉄金属製品があります。また当該取引のなかには当社が需要家とメーカーの間に立ち、価格の決定等取引条件を個別に決定して物流手配等のイニシアチブを取りながら需要家に納品する取引も展開しております。当該取引は前述と同様に当社は在庫リスクを負担しませんが、当社が価格の決定から取引全体を主体的に行っていることから利益率は相対的に高いものとなっております。当社は当該取引について「出合取引」として区別しております。

在庫取引

当社グループが予め不特定多数の需要家からの一定期間内の注文を想定して在庫を保有する販売形態であり、商品はメーカーから当社の倉庫に納入され、注文を受けることにより当社から需要家へ納入いたします。取扱金額は直送（出合）取引に比べて少額となりますが当社が在庫リスクを負担することから、直送（出合）取引と比較して相対的に利益率が高い販売形態であります。この取引の主な取扱品は銅管、金属珪素、マグネシウム及びアルミ原料等の汎用仕様非鉄金属製品・素材及びレアメタル・レアアース等であります。

また特定の取引先の買い予約を予め受け付けることにより、当社の倉庫または物流倉庫に納入後、取引先の希望に基づいてジャストインタイムで納品する在庫取引も展開しております。取引金額は前述の不特定多数向けの在庫取引と比べて多額となりますが、当社は在庫リスクを持たないため収益性は低い販売形態であります。当社は不特定多数の需要家向け在庫取引と区別してこれを「売り契約のある在庫取引」としております。

以上述べた事項を系統図によって示すと、次のとおりであります。





- (注) 1. は連結子会社、 は持分法適用関連会社であります。
2. 当社の連結子会社であるアドバンスト マテリアル ジャパン株式会社は平成25年1月14日にADVANCED MATERIAL TRADING PTE.LTD.を設立したことにより、当社グループの連結子会社としております。
  3. UNIVERTICAL HOLDINGS INC.は、UNIVERTICAL CORPORATION他(UNIVERTICAL CORPORATION、UNIVERTICAL CHEMICAL COMPANY、UNIVERTICAL SEMICONDUCTOR PRODUCTS INC.及びWALKER INVESTMENTS LLC.、及びUNIVERTICAL CORPORATIONの子会社であるUNIVERTICAL INTERNATIONAL(MAURITIUS) INC.、その子会社であるUNIVERTICAL INTERNATIONAL(SUZHOU)CO.,LTD.及びUNIVERTICAL INTERNATIONAL(HONGKONG)CO.,LTD.)の発行済株式全てを取得、及び統括運営する持株会社として、当社が平成24年11月30日に100%出資にて設立した連結子会社であります。
  4. ALCONIX DIECAST SUZHOU CO.,LTD.は株式の一部譲渡により当社議決権所有割合が低下したため、持分法適用関連会社となりました。
  5. アルコニックス・オオバ株式会社は平成25年4月24日付にて大羽精研株式会社株式を取得するため平成25年3月15日に設立した中間持株会社であります。
  6. 大阪アルミセンター株式会社は平成25年4月1日付にてアルミリサイクル株式会社の大阪アルミセンターから事業譲受を行うため平成25年3月18日に設立した事業継承会社であります。
  7. 当社は、平成24年4月に株式取得した上海龍陽精密複合銅管有限公司、並びに上海龍陽銅管販売有限公司、及び同年9月に株式取得した恒基創富(佛山)金属製造有限公司の各社を持分法適用関連会社としております。

4【関係会社の状況】

名称	住所	資本金	主要な事業の内容	議決権の所有割合又は被所有割合(%)	関係内容
(連結子会社) アドバンスト マテリアル ジャパン株式会社 (注)5	東京都千代田区	58百万円	電子・機能材 事業	89.79	役員の兼任、管理業 務の一部受託、商品 の仕入及び販売
ALCONIX(THAILAND) LTD.(注)3	タイ国、バン コック	7,000 千タイバツ	軽金属・銅製 品事業	49.00	役員の派遣と兼任、 資金借入保証、商品 の仕入及び販売、営 業業務の委託
ALCONIX LOGISTICS (THAILAND) LTD.(注)2	タイ国、バン コック	17,000 千タイバツ	軽金属・銅製 品事業	100.00 (51.00)	役員の派遣と兼任、 資金借入保証、商品 の仕入及び販売、営 業業務の委託
ALCONIX HONGKONG CORP.,LTD.	中国、香港	600 千香港ドル	建設・産業資 材事業	100.00	役員の派遣と兼任、 資金借入保証、商品 の仕入及び販売、営 業業務の委託
ALCONIX USA, INC.	米国、クリーブ ランド	800 千米ドル	電子・機能材 事業	100.00	役員の派遣と兼任、 商品の仕入及び販 売、営業業務の委託
ALCONIX(SHANGHAI) CORP.(注)6	中国、上海	5,200 千米ドル	軽金属・銅製 品事業	100.00	役員の派遣と兼任、 資金借入保証、商品 の仕入及び販売、営 業業務の委託
ALCONIX EUROPE GMBH	ドイツ、デュッ セルドルフ	300 千ユーロ	電子・機能材 事業	100.00	役員の派遣と兼任、 資金借入保証、商品 の仕入及び販売、営 業業務の委託
ALCONIX(MALAYSIA)SDN. BHD.	マレーシア、ク アラルンプル	3,700 千マレーシア リングギット	軽金属・銅製 品事業	100.00	役員の派遣と兼任、 資金借入保証、商品 の仕入及び販売、営 業業務の委託
ALCONIX (TAIWAN) CORP.	台湾、台北	20,000 千新台幣ドル	電子・機能材 事業	100.00	役員の派遣と兼任、 営業業務の委託
アルコニックス三伸 株式会社	東京都港区	20百万円	軽金属・銅製 品事業	100.00	役員の兼任、管理業 務の一部受託、商品 の仕入及び販売、事 務所の賃貸
林金属株式会社	大阪市西区	45百万円	軽金属・銅製 品事業	100.00	役員の兼任と派遣、 商品の仕入及び販売 管理業務の一部受託
株式会社大川電機製作所	東京都世田谷区	48百万円	軽金属・銅製 品事業	100.00	役員の派遣と兼任、 商品の仕入及び販売

名称	住所	資本金	主要な事業の内容	議決権の所有割合又は被所有割合(%)	関係内容
アルコニックス・三高株式会社	大阪市中央区	40百万円	軽金属・銅製品事業	100.00	役員の兼任、管理業務の一部受託、商品の仕入、資金の貸付、事務所の賃貸
北京愛徳旺斯貿易有限公司(注)2	中国、北京	10百万人民元	電子・機能材事業	100.00 (89.79)	アドバンスト マテリアル ジャパン株式会社が100%出資する当社の連結子会社であります。レアメタル・レアアースの現地仕入及び現地販売、輸出版売
ALCONIX VIETNAM CO., LTD.	ベトナム ハノイ	1百万米ドル	軽金属・銅製品事業	100.00	役員の派遣と兼任、資金借入保証、商品の仕入及び販売、営業業務の委託
UNIVERTICAL HOLDINGS INC.(注)7	米国 ドーバー	1千米ドル	電子・機能材事業	100.00	非鉄金属及びその製品の製造及び販売、及び上記に付帯関連する一切の事業
ADVANCED MATERIAL TRADING PTE.LTD.(注)2	シンガポール	1百万シンガポールドル	電子・機能材事業	100.00 (89.79)	アドバンスト マテリアル ジャパン株式会社が100%出資する当社の連結子会社であります。非鉄金属地金、鉱石等の販売
アルコニックス・オオバ株式会社	東京都千代田区	30百万円	軽金属・銅製品事業	100.00	役員の派遣と兼任 資金の貸付
大阪アルミセンター株式会社	大阪府枚方市	40百万円	非鉄原料事業	100.00	役員の派遣と兼任、商品の仕入及び販売、管理業務の委託、資金の貸付

- (注) 1. 主要な事業の内容欄にはセグメントの名称を記載しております。  
2. 議決権の所有割合の( )内は、間接所有割合で内数であります。  
3. 持分は100分の50以下ではありますが、実質的に支配しているため連結子会社としたものであります。  
4. ALCONIX DIECAST SUZHOU CO.,LTD.は株式の一部譲渡により当社議決権所有割合が低下したため、持分法適用関連会社となり、連結子会社の範囲から除外しております。  
5. アドバンスト マテリアル ジャパン株式会社については、売上高(連結会社相互間の内部売上高を除く。)の連結売上高に占める割合が10%を超えております。

主要な損益情報等	(1) 売上高	34,654 百万円
	(2) 経常利益	1,005 百万円
	(3) 当期純利益	593 百万円
	(4) 純資産額	3,885 百万円
	(5) 総資産額	8,800 百万円

6. ALCONIX (SHANGHAI) CORP.は、平成25年3月に増資し、資本金は200千米ドルから5,200千米ドルに増加いたしました。

7. UNIVERTICAL HOLDINGS INC.(以下「UHI」という。)は、UNIVERTICAL CORPORATION、UNIVERTICAL CHEMICAL COMPANY、UNIVERTICAL SEMICONDUCTOR PRODUCTS INC.、WALKER INVESTMENTS LLC.、及びUNIVERTICAL CORPORATIONの子会社であるUNIVERTICAL INTERNATIONAL (MAURITIUS) INC.、並びにその子会社であるUNIVERTICAL INTERNATIONAL (SUZHOU) CO.,LTD.及びUNIVERTICAL INTERNATIONAL(HONGKONG)CO.,LTD.の発行済株式全てを取得、及び統括運営する持株会社として、当社が平成24年11月30日に100%出資にて設立した連結子会社であります。なお、UHIは平成25年1月31日に、同企業グループのUNIVERTICAL CORPORATIONが70%を出資する中国事業における合弁会社UNIVERTICAL INTERNATIONAL (MAURITIUS) INC.の株式について、合弁事業パートナーである米国のPacific Resources International LLC.が保有する30%を追加取得し、UHIの100%子会社といたしました。
8. 上記の他、平成24年4月に株式取得した上海龍陽精密複合銅管有限公司、並びに上海龍陽銅管販売有限公司、及び同年9月に株式取得した恒基創富(佛山)金属製造有限公司の各社を当社グループの持分法適用関連会社としております。

## 5【従業員の状況】

### (1) 連結会社の状況

平成25年3月31日現在

セグメントの名称	従業員(人)
軽金属・銅製品事業	279 (5)
電子・機能材事業	162 (18)
非鉄原料事業	17 -
建設・産業資材事業	12 (1)
全社(共通)	41 (2)
合計	511 (26)

- (注) 1. 従業員数は就業人員(当社グループからグループ外への出向者を除き、グループ外から当社グループへの出向者を含んでおります。)であり、臨時雇用者数(パートタイマー、人材会社からの派遣社員を含んでおります。)は、年間の平均人員を( )内の外数で記載しております。
2. 従業員数が前連結会計年度に比べ100名増加したのは、主に平成24年12月31日付で、UNIVERTICAL CORPORATION他の株式を取得、連結子会社化したことによるものであります。

### (2) 提出会社の状況

平成25年3月31日現在

従業員数(人)	平均年齢(歳)	平均勤続年数(年)	平均年間給与(千円)
143 (5)	42.7	9.3	8,426

セグメントの名称	従業員(人)
軽金属・銅製品事業	48 (2)
電子・機能材事業	28 (1)
非鉄原料事業	17 -
建設・産業資材事業	9 -
全社(共通)	41 (2)
合計	143 (5)

- (注) 1. 従業員数は就業人員(当社から社外への出向者を除き、社外から当社への出向者を含んでおります。)であり、臨時雇用者数(パートタイマー、人材会社からの派遣社員を含んでおります。)は、年間の平均人員を( )内の外数で記載しております。
2. 平均年間給与は、賞与及び基準外賃金を含んでおります。

### (3) 労働組合の状況

労働組合は結成されておりませんが、労使関係は円満に推移しております。

## 第2【事業の状況】

### 1【業績等の概要】

#### (1)業績

当連結会計年度における世界経済は、米国経済が緩やかに回復を続けた一方、欧州経済の低迷は長期化し、また世界経済の牽引役であった中国は輸出停滞や金融引き締め策等の影響により減速傾向が続きました。

わが国経済は、中国市場の冷え込み、及び歴史的な円高が続いた事で輸出環境が悪化し、国内主要産業である自動車、半導体、IT産業は需要が低迷し、総じて厳しい状況で推移いたしました。当連結会計年度末にかけて政権交代による政策変更により円高是正が急速に進み株価も回復したものの、实体经济への影響は当連結会計年度においてははまだ限定的となっております。

当社グループを取巻く非鉄金属業界においては、エコカー補助金の終了により、秋口以降の自動車向け需要が落ち込み、また半導体・IT産業向け需要も期を通じて低迷した状態が続きました。

このような経済環境のもと、当社グループの売上面においては、スマートフォン・タブレット端末向け電子材料、及び銅屑の取扱いが増加した一方で、家電、IT産業向け伸銅品、チタン、ニッケル等機能材料、及び自動車部品向けアルミ再生塊等の取扱いが減少いたしました。また、レアメタル・レアアースの取扱いは市況の大幅な下落と需要の減少に加え、主要取引先における在庫調整が期を通じて継続したことから前期に比べ大きく落ち込みました。一方、利益面においては売上の減少、及び国内連結子会社の収益減に加え、上場株式の時価評価に伴う評価損を特別損失に計上したこと等から大幅な減益となりました。

この結果、当連結会計年度における連結経営成績は、売上高164,769百万円（前期比25.3%減）、営業利益3,286百万円（同29.9%減）、経常利益2,892百万円（同35.7%減）、当期純利益1,430百万円（同41.6%減）となりました。当連結会計年度におけるセグメントの業績は次のとおりであります。

#### ・軽金属・銅製品事業

国内家電、IT産業、半導体分野、大型2輪分野関連は不振が続き、また中国の景気減速に尖閣問題が追い打ちをかけた形で自動車産業及び当社の中国事業も停滞したことにより軽圧品、伸銅品は輸出を中心に前期に比べ減少いたしました。

一方、底離れ感のある国内建設分野の需要は期を通じて堅調に推移したことから建設関連の伸銅品の取扱いは前期に比べ増加いたしました。利益面においては国内連結子会社の収益減がひびき減収減益となりました。

この結果、当セグメントにおける売上高は62,918百万円（前期比5.9%減）、セグメント利益は735百万円（同22.6%減）となりました。

#### ・電子・機能材事業

需要が好調に推移したスマートフォン、タブレット端末向け関連材料の取扱いが大幅に伸びましたが、期初より比較的堅調に推移した車載用、民生用電池材料は下期以降取扱いが大きく落ち込みました。また、欧州向けチタン・ニッケル製品等の輸出取引は、長引く欧州経済の低迷、及び長期化した円高の影響により低調に推移しました。さらに前連結会計年度では順調であった中国の電力プラント向けチタン製品取引においても、プロジェクトの安全性の見直しによる一時中断や延期、日中関係の冷え込み等による影響により前期に比べ大幅に減少いたしました。

一方、レアメタル・レアアースの分野においては、エコカー補助金の終了に伴う自動車関連需要の落ち込み、家電、IT産業向け需要の低迷により取り扱いが大幅に減少いたしました。特に前連結会計年度業績に大きく貢献したレアアースの取引は、磁性材市場の需要減少、市況の大幅下落に加え、国内主要取引先における在庫調整が期を通じて継続されたことから、売上、利益共に前連結会計年度に比べ大きく減少いたしました。

この結果、当セグメントにおける売上高は70,637百万円（同41.7%減）、セグメント利益は1,908百万円（同43.0%減）となりました。

#### ・非鉄原料事業

国内の自動車生産、及び自動車部品製造の海外への移転が更に進み、当セグメントの主力であるアルミ輸入合金地金、金属珪素、アルミ新塊合金の売上が減少いたしました。また、第2四半期より顕著となった中国景気の減速で、市況が低迷した化学用品金属珪素も顧客の在庫調整が長引く結果となり売上が減少いたしました。

一方、銅精錬向け銅屑および亜鉛地金の取扱いが伸び、鉄鋼用アルミ脱酸材、並びに軽金属圧延用のマグネシウム地金の取扱いも増加したものの、主力商品の売上減少をカバーしきれなかったことから、減収減益となりました。

この結果、当セグメントにおける売上高は25,813百万円（同1.9%減）、セグメント利益は97百万円（同36.5%減）となりました。

・建設・産業資材事業

国内の建設産業資材・配管機材類は、東日本大震災後の仮需の反動減や復興・復旧需要の遅れ、民間設備投資の低迷等による実需の弱さから在庫調整や値引き圧力が強まり、取扱は減少いたしました。また、タイ、香港、中東諸国向け配管機材や銅合金素材等の輸出・海外取引、及びバルク貯槽・素形材等産業資材の輸入取引においても低調に推移しました。

利益面においては、赤字であった中国ダイカスト事業の合併事業化による再構築が増益に寄与いたしました。この結果、当セグメントにおける売上高は11,913百万円（同9.6%減）、セグメント利益は148百万円（同162.4%増）となりました。

(2) キャッシュ・フローの状況

当連結会計年度末における現金及び現金同等物（以下「資金」という。）は、前連結会計年度末に比べ540百万円増加し、11,042百万円となりました。

当連結会計年度における各キャッシュ・フローの状況は次のとおりであります。

キャッシュ・フローの状況	
営業活動による キャッシュ・フロー	営業活動によるキャッシュ・フローは、7,056百万円の増加（前期比1,258百万円の増加）となりました。主な増加要因は税金等調整前当期純利益2,594百万円、取引の減少に伴う売上債権の減少額3,045百万円、たな卸資産の減少額7,380百万円、及び減価償却費407百万円であります。一方主な減少要因は仕入債務の減少4,237百万円、及び法人税等の支払額2,469百万円であります。
投資活動による キャッシュ・フロー	投資活動によるキャッシュ・フローは、9,376百万円の減少（前期比8,666百万円の減少）となりました。主な減少要因はUNIVERTICAL CORPORATION他の株式取得による連結の範囲の変更を伴う子会社株式取得6,737百万円、及び持分法適用関連会社の株式取得等の投資有価証券取得による支出2,430百万円であります。
財務活動による キャッシュ・フロー	財務活動によるキャッシュ・フローは、2,589百万円の増加（前期比5,348百万円の増加）となりました。主な増加要因は長期借入金の純増加額6,033百万円、社債の発行による収入1,000百万円であります。また主な減少要因は短期借入金の純減少額3,624百万円、社債の償還による支出400百万円、及び配当金の支払額408百万円であります。

## 2【仕入及び販売の状況】

### (1) 仕入実績

当連結会計年度の仕入実績をセグメントごとに示すと、次のとおりであります。

セグメントの名称	当連結会計年度 (自 平成24年 4月 1日 至 平成25年 3月31日)	
	仕入高(百万円)	前年同期比(%)
軽金属・銅製品事業	55,841	92.7
電子・機能材事業	60,449	53.4
非鉄原料事業	24,466	104.7
建設・産業資材事業	8,222	74.9
合計	148,980	71.7

- (注) 1. セグメント間の取引については相殺消去しております。  
 2. 金額は実際仕入価格によっております。  
 3. 上記の金額には、消費税等は含まれておりません。  
 4. 当連結会計年度において、電子・機能材事業の仕入実績が著しく減少しており、その要因については「1. 業績等の概要」に記載しております。

### (2) 販売実績

当連結会計年度の販売実績をセグメントごとに示すと、次のとおりであります。

セグメントの名称	当連結会計年度 (自 平成24年 4月 1日 至 平成25年 3月31日)	
	販売高(百万円)	前年同期比(%)
軽金属・銅製品事業	62,225	93.8
電子・機能材事業	67,618	56.7
非鉄原料事業	25,146	98.0
建設・産業資材事業	9,780	102.4
合計	164,769	74.7

- (注) 1. セグメント間の取引については相殺消去しております。  
 2. 上記の金額には、消費税等は含まれておりません。  
 3. 最近2連結会計年度において総販売実績販売比率が10%を超過する販売先はありません。  
 4. 当連結会計年度において、電子・機能材事業の販売実績が著しく減少しており、その要因については「1. 業績等の概要」に記載しております。

### 3【対処すべき課題】

#### (1) 会社の経営の基本方針

当社グループは、「非鉄金属の取引を通じて、新たな価値を創造し、社会の発展に貢献します」を企業理念としており、「新たな素材へ」「新たな市場へ」「新たなサービスへ」「新たな分野へ」をモットーに掲げ、法令・企業倫理を遵守し、公明正大かつ透明性の高い経営を行いながら、一方で株主、取引先、従業員、地域社会との良好な関係を維持しつつ、地域社会に留まらず世界から信頼される企業を目指すべく活動を行っております。

#### (2) 当面の対処すべき課題の内容等

当社グループは中期経営計画において次に掲げる経営方針を全体戦略として位置づけ、連結ベースでの企業価値向上と持続的成長を目指してまいります。そのために数値化した具体的な経営目標を設定し、5つのアクションプランを積極的かつ大胆に実行することで目標の達成に努めてまいります。

##### (経営方針)

業容拡大のため川上、川中、川下のM & Aの推進、及び新規事業投資案件の発掘・推進に努めます。

成長著しいレアメタル及び電子・機能材分野の更なる強化を図ります。

アルコニックスグループの商いの基盤を成すアルミ・銅取引の維持・拡大に努めます。

環境問題に対応したリサイクル分野の強化を図ります。

海外ネットワークをさらに充実させ、顧客のニーズに応えると共に、地場取引や三国間取引を増やすべく商社機能を発揮します。

##### (経営目標)

###### 利益目標

連結経常利益：平成27年度 50億円以上

連結純利益：平成27年度 30億円以上

###### 経営目標

株主資本利益率（ROE）：13～15%程度

ネットDEレシオ：1.0～1.3倍程度

###### 投資計画

3年間で30～40億円 M & Aについては別枠で検討

##### (アクションプラン)

###### 営業収益力の強化

- 結晶材料、金属粉末、液晶や電池用材料、半導体周辺素材、機能化学品等電子材料分野での取組みを強化いたします。またチタンスポンジやタングステン、モリブデンを含むレアメタル、及び磁性材料向けを中心としたレアアースの取引地盤の充実化を図り、原料（レアメタル、レアアース）から製品（電子・機能材）までを包含する一大勢力を築き上げてまいります。
- 環境問題に関連した分野において、投資を含め事業の強化を図ります。太陽電池、燃料電池、電気自動車、ハイブリッド自動車、及び環境対応ディーゼル等向けの各種素材や省エネルギーに繋がるLED素材の取扱いを拡大する一方、非鉄原料の枠組みにとどまらないリサイクル事業や、日本及び中国を核とした家電・自動車のリサイクルモデルの構築を目指します。
- 当社の海外子会社、合併会社を基点として、現地進出の日系企業及び現地企業との地場取引の拡大を図る他、三国間取引を拡大し、グローバル展開による連結経営での収益拡大を目指します。さらに海外ネットワーク充実のため、インドネシア、インド、中南米等で海外拠点の設立を推進いたします。
- 従来型の商社の枠組みを越えて、M & A や事業投資による部品加工、商品開発という川上分野の拡充を図る一方、問屋機能を持つ連結子会社同士の連携によるシナジー効果により川下展開を強化いたします。

###### 投資案件の推進

短期間での業容拡大に有効なM & A、新たな商流を創出するための金属加工・販売事業への投資、及びリサイクルを含む資源確保のための投融資を重点施策として推進いたします。

###### (平成25年度実施予定)

- UNIVERTICAL他の海外生産拠点拡充
- 中国における金属珪素製造販売会社の設立
- 営業権譲受等による非鉄金属リサイクル事業の拡大
- 海外でのレアメタル・レアアース鉱山及び製錬事業への投資
- 海外でのレアメタル商社等への投融資
- 中国での金属加工部品製造の合併事業
- その他M & Aの推進（川上：製造業・リサイクルセンター、川中：商社、川下：問屋、小売）

###### (平成26年度以降予定)

- 海外でのレアメタル・レアアース鉱山及び製錬事業への投資
- その他M & Aの推進（川上：製造業・リサイクルセンター、川中：商社、川下：問屋、小売）



#### 財務体質の強化

- a. 収益力の強化により、自己資本比率の向上等の財務比率の改善を図ります。
- b. 資金調達手段の多様化をさらに進め、流動性の確保と安定的で効率的な資金調達を目指します。
- c. 運転資本の適正化に努め、純現金収支（フリー・キャッシュ・フロー）の黒字化定着を目指します。

#### 人的資源の強化

- a. 上場企業として積極的に優秀な人材の採用をめざし、適材適所と社内教育の充実による人的効率のアップを図ります。
- b. 新人事制度のバージョンアップにより、当社の人事理念であるProfessional , Challenging , Cooperative な人材の育成を目指します。

#### インフラ整備及び内部統制の充実・強化

- a. 新基幹システムのより有効な活用により、スピード感のある経営と内部統制の充実を目指します。
- b. 国際財務報告基準（IFRS）導入に備えて、当社グループ会計制度を整備し、レベルアップを図ります。
- c. 子会社、関係会社の増加・多様化に対応した管理体制の強化を図ります。
- d. 適時開示体制について、更なる徹底を図るため社内教育等で浸透を図ります。

#### 4【事業等のリスク】

以下において、当社グループの事業展開上のリスク要因となる可能性があると考えられる主な事項を記載しております。また、必ずしも事業上のリスク要因に該当しない事項につきましても、投資判断あるいは当社グループの事業活動を理解する上で重要であると考えられる事項については、投資者に対する積極的な情報開示の観点から記載しております。当社グループはこれらのリスク発生の可能性を認識した上で、発生の回避及び発生した場合の対応に努める方針であります。当社株式に関する投資判断は、本項記載事項及びそれ以外の記載内容も併せて、慎重に検討した上で行われる必要があると考えます。また、以下の記載は当社株式への投資に関連するリスクすべてを網羅するものではありませんのでご留意下さい。

なお、本項中の記載内容については、特に断りがない限り本有価証券報告書提出日現在の事項であり、将来に関する事項は同日現在において当社が判断したものであります。

##### (1) マクロ経済環境の影響による業績変動のリスク

当社グループのビジネスは、国内における商品売買をはじめとして、輸出入・三国間による貿易取引等、多様な商取引形態を有し、非鉄金属製品の輸出入及び国内取引における仲介事業に加えて、非鉄金属の資源・素材原料の調達から商品の販売にわたる幅広い事業を展開しています。世界的あるいは特定の地域の景気減速は、商品、素材原料の流通量の減少と価格の低下、個人消費や設備投資の低下をもたらします。特に日本及びアジアの景気減速は、当社グループが取扱う商品に対する需要動向に影響が大きいことから、当社グループの事業、財政状態及び経営成績に影響を及ぼす可能性があります。

##### (2) 商品の販売形態にかかるリスク

当社グループは、アルミニウム、銅、チタン、バルブ等の非鉄金属製品、電子材料及び非鉄原材料、レアアース等レアメタルの直送（出合）取引及び在庫取引を行っております。

直送（出合）取引は、当社グループが需要家の注文をメーカーに繋ぐ販売形態であり、商品は、需要家とメーカーとの間で合意された価格、数量、納期等の取引条件に基づき、メーカーより需要家に直接納入されます。この取引は、当社グループの主たる販売形態であるため取扱金額は多額であります。当社グループで在庫リスクを負担しないことから、在庫取引と比較して相対的に利益率が低い販売形態であります。

一方、在庫取引は、当社グループが予め不特定多数の需要家からの一定期間内の注文を想定して在庫を保有する販売形態であり、商品は、メーカーから当社グループの倉庫に納入され、需要家からの注文を受けて当社グループより需要家に納入いたします。銅管、金属珪素、マグネシウム及びアルミ原料等の汎用仕様非鉄金属製品、素材、レアアース等レアメタルにおいて生じる販売形態であり、取扱金額は直送（出合）取引に比べて少額となります。当社グループが在庫リスクを負担することから、直送（出合）取引と比較して相対的に利益率が高い販売形態であります。

上記の直送（出合）取引において当社グループは、主としてメーカーにとっての与信機能及びメーカーと需要家双方が希望する代金決済機能を果たしております。この取引では、商品はメーカーから需要家へ直送されるため、新規取引開始時の確認などの特別な場合を除き、商社が商品の現物を直接確認することはありません。当社グループでは、原則として需要家からの商品受領報告があることをメーカーへの支払条件とすることで、需要家からの支払が受けられない恐れのある商品の仕入・債務認識のリスクを回避しております。しかしながら当社が関与した取引について、メーカーの出荷認識や品質認識などにおいて需要家と認識の相違や齟齬が生じた場合には、当社グループにおいてその内容や発生原因を確認の上調整し、双方の合意を得る役割が生じることがあります。さらにメーカーと需要家双方の認識の相違が調整されない場合に紛争もしくは係争となる可能性があり、取引の当事者として解決のために負担する費用、金銭の支払が当社グループの財政状態及び経営成績に影響を与える可能性があります。

##### (3) 相場変動が与える業績への影響に対するリスク

###### 非鉄市況の変動に起因するリスク

当社グループの主要取扱商品であるアルミニウム、銅等の非鉄金属の価格は国際市況によって変動しております。

当社グループにおいては合意された取引条件をもとにメーカーと需要家を繋ぐ直送（出合）取引が主体であるため、価格変動リスクは需要家またはメーカーが負担するシステムとなっており、基本的には非鉄金属市況変動には直接影響されにくい事業構造となっております。

しかし、当社グループが取扱う銅管、金属珪素、マグネシウム及びアルミ原料等の汎用仕様非鉄金属製品、素材、レアアース等レアメタルの在庫取引においては、一部市況の影響を受けやすい商品を取扱っており、市況変動の影響を受ける可能性があります。当社グループといたしましては、市況の影響を極小化するために適時適量の購買、在庫の圧縮、販売価格への転嫁等に努めておりますが、市況が短期的に大幅に変動した場合には、当社グループの財政状態及び経営成績に影響を及ぼす可能性があります。

#### 為替相場の変動に起因するリスク

当社グループが行う外貨建決済の貿易取引（日本からの輸出・日本への輸入及び三国間取引）と、海外子会社等の業績及び財務状況の当社の連結決算への反映は、為替相場の変動の影響を受けることがあります。

当社グループでは、当社グループに為替リスクが帰属する外貨建取引について、原則として為替予約により取引金額を確定することで為替相場の変動による期間業績への影響の抑制を図っておりますが、為替相場の変動の影響を完全に排除することはできません。

#### 金利変動に起因するリスク

当社グループは、取引先に対する信用供与に伴う資金立替え及び顧客のための在庫保有、また子会社の設立及び運営を含む投融資等の必要資金の多くを金融機関等からの短期資金で賄っております。

当社グループといたしましては、受取手形の流動化等により有利子負債の圧縮に努めるとともに、キャッシュ・マネジメントの効率化による金融コストの低減、金利上昇時には増加金融コストの顧客への転嫁等を図っておりますが、金融情勢の急変及び当社グループの信用の低下等により完全に金利変動による影響を排除できない場合には、当社グループの財政状態及び経営成績に影響を及ぼす可能性があります。

#### (4) 現行の取引関係が変化するリスク

日本では非鉄金属メーカーから需要家までの商品流通に、取扱商社が介在するのが一般的であり、メーカー毎や需要家毎に特定の商社が継続して取引することが慣行となっております。商社は取引に介在することにより貿易事務、需要家とメーカー双方の決済条件の充足等の機能を提供しておりますが、この取引形態は将来にわたって継続する保証はありません。そのためメーカーと需要家とが直接取引することとなった場合には、商社は介在の機会を失い、商権及び収益を失う可能性が考えられます。

また、メーカーや需要家の統合が起きた場合には、統合後のメーカーや需要家に対して統合前の複数の流通ルートが競合することになります。当社グループは商社として機能を発揮しメーカーと需要家相互にメリットが出せる提案を行ってまいりますが、メーカー側や需要家側の業界再編により非鉄金属業界の事業環境に大きな変化が生じた場合には、当社グループの財政状態及び経営成績に影響を及ぼす可能性があります。

#### (5) 在庫保有に対するリスク

当社グループの在庫商品の一部は、不特定多数の需要家向けの銅管、ガリウムメタル、金属珪素、マグネシウム及びアルミ原料等の汎用仕様非鉄金属製品・素材、レアアース等レアメタルであり、販売価格は市況の変動による影響を受けることがあります。そのため当社グループでは相場の動向に十分な留意を払いつつ在庫数量の圧縮や適時に販売価格の改定を行うことにより収益の確保を図っております。しかしながら、当社グループの予測を上回るような大幅な価格下落が生じること、あるいは販売価格の改定等が遅れた場合、当社グループの財政状態及び経営成績に影響を及ぼす可能性があります。

上記を除くその他の在庫商品は、顧客である特定の需要家のために保有している特定仕様商品であります。このような商品は、需要家とメーカーと当社グループが、予め商品仕様、供給数量、価格条件等を合意しておくため、通常においては商品が販売できないリスク及び市況の変動の影響を受けるリスクは低いものであります。しかしながら、需要家の倒産など履行に障害が生じた場合には、特定仕様商品であるために当初の価格での転売が困難となり、当社グループの財政状態及び経営成績に影響を及ぼす可能性があります。

#### (6) 営業活動によるキャッシュ・フローの変動について

当社グループの営業活動において、輸出取引では輸送中の商品、輸入取引では未着商品が、各々の取引条件によっては期末時点のたな卸資産の増減に影響する可能性があります。

また、輸入取引の増加は、国内取引との比較で仕入債務回転期間が短縮される傾向があり、仕入債務の減少につながる可能性があります。

当社グループの営業活動によるキャッシュ・フローの実績は、当連結会計年度は7,056百万円の増加、前連結会計年度は5,797百万円の増加となっております。当連結会計年度は税金等調整前当期純利益の計上、及び運転資本の減少により営業活動によるキャッシュ・フローはプラスとなりました。また前連結会計年度においても同様であります。

今後も市況の変動や需給のバランス等により当社グループの期末の売上債権残高、たな卸資産残高、及び仕入債務残高が前年期末との比較において変動した場合には、営業活動によるキャッシュ・フローが大きく変動する可能性があります。

(7) 販売先の信用リスク

当社グループは、国内・海外に有している多数の販売先に対して独自の評価基準による与信限度枠を設け信用状態の把握・管理をする等適切な対処をしておりますが、それにもかかわらず破綻や倒産等により売上債権等が回収困難となった場合、当社グループの財政状態及び経営成績に影響を及ぼす可能性があります。

(8) 仕入先の契約履行能力に係るリスク

当社グループは国内・海外に有している多数の仕入先において、新規取引開始時もしくは多額かつ長期の仕入契約を締結する場合、契約した商品の供給が条件どおり履行されない等、取引上の事故の予防を目的として経営状況の調査・取引関係の変化等を把握・管理しております。しかしながら仕入先の破綻や倒産等により契約不履行となった場合、当社グループが販売先に対して納品責任を果たすために当社グループは別の取引先による別の取引条件で商品を仕入れることが必要となる場合がある等、当社グループの財政状態及び経営成績に影響を及ぼす可能性があります。

(9) 特定の仕入先への依存に係るリスク

当社グループは主力取扱品であるアルミ及び銅等の製品を株式会社神戸製鋼所グループより仕入れており、同社グループからの仕入高に占める割合は1割弱となっております。また同社グループは平成25年3月31日現在、当社発行済株式総数の6.72%を所有しております。当社グループは今後も緊密な情報交換と連携に努めながら良好な関係を保ちつつ取引を行ってまいりますが、将来的に同社グループとの取引関係において変化が生じた場合は当社グループの財政状態及び経営成績に影響を及ぼす可能性があります。

(10) 特定の供給国による輸出政策変更に係るリスク

当社グループが取扱うチタン、タングステン、モリブデン、タンタル、レアアース等レアメタルの主要産出国は中国、ロシア、カザフスタン等と偏在性があり、これらの国々のサプライヤーから長年にわたり購入をしております。

これらの国々が将来的に輸出政策を変更して、同産出品の課税や輸出制限の強化、または禁止措置等が実施された場合、従来通りの仕入が困難となることが想定されます。当社グループは万が一の場合に備えて仕入先や取引形態の多様化等を講じておりますが、当社グループの予想を超える政策の急変等が生じた場合、財政状態及び経営成績に影響を及ぼす可能性があります。

(11) 金融市場の逼迫等により資金調達が困難となるリスク

当社グループは事業資金を金融機関からの借入や受取手形の流動化によって調達しております。また今後の金利上昇に対応するため、従来の短期借入金を長期借入金や社債にシフトをする等、金融市場の影響によるリスクの分散に努めておりますが、当社グループの予想を大幅に超えるような金融情勢の急変により金融市場が逼迫した場合、あるいは当社グループの信用が低下した場合には資金調達が制約されるとともに当社グループの財政状態及び経営成績に影響を及ぼす可能性があります。

(12) カントリーリスクの高い国における顧客との取引に関するリスク

当社グループは、貿易または海外投融資の相手国の政策変更、政治・社会・経済環境等の変化により、債権または投融資の回収が不能または困難になるリスクを有しております。その対策として、外部格付機関の格付けをもとにカントリーリスクの高い国を指定し、リスクの把握とともに合理的な範囲でリスク回避を講じていますが、相手国の輸出入規制が変更された場合等においては、契約条件の変更や契約解消の可能性があります。また、相手国の政策変更や外貨事情等により相手国政府が対外送金を停止した場合、代金または投融資が回収できない事態となり、当社グループの財政状態及び経営成績に影響を与える可能性があります。

(13) コンプライアンスリスク（法的規制及び法律遵守）

当社グループは国内での営業取引のみならず、外国企業との輸出入取引及び三国間貿易を行っている関係上、日本及び諸外国の法令等による諸規制を遵守しております。当社グループが事業活動において受ける法令等による諸規制の主なものは独占禁止、不公正取引規制、環境保護、為替管理、関税及びその他の租税、輸出入活動（国家安全保障上の規制を含む）に係るもので、免許・届出・許認可等が必要とされているものも含まれます。具体的には輸出貿易管理令に基づく特別一般包括輸出許可、建設業法に基づく特定建設業の許可、及び大阪府金属くず営業条例に基づく許可を受けており、また毒物及び劇物取締法に基づく毒物劇物一般販売業・輸入業の登録、並びに麻薬及び向精神薬取締法に基づく輸出業者業務届を行っております。

また、当社グループでは海外（タイ、香港、米国、中国、ドイツ、マレーシア、台湾、ベトナム、シンガポール）で現地法人を設立し事業を行っております。一般的に、海外に現地法人を設立して事業運営する場合には、当該国での特異な法令の存在または法令の欠如、法令の予期しえない解釈、法規・規制の新設や改訂等によって、法令遵守のため当該現地法人の負担が増加するリスクがあります。

そのため国内外の法令等の遵守並びに運用状況・改訂動向に関する情報収集には万全を期しており、社内ではコンプライアンス委員会を設け、規程の完備や社内での啓蒙及び教育の徹底を推進しておりますが、それにもかかわらず関連法規の大幅な変更、予期しない解釈の適用等が実施された場合、または法律及び諸規制を遵守することができなかつたため、当社グループが債務を負うことや、免許・届出・認可等の取消し等一定期間の停止を

含む罰則の適用を受けること、その他事業の中断を含む公的命令を受けたために、その後の事業の継続の障害となり、信用の低下を被る事態に陥った場合、当社グループの財政状態及び経営成績に影響を及ぼす可能性があります。

(14) 製造物責任に関するリスク

当社グループは原材料を取引先であるメーカーに納入し、メーカーがそれらの原材料を使用して製品を製造しております。それらが最終製品となり、一般消費者に渡り消費者が何らかの被害を被った場合には、通常は製造業者が責任を負うこととなりますが、当社グループも輸入業者でかつ国内取扱業者であることを原因として責任を負う可能性があります。当社及び国内子会社は製造物責任賠償保険を付保しておりますが、保険金額でカバー不能な損害賠償責任が発生した場合には、当社グループの財政状態及び経営成績に影響を及ぼす可能性があります。

(15) 訴訟等に関するリスク

当社グループの営業活動において、不測の事態により国内外における訴訟や仲裁等の法的手続きの対象となる可能性があります。これら法的手続きの結果のいかんにより、当社グループにおいて信用毀損が生じる場合があります。これにより当社グループの財政状態及び経営成績に影響を及ぼす可能性があります。

(16) 投資等が業績に影響を及ぼすことに関するリスク

当社グループは、国内外の連結子会社、及び合併事業や投資企業等を多数保有しており、現在更なる事業の拡充や投融資案件を推進しておりますが、期待した成果が上がらず、または事業そのものの頓挫、グループ会社における経営管理面にて発生する法務、会計、コンプライアンス上の諸問題に対する対応、撤退や縮小により当初予定していた投資額を上回る損失を計上した場合、当社グループの財政状態及び経営成績に影響を及ぼす可能性があります。

のれんの取得に関するリスク

当社が業容拡大のため株式取得（M & A）や事業譲受を受ける場合に取得したのれんは、その後の取引先の方針変更等で価値が部分的に消滅する可能性があります。また、取引先の与信リスクが増加した場合等、当社の判断において取引継続を断念することもあります。そのような事態が多発した場合にはのれんの価値は大幅に減少することとなり、その結果、減損処理が必要な場合には、当社グループの財政状態及び経営成績に影響を及ぼす可能性があります。

子会社及び関連会社への出資

当社は、子会社の設立や取得、合併事業への投資については、十分な事前調査を実施した上で実行しておりますが、それにもにもかかわらず、当初期待したとおりの成果が上がらず、事業そのものが頓挫する、グループ会社における経営管理面にて発生する法務、会計、コンプライアンス上の諸問題に対する対応、あるいは長期にわたり業績が低迷し、撤退や縮小、出資の減損処理が必要となる可能性があります。また、既に投資している事業会社に対して、将来、増資や貸付・保証等の信用供与を行う必要が生じ、資金負担が当初の投資額を上回る可能性があります。

これらのリスクが顕在化すると当社グループの財政状態及び経営成績に影響を及ぼす可能性があります。

株式の保有などに伴う株価変動リスク

当社グループは、取引先を中心に市場性のある株式を保有しておりますので、株価の変動により財政状態及び経営成績に影響を与える可能性があります。また非上場株式についても投資先の業績が低迷し減損処理の必要性が生じた場合には、同じく当社グループの財政状態及び経営成績に影響を及ぼす可能性があります。

子会社の設備投資

当社は現在、メーカーに対するM & Aを積極的に進めており、グループ内における製造分野を強化することにより、新たな商流の創出を推進しております。子会社化したメーカーは、取引先のニーズに応えるため継続的な設備投資を行うことがあります。しかしながら、設備投資完了後において、国内外における景気動向により需要が大幅に変動した場合、生産設備の稼働率が減少し、当初予定していた生産計画通りに進まず、投資額の回収が困難になる場合があります。このほか既存設備の陳腐化、老朽化により修繕、廃棄等により多額の資金負担が発生する場合、当社グループの財政状態及び経営成績に影響を及ぼす可能性があります。

(17) 長期性資産の減損に関するリスク

当社グループは、有形固定資産、のれん等の長期性資産の連結貸借対照表計上額について、当該資産の公正価値が資産の帳簿価額を超過しているかどうか定期的に検討しておりますが、当該資産が生み出す将来キャッシュフローが悪化した場合は減損を認識することが考えられます。この場合、当社グループの財政状態及び経営成績に影響を及ぼす可能性があります。

(18) 情報システム・情報セキュリティに関するリスク

当社グループは、情報システム部を中心にネットワークインフラの整備や、社内情報共有システムの導入及びネットワークセキュリティに関する対策等を進めております。また更なるネットワーク環境と堅固なセキュリティ体制の構築を進めておりますが、外部からの不正アクセスやウイルス感染による個人情報を含めた情報資産

の漏洩や予期せぬ障害により、情報システムが正常に稼動しない事態が発生した場合には、当社グループの財政状態及び経営成績に影響を及ぼす可能性があります。

- (19) 子会社の代表取締役社長に付与した同社新株予約権の行使により同社に対する当社持株比率が低下するリスク  
当社グループに所属するアドバンスト マテリアル ジャパン株式会社（以下AMJ）はチタン、タングステン、モリブデン、レアアース等レアメタルの輸入販売を行っており、同社の売上高及び経常利益はそれぞれ、34,654百万円、1,005百万円であり、当社グループの連結売上高及び連結経常利益に占める割合はそれぞれ、21.0%、34.8%となっております。

同社は、蝶理株式会社の化成部品部門が母体となり、平成15年3月に分社化された後、現AMJ代表取締役社長である中村繁夫氏が、みずほキャピタルパートナーズ株式会社のアレンジのもと、平成16年1月にMBO（マネージメント・バイ・アウト：経営陣による株式買収）して誕生した会社であります。当社は同社発足時にみずほキャピタルパートナーズ株式会社から要請を受け、当時すでに関係者間にて締結されていた同氏との株主間契約案及び役務提供契約案を承諾した上で資本参加し連結子会社といたしました。

MBO直後のAMJの株主構成は、当社55%、エフピーエフ2000、エル・ピー・40%（みずほキャピタルパートナーズ株式会社が運営するファンド）、中村氏5%でありましたが、平成17年3月に当社はエフピーエフ2000、エル・ピー・の持分40%を追加取得し、AMJに対する持分は95%になりました。これに伴い、上述の株主間契約及び役務提供契約を終了するとともに、改めて当社、AMJ及び中村氏との3者にて同氏のAMJ株式保有や利益水準に達した場合におけるインセンティブとしてのストック・オプションの付与等を認める株主間契約及び役務提供契約を締結いたしました。株主間契約の契約期間は1年ごとに3回の延長により3年間延長されております。また役務提供契約の契約期間も同様であり、当該契約の期限は平成26年3月期に係るAMJの定時株主総会の終了までとなっております。

中村氏に対しては、現契約条件に基づき平成17年12月28日に開催した臨時株主総会において、平成16年度分の58株が付与され、その後平成17年度から平成20年度までの4年間分については、当該契約に基づき具体的に、各年度58株ずつの新株予約権を付与されておりましたが、発行された5回の新株予約権のうち、前連結会計年度までに4回分が行使され、その結果、当社の同社に対する出資比率は95%から89.79%（平成25年3月31日現在）まで低下いたしました。また残りの新株予約権も行使された場合には、当社の同社に対する出資比率は88.58%まで低下します。

今後、同社株式の当社持分比率の低下を招く事象に対しては、当社グループの業績等に影響を与える可能性があることに留意し、当社グループにおける同社及び同社の事業推進者の位置付け、同社事業、同社の財政状態及び経営成績に与える影響等を十分に考慮の上で慎重に対処していく方針であります。

## 5【経営上の重要な契約等】

「双日株式会社との同社海外店網の使用サービス契約の締結」

当社は輸出・輸入・海外取引等の海外が絡んだ貿易取引の比率が高く、全世界をカバーする自前での海外網が必要であります。現在の当社海外網としましては、海外法人としてタイ、香港、米国、中国（上海、北京、深?、及び広州）、ドイツ、マレーシア、台湾、ベトナム、シンガポール、及びロシアの9カ国16拠点であります。今後、自前での海外網の充実を目指しますが、現時点では当社の未設置海外拠点網をカバーするために双日株式会社と同社の当該海外拠点網の使用サービス契約を下記の内容で締結しております。

契約日：平成24年4月1日

対象海外拠点

双日株式会社の 駐在員事務所	ジェッダ（サウジアラビア）、 カイロ（エジプト）	使用に伴う年間サービス料5百万円
-------------------	-----------------------------	------------------

## 6【研究開発活動】

特記事項はありません。

## 7【財政状態、経営成績及びキャッシュ・フローの状況の分析】

文中の将来に関する事項は、有価証券報告書提出日現在において当社グループが判断したものであります。

### (1) 重要な会計方針及び見積り

当社グループの連結財務諸表は、わが国において一般に公正妥当と認められている会計基準に基づき作成されております。この連結財務諸表の作成に当たりましては、当社グループの財政状態及び経営成績にとって重要であり、かつ相当程度の経営判断及び見積りを必要とする重要な会計方針は以下のとおりであります。

#### 債権の回収可能性

当社グループの債権のうち、損失が合理的に予想される債権に対しては、貸倒引当金を計上しております。個別に回収が懸念される債権については、取引先の過去の支払実績、支払条件の変更、当該顧客の財政状態等を考慮の上、回収不能見込額を計上しております。その他、個別に回収懸念がない債権に関しても、過去の貸倒実績等に基づき、回収不能見込額を計上しております。

#### 在庫商品の評価

当社グループの在庫商品のうち、収益性の低下、長期滞留化及び陳腐化した在庫商品に対しては、「棚卸資産の評価に関する会計基準」に則り、社内で制定した一定のルールに基づき評価損を計上しております。

#### 投資有価証券の評価

当社グループの保有する投資有価証券は、市場性のある投資有価証券と非上場の投資有価証券に分類されます。市場性のある投資有価証券は、期末時点の市場価格に基づく時価法によっており、評価差額は全部純資産直入法により処理しております。期末における時価が取得価額に比べ50%以上下落している場合には全て、減損処理を行い、30～50%程度下落した場合には、回復可能性等を考慮して必要と認められた額について減損処理を行っております。

非上場の投資有価証券は、移動平均法による原価法により評価しております。また、投資先の実質純資産価額の当社持分と当社帳簿価額との比較により減損の検証を行っており、投資先実質純資産価額の当社持分が当社帳簿価額に対して50%以上低下している場合には、創業赤字等の一時性を考慮し、個別判断により回復可能性が見込まれるものを除き、減損処理を行っております。

#### 繰延税金資産

企業会計上の資産または負債の額と課税所得計算上の資産または負債の額に相違がある場合には、「税効果会計に係る会計基準」に基づき繰延税金資産・負債を計上しております。繰延税金資産の回収可能性を評価するに際して、将来の課税所得を合理的に見積っております。繰延税金資産の回収可能性は将来の課税所得の見積りに依存しますので、将来の経営環境の変化等により課税所得の見積額が修正された場合には、繰延税金資産が減額される可能性があります。

#### 減損会計

当社及び国内連結子会社につきましては、原則として報告セグメントを基礎として、海外連結子会社につきましては、会社毎にグルーピングを行っております。地価の下落等により減損の対象となった固定資産については、資産または資産グループの帳簿価額が回収可能価額を下回った差額を、減損損失として計上する必要があります。

### (2) 当連結会計年度の経営成績の分析

#### ・財政状態

##### 流動資産

当連結会計年度末における流動資産は55,355百万円であり、前連結会計年度末に比べ7,085百万円の減少となりました。主な内訳は取引の減少等に伴う受取手形及び売掛金の減少1,723百万円、たな卸資産の減少6,256百万円、及び現金及び預金の増加475百万円であります。

##### 固定資産

当連結会計年度末における固定資産は15,027百万円であり、前連結会計年度末に比べ8,866百万円の増加となりました。主な内訳は株式取得のためつき製造会社であるUNIVERTICAL CORPORATION他の生産設備等有形固定資産の増加716百万円、同社の連結子会社化に伴うのれん等無形固定資産の増加5,757百万円、及び持分法適用関連会社の株式取得等による投資その他資産の増加2,392百万円であります。

##### 流動負債

当連結会計年度末における流動負債は40,097百万円であり、前連結会計年度末に比べ8,400百万円の減少となりました。主な内訳は取引の減少に伴う支払手形及び買掛金の減少3,652百万円、長期借入金へのシフトによる短期借入金の減少2,881百万円、未払法人税等の減少1,251百万円、及び返済による一年内返済予定の長期借入金の減少434百万円であります。

##### 固定負債

当連結会計年度末における固定負債は14,467百万円であり、前連結会計年度末に比べ8,384百万円の増加となりました。主な内訳はUNIVERTICAL CORPORATION他の株式取得に伴い調達した短期借入金の長期借入金へのシフトによる増加6,494百万円、社債の発行による増加400百万円、及び繰延税金負債の増加1,352百万円であります。

## 純資産

当連結会計年度末における純資産は15,818百万円であり、前連結会計年度末に比べ1,797百万円の増加となりました。主な内訳は新株予約権の行使に伴う資本金並びに資本剰余金の増加がそれぞれ1百万円、利益剰余金の増加1,017百万円、上場株式の時価評価等によるその他有価証券評価差額金の増加124百万円、及び為替換算調整勘定の増加579百万円であります。

## ・経営成績

### 売上高

主な売上高の増加要因は、輸出向け自動車用非鉄金属素材、スマートフォン・タブレット端末等の需要増に伴う電池材料、銅スクラップ、及び無酸素銅の取扱いであります。一方、主な減少要因は、チタン展伸材並びにニッケル製品の輸出取引、車載及び家電向け二次電池材料用ニッケル粉末、半導体用伸銅品、自動車部品用アルミ再生塊、アルミ製品（FIN材、箔等）等であります。また、レアメタル・レアアースにおいては市況の大幅な下落、磁性材市場の需要減少、及び取引先における在庫調整の影響が響き、取引が大きく減少したことから、当連結会計年度における売上高は、前期比25.3%減の164,769百万円となりました。

### 売上総利益

レアメタル・レアアースを中心に全体的な取扱量の減少に加え、通信機器・半導体関連需要の低迷の影響を受けた国内連結子会社の収益減等により、当連結会計年度における売上総利益は前期比17.7%減の8,759百万円となりました。

### 販売費及び一般管理費

一時的な人件費の減少により、当連結会計年度における販売費及び一般管理費は前期比8.1%減の5,473百万円となりました。

### 営業利益

上記の結果、当連結会計年度における営業利益は前期比29.9%減の3,286百万円となりました。

### 営業外収益、営業外費用

当連結会計年度に株式取得した中国の持分法適用関連会社の収益見合い部分を持分法投資利益として計上した一方、当連結会計年度末に向けて円安が進行したことから外貨建決済取引に係る為替差損が発生し、営業外収支（営業外収益 - 営業外費用）は394百万円の費用超となりました（前期は188百万円の費用超）。

### 経常利益

上記の結果、当連結会計年度における経常利益は前期比35.7%減の2,892百万円となりました。

### 特別利益、特別損失

連結子会社での補助金収入72百万円並びに固定資産売却益5百万円、中国ダイカスト事業の再構築により生じた関係会社株式売却益5百万円を特別利益に計上いたしました。また、保有上場株式の時価下落に伴う減損処理による投資有価証券評価損270百万円、厚生年金基金脱退拠出金73百万円を特別損失に計上いたしました。

### 当期純利益

税金等調整前四半期純利益2,594百万円から法人税等1,103百万円、国内及び海外連結子会社4社における少数株主利益61百万円を差引き、当連結会計年度における当期純利益は前期比41.6%減の1,430百万円となりました。

## (3) 経営成績に重要な影響を与える要因について

当社グループをとりまく事業環境は、急速な市場拡大を遂げたスマートフォン、タブレット端末需要は新興国を中心に今後も増加するものとみられ、また昨年末の新政権発足後に打ち出された金融政策により急速な円高是正による自動車産業等の主要輸出産業の改善基調から、これらの関連材料、素材の需要増加が見込まれます。また、金融不安による欧州経済の低迷、成長を続けた巨大市場である中国等新興国における景気鈍化等が、今後の世界経済に先行き不透明な状況をもたらす可能性があることから、企業の設備投資及び生産、並びに国内個人消費はまだら模様で推移するものと見込まれます。また、昨年度における当社グループ業績に大きな貢献をしたレアメタル・レアアースにおいては、取引先における在庫調整に緩和感あるものの、購買意欲は引き続き低調に推移するとみられます。

## (4) 経営戦略の現状と見通し

当社グループは中期経営計画に掲げる「連結ベースでの企業価値向上と持続的成長」の実現に向けて以下の施策を推進しております。

### (営業収益力の強化)

#### 電子材料分野

高成長ビジネスとして位置づける電子材料分野（結晶材料、金属粉末、液晶・電池材料、半導体関連素材、機能化学品等）、及びレアメタル・レアアースを取扱う電子・機能材事業のグローバル市場での強化をはかり、強固な収益体制を確立すべく、原料（レアメタル・レアアース）から製品（電子・機能材）までを網羅する一大勢力を築いてまいります。



#### 環境対応関連分野

太陽電池、燃料電池、エコカー、及び環境対応ディーゼル等の各種素材、並びに省エネとして脚光を浴びるLED用素材の取扱いを拡大する一方、資源のリサイクル事業を国内外において展開してまいります。平成25年3月には、アルミスクラップ、アルミ二次合金等の事業譲受のため、その事業承継会社として大阪アルミセンター株式会社を設立いたしました。同社は専用のスクラップヤード・設備等を保有しており、国内販売から新興国における非鉄スクラップ等の需要の増加を見込んだ輸出取引まで対応可能であり、同社を起点として国内外におけるリサイクル事業を積極的に展開してまいります。

#### 海外事業展開

急成長する新興国を中心とした海外需要を取り込むべく引き続き海外ネットワークの整備・拡充を進めており、その一環として、当連結会計年度は、ベトナム・ハノイに現地法人のALCONIX VIETNAM CO.,LTD（2012年4月設立）、当社連結子会社であるALCONIX（SHANGHAI）CORP.が中国華南地区広州に広州分公司（2012年4月営業開始）、及び当社の連結子会社であるアドバンスト マテリアル ジャパン株式会社がシンガポールにADVANCED MATERIAL TRADING PTE.LTD.をそれぞれ設立いたしました。これにより当社の海外ネットワークは11社16拠点となります。今後はさらにインドやインドネシア等へ新たな拠点設立を推進してまいります。

#### （投資案件の推進）

##### M & A

業容拡大の柱として、国内外におけるM & Aを積極的に推進しております。M & Aは短期間での連結利益獲得と当社グループとのシナジーによる新たな商流の創出が可能であります。直近の実績として、当社グループは昨年12月に米国のめっき素材、及び関連化学品の製造を手掛けるUNIVERTICAL CORPORATION他、及び本年4月に精密研削加工部品の製造を手掛ける大羽精研株式会社の株式を取得、連結子会社化いたしました。これにより来期の連結収益に当該子会社の実績が寄与することとなり、またグループ会社間でのシナジーによる新たな商流の創出が見込まれます。今後、更なるM & Aを推進し、非鉄金属専門商社の枠組みを越えた更なる事業展開を推進してまいります。

##### 事業投資

当社は、金属、化学品、加工分野等、新たな商流の創出、資源確保を目的として国内外にて事業投資をおこなっております。当連結会計年度においては、昨年4月に中国の上海龍陽精密複合銅管有限公司、同年9月に恒基創富（佛山）金属製造有限公司へ出資し、両社を持分法適用関連会社化いたしました。今後は、レアメタル・レアアースを中心に鉱山・製錬事業への投資による資源確保を目指す一方、海外移転を進めるメーカーとの海外における金属加工分野の合併事業の設立により、そこを起点とする新たな物流を担うことによる収益地盤の拡大を目指します。

なお、平成25年3月期の連結業績をふまえ、新たに数値目標を刷新した平成28年3月期を最終年度とする中期経営計画を策定し、引き続き積極的にM & Aや事業投資を実施し業容拡大を図る一方、経営環境の変化にすばやく対応でき、安定収益と持続的成長を可能とする事業基盤を確立してまいります。具体的な数値目標及びその施策につきましては「第2 事業の状況、3. 対処すべき課題、(2)当面の対処すべき課題の内容等」をご参照ください。

#### （5）資本の財源及び資金の流動性についての分析

「第2 事業の状況、1 業績等の概要、(2)キャッシュ・フローの状況」をご参照ください。

#### （6）経営者の問題認識と今後の方針について

当社グループの経営陣は、現在の事業環境及び入手可能な情報に基づき最善の経営方針を立案するよう努めておりますが、当社グループを取り巻く事業環境を鑑みますと、国内における製造業全般の成長鈍化や工場の海外移転、メーカー間での事業統合を含めた合従連衡、中国をはじめとする資源ナショナリズムの台頭、非鉄金属相場の高騰がもたらす代替商品の開発等が予想を超えるスピードで進むことにより当社グループが収益機会を逸することが懸念されます。

これらの問題に対応するため、当社グループは高い専門性を持つ人材の育成に努めるとともに、常にアンテナを高くして顧客ニーズを先取りし、「新たな素材へ」「新たな市場へ」「新たなサービスへ」「新たな分野へ」をモットーに挑戦し続けることで業容拡大を図り、企業価値を向上させることにより、ステークホルダー（株主、取引先、従業員、地域社会）との良好な関係を維持することが可能となり、結果として当社グループのプレゼンスを向上できるものと確信しております。

### 第3【設備の状況】

#### 1【設備投資等の概要】

当社グループは当連結会計年度において、川上分野として位置付ける製造分野の生産設備増強を目的として445百万円の設備投資等を実施しました。内容は、有形固定資産300百万円とソフトウェアを含む無形固定資産144百万円であります。

有形固定資産の主な内訳は、建物、建物付属設備及び構築物43百万円、機械装置183百万円、車両運搬具18百万円、工具器具、及び備品54百万円であります。また無形固定資産の主な内訳はソフトウェア142百万円であります。

セグメントごとの内訳は次のとおりであります。

セグメントの名称	当連結会計年度(百万円)	前年同期比(%)
軽金属・銅製品事業	355	78.0
電子・機能材事業	75	107.0
非鉄原料事業	4	57.0
建設・産業資材事業	10	16.7
合計	445	74.8

(注) 1. 金額には消費税等は含まれておりません。

2. 所要資金は、自己資金及び借入金によっております。

#### 2【主要な設備の状況】

当社グループにおける主要な設備は、次のとおりであります。

平成25年3月31日現在における各事業所の設備、投下資本並びに従業員の配置状況は、次のとおりであります。

##### (1) 提出会社

事業所名 (所在地)	セグメントの名称	設備の内容	帳簿価額(百万円)					従業員数 (人)
			建物及び構築物	機械装置及び運搬具	土地 (面積㎡)	その他	合計	
本店 (東京都千代田区)	本店機能他	事務所 事務所用備品	15	1	-	115	132	118 (5)
大阪支社 (大阪市中央区)	大阪管理業務他	事務所用備品	5	-	-	6	11	17
名古屋支店 (名古屋市中区)	非鉄原料事業他	事務所用備品	0	0	-	2	2	8

(注) 1. 上記の内、賃貸事務所の賃貸条件は次のとおりであります。

本社(東京都千代田区)	賃借料月額	8百万円	差入保証金	120百万円
同浜松営業所(浜松市中区)	賃借料月額	0百万円	差入保証金	1百万円
同広島営業所(広島市中区)	賃借料月額	0百万円	差入保証金	2百万円
大阪支社(大阪市中央区)	賃借料月額	1百万円	差入保証金	15百万円
名古屋支店(名古屋市中区)	賃借料月額	0百万円	差入保証金	3百万円

2. 上記金額には消費税等は含まれておりません。

3. 従業員数の( )内は、臨時雇用者数を外書しております。

4. 当社は平成24年6月21日付で東京都千代田区へ本店移転いたしました。

## (2) 国内子会社

会社名	事業所名 (所在地)	セグメントの 名称	設備の内容	帳簿価額(百万円)					従業員数 (人)
				建物及び 構築物	機械装置及 び運搬具	土地 (面積㎡)	その他	合計	
アドバンスト マテ リアル ジャパン株 式会社(注)4、5	東京都千代田 区	電子・機能材 事業	事務所設備 等	17	0	0 (2.18)	77	95	26 (2)
アルコニックス三伸 株式会社 (本社他) (注)3、4	東京都千代田 区 他	軽金属・銅製 品事業	事務所用 備品、倉庫 (注)4	34	14	96 (1,604.97)	11	158	30
林金属株式会社 (本社他)	大阪市西区	軽金属・銅製 品事業	建物及び事 務所用備品 倉庫等	54	7	486 (1,927.54)	5	553	24
株式会社大川電機 製作所(本社他)	東京都世田谷 区他	軽金属・銅製 品事業	建物及び事 務所用備品 生産設備等	390	225	383 (14,961.94)	92	1,093	116 (1)
アルコニックス・三 高株式会社 (本社他)	大阪市中央区 他	軽金属・銅製 品事業	事務所設備 等	1	0	-	8	10	15

(注)1. 上記金額には消費税等は含まれておりません。

2. 従業員数の( )内は、臨時雇用者数を外書しております。

3. アルコニックス三伸株式会社の本社及び3支店、営業所を含んでおります。

4. アドバンスト マテリアル ジャパン株式会社、及びアルコニックス三伸株式会社は平成24年6月20日付で東京都千代田区へ本店移転いたしました。

5. アドバンスト マテリアル ジャパン株式会社の設備の状況には同社の子会社である北京愛徳旺斯貿易有限会社の事務所設備等を含んでおります。

## (3) 在外子会社

会社名	事業所名 (所在地)	セグメント の名称	設備の内容	帳簿価額(百万円)					従業員数 (人)
				建物及び 構築物	機械装置及 び運搬具	土地 (面積㎡)	その他	合計	
ALCONIX (THAILAND)LTD.	タイ国 バンコック	軽金属・銅 製品事業	事務所設備等 社有車 事務所用備品	0	-	-	3	3	9
ALCONIX LOGISTICS (THAILAND)LTD.	タイ国 バンコック	軽金属・銅 製品事業	事務所用備品	-	3	-	0	4	2
ALCONIX HONGKONG CORP., LTD.	中国 香港	建設・産業 資材事業	事務所用備品	1	-	-	0	2	3 (1)
ALCONIX USA, INC.	米国 クリーブランド	電子・機能 材事業	事務所用備品	-	-	-	0	0	2
ALCONIX (SHANGHAI)CORP.	中国 上海	軽金属・銅 製品事業	事務所設備等	6	-	-	19	25	28

会社名	事業所名 (所在地)	セグメント の名称	設備の内容	帳簿価額(百万円)					従業員数 (人)
				建物及び 構築物	機械装置及 び運搬具	土地 (面積㎡)	その他	合計	
ALCONIX EUROPE GMBH	ドイツ デュッセルドルフ	電子・機能 材事業	事務所設備等	-	-	-	1	1	3
ALCONIX (MALAYSIA) SDN. BHD.	マレーシア クアラルンプール	軽金属・銅 製品事業	事務所設備等 社有車	-	2	-	2	5	5 (1)
ALCONIX (TAIWAN) CORP. (注) 4	台湾 台北	電子・機能 材事業	事務所設備等	-	-	-	-	-	1
ALCONIX VIETNAM CO.,LTD.(注) 5	ベトナム ハノイ	軽金属・銅 製品	事務所設備等	-	-	-	2	2	2
UNIVERTICAL HOLDINGS INC. (注) 6	米国 ドーバー	電子・機能 材	建物及び事務 所用備品 生産設備等	423	303	28	5,826	6,581	102 (13)

(注) 1. 上記の内、賃借事務所の条件は次のとおりであります。

ALCONIX(THAILAND)LTD.(タイ)他9海外現地法人 賃借料月額 3百万円 差入保証金 10百万円

2. 上記金額には消費税等は含まれておりません。

3. 従業員数の( )内は、臨時雇用者数を外書しております。

4. ALCONIX (TAIWAN) CORP.の期末帳簿価額は、減損処理後の金額であります。

5. 当連結会計年度において、ALCONIX VIETNAM CO.,LTD.を設立し、連結子会社化したことから、同社の事務所及び設備等が当社グループの設備となりました。

6. 当連結会計年度において、当社の連結子会社であるUNIVERTICAL HOLDINGS INC.はUNIVERTICAL CORPORATION他の株式取得、連結子会社化したことから、同社の子会社が保有する建物及び、事務所備品、生産設備等が当社グループの設備となりました。

### 3【設備の新設、除却等の計画】

当社グループの設備投資については、景気予測、業界動向、投資効率等を総合的に勘案して策定しております。

設備計画は、原則的に連結会社各社が個別に策定していますが、計画策定に当たっては提出会社を中心に調整を図っております。

なお、重要な設備の新設、除却等の計画はありません。

## 第4【提出会社の状況】

### 1【株式等の状況】

#### (1)【株式の総数等】

##### 【株式の総数】

種類	発行可能株式総数(株)
普通株式	16,000,000
計	16,000,000

##### 【発行済株式】

種類	事業年度末現在発行数 (株) (平成25年3月31日)	提出日現在発行数 (株) (平成25年6月26日)	上場金融商品取引 所名または登録認 可金融商品取引業 協会名	内容
普通株式	6,355,200	6,355,200	東京証券取引所 (市場第一部)	権利内容に何ら限定のない当社における標準となる株式であります。 単元株式数は100株であります。
計	6,355,200	6,355,200	-	-

(注)「提出日現在発行数」欄には、平成25年6月1日からこの有価証券報告書提出日までの新株予約権の行使により発行された株式数は含んでおりません。

## (2) 【新株予約権等の状況】

旧商法第280条ノ20及び第280条ノ21の規定に基づき発行した新株予約権は、次のとおりであります。

## 第三回新株予約権（ストックオプション）の発行

株主総会の特別決議日（平成17年6月28日）及び臨時株主総会の特別決議（平成17年11月15日）		
	事業年度末現在 （平成25年3月31日）	提出日の前月末現在 （平成25年5月31日）
新株予約権の数（個）	75,800（注）1、7	同左（注）1、7
新株予約権のうち自己新株予約権の数（個）	-	-
新株予約権の目的となる株式の種類	普通株式	同左
新株予約権の目的となる株式の数（株）	75,800（注）2、7	同左（注）2、7
新株予約権の行使時の払込金額	1,595（注）2、7	同左（注）2、7
新株予約権の行使期間	自平成19年10月1日 至平成27年6月27日（注）3	同左（注）3
新株予約権の行使により株式を発行する場合 の株式の発行価格及び資本組入額	発行価額 新株予約権行使時の 払込金額と同額	同左
	資本組入額 発行価額の2分の 1相当額	同左
新株予約権の行使の条件	<p>新株予約権の割当を受けた者は、権利行使時において、当社もしくは当社子会社及び当社関連会社の取締役、監査役、執行役員又は従業員の地位にあることを要す。但し、任期満了による退任、定年退職その他取締役会が正当な事由があると認めた場合には、退任又は退職後2年間は新株予約権の行使を認める。</p> <p>新株予約権の割当を受けた者が、法律や社内諸規則等の違反、社会や会社に対する背信行為があった場合には、権利は即時に喪失するものとし、以後、当該本新株予約権者の新株予約権の行使を認めない。</p> <p>新株予約権の相続は認められない。</p> <p>その他権利行使の条件は、予約権発行の株主総会決議及び取締役会決議に基づき、当社と新株予約権者との間で締結する「第三回新株予約権割当契約」に定めるところによる。（注）4</p>	同左
新株予約権の譲渡に関する事項	新株予約権を譲渡するには、取締役会の承認を要する。但し、当社と新株予約権者との間で締結する契約において、新株予約権を譲渡してはならないことを定めることができる。	同左
代用払込みに関する事項	-	-
組織再編成行為に伴う新株予約権の交付に関する事項	-	-

- (注) 1. 新株予約権 1 個につき目的となる株式数は、1 株であります。
- (注) 2. 平成17年11月15日臨時開催の株主総会の特別決議において、第三回新株予約権の発行に際しての付議事項追加に伴う変更は下記の通りであります。
- (1) 当社が株式の分割又は併合を行う場合、それぞれの効力発生の時点をもって次の算式により目的たる株式の数を調整するものとする。ただし、かかる調整は本新株予約権のうち、当該時点で権利行使していない新株予約権の目的たる株式についてのみ行われ、調整の結果 1 株未満の端数が生じた場合は、これを切り捨てるものとする。

$$\text{調整後株式数} = \text{調整前株式数} \times \text{分割（又は併合）の比率}$$

また、当社が他社と合併を行い本新株予約権が承継される場合、又は、当社が会社分割を行う場合、並びに当社が完全子会社となる株式交換又は株式移転を行い本新株予約権が承継される場合、当社は必要と認める株式の数の調整を行う。

上記により新株予約権の目的たる株式の数の調整が行われた場合、これに従い、新株予約権 1 個当たりの目的となる株式の数も同様比率で調整を行う。

- (2) 新株予約権 1 個当たりの払込金額は、1 株当たりの払込金額に新株予約権 1 個当たりの株式数を乗じた金額とする。なお、時価を下回る価額で新株を発行（新株予約権の行使、旧商法第280条ノ19の規定に基づく新株引受権及び旧商法第341条ノ8の規定に基づく新株引受権付社債に係る新株引受権の行使を除く）又は、自己株式を処分するときは、次の算式により払込金額を調整し、調整により生じる 1 円未満の端数は切り上げるものとする。

$$\text{調整後払込金額} = \text{調整前払込金額} \times \frac{\text{既発行株式数} + \frac{\text{新規発行株式数} \times \text{1 株当たり払込金額}}{\text{新規発行前の 1 株当たり時価}}}{\text{既発行株式数} + \text{新規発行株式数}}$$

なお、上記株式数において「既発行株式数」とは、当社の発行済株式総数から当社の保有する自己株式の総数を控除した数とし、また、自己株式を処分する場合には、「新規発行株式数」を「処分すべき株式数」に、「1 株当たり払込金額」を「1 株当たり処分金額」に読み替えることとする。また、当社が株式の分割又は併合を行う場合、それぞれの効力発生の時点をもって次の算式より 1 株当たりの払込金額を調整し、調整により生じる 1 円未満の端数は切り上げるものとする。

$$\text{調整後払込金額} = \text{調整前払込金額} \times \frac{1}{\text{分割又は併合の比率}}$$

- (注) 3. 行使できる新株予約権の数については、下記の通り制限が設けられている。

平成19年10月1日より 平成20年9月30日まで	各人が割当を受けている新株予約権の50%を上限 ただし、権利行使価額の合計が年間12百万円を超えてはならない
平成20年10月1日より 平成21年9月30日まで	各人が割当を受けている新株予約権の50%を上限 ただし、権利行使価額の合計が年間12百万円を超えてはならない
平成21年10月1日より 平成27年6月27日まで	権利行使価額の合計が年間12百万円を超えてはならない

- (注) 4. その他新株予約権の消却事由及び条件は以下のとおりである。
- (1) 当社が消滅会社となる合併契約書が承認されたとき、当社が完全子会社となる株式交換契約書承認の議案並びに株式移転の議案につき株主総会で承認されたときは、新株予約権は無償で消却することができる。
- (2) 新株予約権が権利行使をする前に、権利行使の条件の規定に該当しなくなったため新株予約権を行使できなかった場合、及び新株予約権を喪失した場合には、当該新株予約権については無償で消却することができる。
- (3) 平成18年3月期に関する定時株主総会の開催日までに当社株式上場が実現しない場合、本新株予約権の割当は失効するものとし、本新株予約権は無償で消却することができる。

- (注) 5. 付与対象者および人数（名）

取締役 3（社外取締役を除く）、監査役 1（常勤監査役）、使用人で執行役員の資格を有するもの 6 名、上記以外の従業員 164 合計174

- (注) 6. 株式の数（株）

取締役に対し 2,000、監査役に対し 1,000、執行役員に対し 6,000、上記以外の従業員に対し 70,300 合計 79,300

- (注) 7. 当社は平成22年7月5日開催の取締役会決議により、平成22年8月1付で当社普通株式 1 株を 2 株とする株式分割を行っております。このため「新株予約権の数（個）」、「新株予約権の目的となる株式の数（株）」、及び「新株予約権の行使時の払込金額」が調整されております。

会社法第236条、238条および第239条の規定に基づき発行した新株予約権は、次のとおりであります。

第四回新株予約権（ストックオプション）の発行

株主総会の特別決議日（平成18年6月28日）の特別決議		
	事業年度末現在 （平成25年3月31日）	提出日の前月末現在 （平成25年5月31日）
新株予約権の数（個）	128（注）1、7	同左（注）1、7
新株予約権のうち自己新株予約権の数（個）	-	-
新株予約権の目的となる株式の種類	普通株式	同左
新株予約権の目的となる株式の数（株）	12,800（注）2、7	同左（注）2、7
新株予約権の行使時の払込金額	2,914（注）3、7	同左（注）3、7
新株予約権の行使期間	自平成20年12月2日 至平成28年12月1日（注）3	同左（注）3
新株予約権の行使により株式を発行する場合 の株式の発行価格及び資本組入額	発行価格 2,914（注）7	同左（注）7
	資本組入額 1,457（注）7	同左（注）7
新株予約権の行使の条件	<p>新株予約権の割当を受けた者は、権利行使時においても、当社もしくは当社子会社及び当社関連会社の取締役、監査役、執行役員又は従業員の地位にあることを要す。但し、任期満了による退任、定年退職その他取締役会が正当な事由があると認めた場合には、退任又は退職後の2年間は新株予約権の行使を認めるものとする。</p> <p>新株予約権の割当を受けた者が、法律や社内諸規則等の違反、社会や会社に対する背信行為があった場合には、権利は即時に喪失するものとし、以後新株予約権者の新株予約権の行使は認めない。</p> <p>新株予約権の相続は認めない。</p> <p>その他の条件については、本株主総会決議後今後開催される募集新株予約権発行の取締役会決議に基づき、当社と対象取締役及び従業員との間で締結する「第五回新株予約権割当契約」に定めるところによる。（注）4</p>	同左
新株予約権の譲渡に関する事項	<p>新株予約権を譲渡するには取締役会の承認を要するものとする。ただし、当社と新株予約権者との間で締結する契約において、新株予約権を譲渡してはならないことを定めることができる。</p>	同左
代用払込みに関する事項	-	-
組織再編成行為に伴う新株予約権の交付に関する事項	-	-



- (注) 1. 新株予約権 1 個につき目的となる株式数は、100株であります。
- (注) 2. 本新株予約権発行後、当社が株式の分割または併合を行う場合、それぞれの効力発生の時点をもって次の算式により目的たる株式の数を調整するものとする。ただし、かかる調整は本新株予約権のうち、当該時点で権利行使していない新株予約権の目的たる株式についてのみ行われ、調整の結果 1 株未満の端数が生じた場合は、これを切り捨てるものとする。

$$\text{調整後株式数} = \text{調整前株式数} \times \text{分割（又は併合）の比率}$$

また、当社が他社と合併を行い本新株予約権が承継される場合、または、当社が会社分割を行う場合、並びに、当社が完全子会社となる株式交換または株式移転を行い本新株予約権が承継される場合、当社は必要と認める株式の数の調整を行う。

- (注) 3. 新株予約権発行後、時価を下回る価額で新株を発行、又は、自己株式を処分するときは、次の算式により払込金額を調整し、調整により生じる 1 円未満の端数は切り上げるものとする。

$$\text{調整後払込金額} = \text{調整前払込金額} \times \frac{\text{既発行株式数} + \frac{\text{新規発行株式数} \times \text{1株当たり払込金額}}{\text{新規発行前の1株当たり時価}}}{\text{既発行株式数} + \text{新規発行株式数}}$$

なお、上記株式数において「既発行株式数」とは、当社の発行済株式総数から当社の保有する自己株式の総数を控除した数とし、また、自己株式を処分する場合には、「新規発行株式数」を「処分すべき株式数」に、「1株当たり払込金額」を「1株当たり処分金額」に読み替えることとする。

また、本新株予約権発行後、当社が株式の分割または併合を行う場合、それぞれの効力発生の時点をもって次の算式より 1 株当たりの払込金額を調整し、調整により生じる 1 円未満の端数は切り上げるものとする。

$$\text{調整後払込金額} = \text{調整前払込金額} \times \frac{1}{\text{分割又は併合の比率}}$$

- (注) 4. その他新株予約権の消却事由及び条件は以下のとおりである。
- 当社が消滅会社となる合併契約書が承認されたとき、若しくは当社が完全子会社となる株式交換契約書承認の議案並びに株式移転の議案につき株主総会で承認されたときは、新株予約権は無償で取得することができる。
- 当社は、新株予約権の割当を受けた者が権利を行使する条件に該当しなくなった場合及び新株予約権を喪失した場合にはその新株予約権を無償で取得することができる。

- (注) 5. 付与対象者及び人数（名）  
取締役 2、監査役 1、執行役員 6 合計 9 名

- (注) 6. 株式の数（株）  
取締役に対し 2,200、監査役に対し 300、執行役員たる使用人に対し 4,700 合計 7,200

- (注) 7. 当社は平成 22 年 7 月 5 日開催の取締役会決議により、平成 22 年 8 月 1 付で当社普通株式 1 株を 2 株とする株式分割を行っております。このため「新株予約権の数（個）」、「新株予約権の目的となる株式の数（株）」、「新株予約権の行使時の払込金額」、及び「新株予約権の行使により株式を発行する場合の株式の発行価格及び資本組入額」が調整されております。

## 第五回新株予約権（ストックオプション）の発行

株主総会の特別決議日（平成19年6月26日）の特別決議		
	事業年度末現在 （平成25年3月31日）	提出日の前月末現在 （平成25年5月31日）
新株予約権の数（個）	352（注）1、7	同左（注）1、7
新株予約権のうち自己新株予約権の数（個）	-	-
新株予約権の目的となる株式の種類	普通株式	同左
新株予約権の目的となる株式の数（株）	35,200（注）2、7	同左（注）2、7
新株予約権の行使時の払込金額	3,523（注）3、7	同左（注）3、7
新株予約権の行使期間	自平成22年2月1日（注）3 至平成30年1月31日	同左（注）3
新株予約権の行使により株式を発行する場合 の株式の発行価格及び資本組入額	発行価格 3,523（注）7	同左（注）7
	資本組入額 1,762（注）7	同左（注）7
新株予約権の行使の条件	<p>新株予約権の割当を受けた者は、権利行使時においても、当社もしくは当社子会社及び当社関連会社の取締役、監査役、執行役員又は従業員の地位にあることを要す。但し、任期満了による退任、定年退職その他取締役会が正当な事由があると認められた場合には、退任又は退職後の2年間は新株予約権の行使を認めるものとする。</p> <p>新株予約権の割当を受けた者が、法律や社内諸規則等の違反、社会や会社に対する背信行為があった場合には、権利は即時に喪失するものとし、以後新株予約権者の新株予約権の行使は認めない。</p> <p>新株予約権の相続は認めない。</p> <p>その他の条件については、本株主総会及び取締役会決議に基づき、当社と対象取締役及び従業員との間で締結する「第五回新株予約権割当契約」に定めるところによる。</p> <p>（注）4</p>	同左
新株予約権の譲渡に関する事項	<p>新株予約権を譲渡するには取締役会の承認を要するものとする。ただし、当社と新株予約権者との間で締結する契約において、新株予約権を譲渡してはならないことを定めることができる。</p>	同左
代用払込みに関する事項	-	-
組織再編成行為に伴う新株予約権の交付に関する事項	-	-

- (注) 1 . 新株予約権 1 個につき目的となる株式数は、100株であります。
- (注) 2 . 本新株予約権発行後、当社が株式の分割または併合を行う場合、それぞれの効力発生の時点をもって次の算式により目的たる株式の数を調整するものとする。ただし、かかる調整は本新株予約権のうち、当該時点で権利行使していない新株予約権の目的たる株式についてのみ行われ、調整の結果 1 株未満の端数が生じた場合は、これを切り捨てるものとする。

$$\text{調整後株式数} = \text{調整前株式数} \times \text{分割(または併合)の比率}$$

また、当社が他社と合併を行い本新株予約権が承継される場合、または、当社が会社分割を行う場合、並びに、当社が完全子会社となる株式交換または株式移転を行い本新株予約権が承継される場合、当社は必要と認める株式の数の調整を行う。

- (注) 3 . 新株予約権発行後、時価を下回る価額で新株を発行、又は、自己株式を処分するときは、次の算式により払込金額を調整し、調整により生じる 1 円未満の端数は切り上げるものとする。

$$\text{調整後払込金額} = \text{調整前払込金額} \times \frac{\text{既発行株式数} + \frac{\text{新規発行株式数} \times \text{1株当たり払込金額}}{\text{新規発行前の1株当たり時価}}}{\text{既発行株式数} + \text{新規発行株式数}}$$

なお、上記株式数において「既発行株式数」とは、当社の発行済株式総数から当社の保有する自己株式の総数を控除した数とし、また、自己株式を処分する場合には、「新規発行株式数」を「処分すべき株式数」に、「1株当たり払込金額」を「1株当たり処分金額」に読み替えることとする。

また、本新株予約権発行後、当社が株式の分割または併合を行う場合、それぞれの効力発生の時点をもって次の算式より 1 株当たりの払込金額を調整し、調整により生じる 1 円未満の端数は切り上げるものとする。

$$\text{調整後払込金額} = \text{調整前払込金額} \times \frac{1}{\text{分割又は併合の比率}}$$

- (注) 4 . その他新株予約権の消却事由及び条件は以下のとおりである。
- 当社が消滅会社となる合併契約書が承認されたとき、若しくは当社が完全子会社となる株式交換契約書承認の議案並びに株式移転の議案につき株主総会で承認されたときは、新株予約権は無償で取得することができる。
- 当社は、新株予約権の割当を受けた者が権利を行使する条件に該当しなくなった場合及び新株予約権を喪失した場合にはその新株予約権を無償で取得することができる。

- (注) 5 . 付与対象者及び人数(名)

取締役 2、従業員 35 合計 37 名

- (注) 6 . 株式の数(株)

取締役に対し 2,000、従業員に対し 18,000 合計 20,000

- (注) 7 . 当社は平成 22 年 7 月 5 日開催の取締役会決議により、平成 22 年 8 月 1 付で当社普通株式 1 株を 2 株とする株式分割を行っております。このため「新株予約権の数(個)」、「新株予約権の目的となる株式の数(株)」、「新株予約権の行使時の払込金額」、及び「新株予約権の行使により株式を発行する場合の株式の発行価格及び資本組入額」が調整されております。

## 第六回新株予約権（ストックオプション）の発行

株主総会の特別決議日（平成20年6月24日）の特別決議		
	事業年度末現在 （平成25年3月31日）	提出日の前月末現在 （平成25年5月31日）
新株予約権の数（個）	410（注）1、7	同左（注）1、7
新株予約権のうち自己新株予約権の数（個）	-	-
新株予約権の目的となる株式の種類	普通株式	同左
新株予約権の目的となる株式の数（株）	41,000（注）2、7	同左（注）2、7
新株予約権の行使時の払込金額	2,588（注）3、7	同左（注）3、7
新株予約権の行使期間	自平成22年8月1日（注）3 至平成30年7月31日	同左（注）3
新株予約権の行使により株式を発行する場合 の株式の発行価格及び資本組入額	発行価格 2,588（注）7	同左
	資本組入額 1,294（注）7	同左
新株予約権の行使の条件	<p>新株予約権の割当を受けた者は、権利行使時においても、当社もしくは当社子会社及び当社関連会社の取締役、監査役、執行役員または従業員の地位にあることを要す。ただし、任期満了による退任、定年退職その他取締役会が正当な事由があると認めた場合には、退任または退職後の2年間は新株予約権の行使を認めるものとする。</p> <p>新株予約権の割当を受けた者が、法律や社内諸規則等の違反、社会や会社に対する背信行為があった場合には、権利は即時に喪失するものとし、以後新株予約権者の新株予約権の行使は認めない。</p> <p>新株予約権の相続は認めない。</p> <p>その他の条件については、本株主総会及び取締役会決議に基づき、当社と対象取締役及び従業員との間で締結する「第六回新株予約権割当契約」に定めるところによる。</p> <p>（注）4</p>	同左
新株予約権の譲渡に関する事項	<p>新株予約権を譲渡するには取締役会の承認を要するものとする。ただし、当社と新株予約権者との間で締結する契約において、新株予約権を譲渡してはならないことを定めることができる。</p>	同左
代用払込みに関する事項	-	-
組織再編成行為に伴う新株予約権の交付に関する事項	-	-

- (注) 1 . 新株予約権 1 個につき目的となる株式数は、100株であります。
- (注) 2 . 本新株予約権発行後、当社が株式の分割または併合を行う場合、それぞれの効力発生の時点をもって次の算式により目的たる株式の数を調整するものとする。ただし、かかる調整は本新株予約権のうち、当該時点で権利行使していない新株予約権の目的たる株式についてのみ行われ、調整の結果 1 株未満の端数が生じた場合は、これを切り捨てるものとする。

$$\text{調整後株式数} = \text{調整前株式数} \times \text{分割（または併合）の比率}$$

また、当社が他社と合併を行い本新株予約権が承継される場合、または、当社が会社分割を行う場合、並びに、当社が完全子会社となる株式交換または株式移転を行い本新株予約権が承継される場合、当社は必要と認める株式の数の調整を行う。

- (注) 3 . 新株予約権発行後、時価を下回る価額で新株を発行、又は、自己株式を処分するときは、次の算式により払込金額を調整し、調整により生じる 1 円未満の端数は切り上げるものとする。

$$\text{調整後払込金額} = \text{調整前払込金額} \times \frac{\text{既発行株式数} + \frac{\text{新規発行株式数} \times \text{1株当たり払込金額}}{\text{新規発行前の1株当たり時価}}}{\text{既発行株式数} + \text{新規発行株式数}}$$

なお、上記株式数において「既発行株式数」とは、当社の発行済株式総数から当社の保有する自己株式の総数を控除した数とし、また、自己株式を処分する場合には、「新規発行株式数」を「処分すべき株式数」に、「1株当たり払込金額」を「1株当たり処分金額」に読み替えることとする。

また、本新株予約権発行後、当社が株式の分割または併合を行う場合、それぞれの効力発生の時点をもって次の算式より 1 株当たりの払込金額を調整し、調整により生じる 1 円未満の端数は切り上げるものとする。

$$\text{調整後払込金額} = \text{調整前払込金額} \times \frac{1}{\text{分割又は併合の比率}}$$

- (注) 4 . その他新株予約権の消却事由及び条件は以下のとおりである。
- 当社が消滅会社となる合併契約書が承認されたとき、若しくは当社が完全子会社となる株式交換契約書承認の議案並びに株式移転の議案につき株主総会で承認されたときは、新株予約権は無償で取得することができる。
- 当社は、新株予約権の割当を受けた者が権利を行使する条件に該当しなくなった場合及び新株予約権を喪失した場合にはその新株予約権を無償で取得することができる。
- (注) 5 . 付与対象者及び人数（名）  
取締役 2、従業員 41 合計 43 名
- (注) 6 . 株式の数（株）  
取締役に對し 2,000、従業員に對し 20,500 合計 22,500
- (注) 7 . 当社は平成 22 年 7 月 5 日開催の取締役会決議により、平成 22 年 8 月 1 付で当社普通株式 1 株を 2 株とする株式分割を行っております。このため「新株予約権の数（個）」、「新株予約権の目的となる株式の数（株）」、「新株予約権の行使時の払込金額」、及び「新株予約権の行使により株式を発行する場合の株式の発行価格及び資本組入額」が調整されております。

- (3) 【行使価額修正条項付新株予約権付社債券等の行使状況等】  
該当事項はありません。

- (4) 【ライツプランの内容】  
該当事項はありません。

( 5 ) 【発行済株式総数、資本金等の推移】

年月日	発行済株式 総数増減数 (株)	発行済株式総 数残高(株)	資本金 増減額 (百万円)	資本金残高 (百万円)	資本準備金 増減額 (百万円)	資本準備金残 高(百万円)
平成20年5月8日(注)1	400	2,664,100	0	2,090	0	1,132
平成21年11月6日(注)2	2,300	2,666,400	3	2,093	3	1,135
平成22年8月1日(注)3	2,666,400	5,332,800	-	2,093	-	1,135
平成22年12月22日(注)4	870,000	6,202,800	627	2,721	627	1,763
平成23年1月5日(注)5	142,000	6,344,800	102	2,824	102	1,866
平成23年2月4日(注)6	3,000	6,347,800	2	2,826	2	1,868
平成23年5月10日(注)7	3,400	6,351,200	2	2,829	2	1,871
平成23年8月4日(注)8	2,000	6,353,200	1	2,830	1	1,872
平成25年2月6日(注)9	2,000	6,355,200	1	2,832	1	1,874

(注)1. 第三回新株予約権行使(3名)

発行株式400株、発行価格3,190円、資本組入額1,595円

2. 第三回新株予約権行使(11名)

発行株式2,300株、発行価格3,190円、資本組入額1,595円

3. 平成22年7月5日開催の取締役会において、株式分割(普通株式1株につき、2株の割合をもって分割)を決議し、平成22年7月31日を基準日として株式分割

株式分割前の発行済株式総数 : 2,666,400 株

株式分割により増加する株式数 : 2,666,400 株

株式分割後の発行済株式総数 : 5,332,800 株

4. 東証一部上場に伴う公募増資

発行株式870,000株、発行価格1,443.21円、資本組入額721.61円

5. 有償第三者割当増資(オーバーアロットメント)

発行株式142,000株、発行価格1,443.21円、資本組入額721.61円

6. 第三回新株予約権行使(3名)

発行株式3,000株、発行価格1,595円、資本組入額797円

7. 第三回新株予約権行使(4名)

発行株式3,400株、発行価格1,595円、資本組入額797円

8. 第三回新株予約権行使(1名)

発行株式2,000株、発行価格1,595円、資本組入額797円

9. 第三回新株予約権行使(1名)

発行株式2,000株、発行価格1,595円、資本組入額797円

( 6 ) 【所有者別状況】

平成25年3月31日現在

区分	株式の状況(1単元の株式数100株)							単元未満株式の状況(株)	
	政府及び地方公共団体	金融機関	金融商品取引業者	その他の法人	外国人等		個人その他		計
					個人以外	個人			
株主数(人)	-	31	29	71	65	5	3,666	3,867	-
所有株式数(単元)	-	15,074	2,044	14,364	10,525	23	21,502	63,532	2,000
所有株式数の割合(%)	-	23.73	3.22	22.61	16.57	0.03	33.84	100.00	-

(注) 自己株式114株は「個人その他」に1単元、及び「単元未満株式の状況(株)」に14株含めて記載しております。

( 7 ) 【大株主の状況】

平成25年3月31日現在

氏名又は名称	住所	所有株式数(株)	発行済株式総数に対する所有株式数の割合(%)
BBH FOR FIDELITY LOW-PRICED STOCK FUND (常任代理人 株式会社三菱東京UFJ銀行 決済事業部)	82 DEVONSHIRE ST BOSTON MASSACHUSETTS 02 109360582 (東京都千代田区丸の内2丁目7-1)	635,000	9.99
株式会社神戸製鋼所	兵庫県神戸市中央区脇浜海岸通二丁目2-4	426,800	6.72
株式会社みずほ銀行	東京都千代田区内幸町一丁目1-5	198,000	3.12
三井住友信託銀行株式会社(注)	東京都千代田区丸の内一丁目4-1	186,000	2.93
日本マスタートラスト信託銀行株式会社(信託口)	東京都港区浜松町二丁目11-3	167,600	2.64
株式会社キッツ	千葉県千葉市美浜区中瀬一丁目10-1	140,600	2.21
株式会社三菱東京UFJ銀行	東京都千代田区丸の内二丁目7-1	130,000	2.05
日本トラスティ・サービス信託銀行株式会社(信託口)	東京都中央区晴海一丁目8-11	122,200	1.92
日本高純度化学株式会社	東京都練馬区北町三丁目10-18	100,000	1.57
アルコニックス従業員持株会	東京都千代田区永田町二丁目11-1	97,100	1.53
計	-	2,203,300	34.67

(注) 当事業年度末現在における、三井住友信託銀行株式会社の信託業務の株式数については、当社として把握することができないため記載しておりません。

## ( 8 ) 【議決権の状況】

## 【発行済株式】

平成25年3月31日現在

区分	株式数(株)	議決権の数(個)	内容
無議決権株式	-	-	-
議決権制限株式(自己株式等)	-	-	-
議決権制限株式(その他)	-	-	-
完全議決権株式(自己株式等)	普通株式 100	-	-
完全議決権株式(その他)	普通株式 6,353,100	63,531	権利内容に何ら限定のない当社における標準となる株式
単元未満株式	普通株式 2,000	-	1単元(100株)未満の株式であります。
発行済株式総数	6,355,200	-	-
総株主の議決権	-	63,531	-

(注) 「単元未満株式」の欄には、当社所有の自己株式14株が含まれております。

## 【自己株式等】

平成25年3月31日現在

所有者の氏名又は名称	所有者の住所	自己名義所有株式数(株)	他人名義所有株式数(株)	所有株式数の合計(株)	発行済株式総数に対する所有株式数の割合(%)
アルコニックス株式会社	東京都千代田区永田町二丁目11番1号	100	-	100	0.00
計	-	100	-	100	0.00



( 9 ) 【ストックオプション制度の内容】

当社は、ストックオプション制度を採用しております。当該制度は、旧商法第280条ノ20及び第280条ノ21、会社法第236条、238条及び第239条の規定に基づき新株予約権を発行する方法によるものであります。

旧商法第280条ノ20及び第280条ノ21に基づくもの

1) 第三回新株予約権

決議年月日	平成17年6月28日及び平成17年11月15日
付与対象者の区分及び人数(名)	取締役 3(社外取締役を除く) 監査役 1(常勤監査役) 使用人で執行役員の資格を有する者 6 上記以外の使用人 164 合計 174
新株予約権の目的となる株式の種類	「(2)新株予約権等の状況」に記載しております。
株式の数(株)	取締役に對し2,000、監査役に對し1,000、執行役員たる使用人に對し6,000、その他の使用人に對し70,300 合計79,300
新株予約権行使時の払込金額(円)	「(2)新株予約権等の状況」に記載しております。
新株予約権の行使期間	「(2)新株予約権等の状況」に記載しております。
新株予約権の行使の条件	「(2)新株予約権等の状況」に記載しております。
新株予約権の譲渡に関する事項	「(2)新株予約権等の状況」に記載しております。
代用払込みに関する事項	-
組織再編成行為に伴う新株予約権の交付に関する事項	-

(注) 1. 平成25年3月31日現在におきましては、付与対象者は退職等により4名減少し、105名であり、新株発行予定数は75,800株であります。

2. 当社は平成22年7月5日開催の取締役会決議により、平成22年8月1付で当社普通株式1株を2株とする株式分割を行っております。このため上表の「株式の数(株)」は株式分割調整前の数値であります。よって調整された当有価証券報告書提出日現在における新株予約権の目的となる株式の数は、権利行使分、退職及び退任等の理由による権利喪失分を減じて75,800株(取締役に對するもの4,000株、執行役員たる使用人に對するもの4,000株、その他の使用人に對するもの67,800株)であります。

会社法第236条、238条及び第239条の規定に基づくもの

2) 第四回新株予約権

決議年月日	平成18年6月28日
付与対象者の区分及び人数(名)	取締役 2(社外取締役を除く) 監査役 1(常勤監査役) 使用人で執行役員の資格を有する者 6 合計 9
新株予約権の目的となる株式の種類	普通株式
株式の数(株)	取締役に對し2,200、監査役に對し300、執行役員たる使用人に對し4,700 合計7,200
新株予約権行使時の払込金額(円)	「(2)新株予約権等の状況」に記載しております。
新株予約権の行使期間	「(2)新株予約権等の状況」に記載しております。
新株予約権の行使の条件	「(2)新株予約権等の状況」に記載しております。
新株予約権の譲渡に関する事項	「(2)新株予約権等の状況」に記載しております。
代用払込みに関する事項	-
組織再編成行為に伴う新株予約権の交付に関する事項	-

(注) 1. 平成25年3月31日現在におきましては、7名であり、新株発行予定数は12,800株であります。

2. 当社は平成22年7月5日開催の取締役会決議により、平成22年8月1付で当社普通株式1株を2株とする株式分割を行っております。このため上表の「株式の数(株)」は株式分割調整前の数値であります。よって調整された当有価証券報告書提出日現在における新株予約権の目的となる株式の数は、権利行使分、退職及び退任等の理由による権利喪失分を減じて14,400株(取締役に對するもの6,800株、及び執行役員たる使用人に對するもの4,000株、その他の使用人に對するもの2,000)であります。

3) 第五回新株予約権

決議年月日	平成19年6月26日
付与対象者の区分及び人数(名)	取締役 2(社外取締役を除く) 使用人で執行役員の資格を有する者 6 上記以外の使用人 29 合計37
新株予約権の目的となる株式の種類	普通株式
株式の数(株)	取締役に対し2,000、執行役員たる使用人に対し4,000、その他の使用人に対し14,000 合計20,000
新株予約権行使時の払込金額(円)	「(2)新株予約権等の状況」に記載しております。
新株予約権の行使期間	「(2)新株予約権等の状況」に記載しております。
新株予約権の行使の条件	「(2)新株予約権等の状況」に記載しております。
新株予約権の譲渡に関する事項	「(2)新株予約権等の状況」に記載しております。
代用払込みに関する事項	-
組織再編成行為に伴う新株予約権の交付に関する事項	-

(注) 当社は平成22年7月5日開催の取締役会決議により、平成22年8月1付で当社普通株式1株を2株とする株式分割を行っております。このため上表の「株式の数(株)」は株式分割調整前の数値であります。よって調整された当有価証券報告書提出日現在における新株予約権の目的となる株式の数は、権利行使分、退職及び退任等の理由による権利喪失分を減じて35,200株(取締役に対するもの6,000株、執行役員たる使用人に対するもの3,000株、その他の使用人に対するもの26,200株)であります。

4) 第六回新株予約権

決議年月日	平成20年6月24日
付与対象者の区分及び人数(名)	取締役 2(社外取締役を除く) 上記以外の使用人 41 合計43
新株予約権の目的となる株式の種類	普通株式
株式の数(株)	取締役に対し2,000、その他の使用人に対し20,500 合計22,500
新株予約権行使時の払込金額(円)	「(2)新株予約権等の状況」に記載しております。
新株予約権の行使期間	「(2)新株予約権等の状況」に記載しております。
新株予約権の行使の条件	「(2)新株予約権等の状況」に記載しております。
新株予約権の譲渡に関する事項	「(2)新株予約権等の状況」に記載しております。
代用払込みに関する事項	-
組織再編成行為に伴う新株予約権の交付に関する事項	-

(注) 当社は平成22年7月5日開催の取締役会決議により、平成22年8月1付で当社普通株式1株を2株とする株式分割を行っております。このため上表の「株式の数(株)」は株式分割調整前の数値であります。よって調整された当有価証券報告書提出日現在における新株予約権の目的となる株式の数は、権利行使分、退職及び退任等の理由による権利喪失分を減じて41,000株(取締役に対するもの6,800株、執行役員たる使用人に対するもの3,400株、その他の使用人に対するもの30,800株)であります。

## 2【自己株式の取得等の状況】

【株式の種類等】 会社法第155条第7号に該当する普通株式の取得

### (1)【株主総会決議による取得の状況】

該当事項はありません。

### (2)【取締役会決議による取得の状況】

該当事項はありません。

### (3)【株主総会決議又は取締役会決議に基づかないものの内容】

区分	株式数(株)	価額の総額(円)
当事業年度における取得自己株式	27	40,392
当期間における取得自己株式	27	40,392

(注) 当期間における取得自己株式には、平成25年4月1日から有価証券報告書提出日までの単元未満株式の買取請求による株式数は含めておりません。

### (4)【取得自己株式の処理状況及び保有状況】

区分	当事業年度		当期間	
	株式数(株)	処分価額の総額 (百万円)	株式数(株)	処分価額の総額 (百万円)
引き受ける者の募集を行った 取得自己株式	-	-	-	-
消却の処分を行った取得自己株式	-	-	-	-
合併、株式交換、会社分割に係る 移転を行った取得自己株式	-	-	-	-
その他(-)	-	-	-	-
保有自己株式数	114	-	114	-

(注) 当期間における保有自己株式には、平成25年6月1日から有価証券報告書提出日までの単元未満株式の買取請求による株式数は含めておりません。

### 3【配当政策】

当社は、利益配分につきましては、将来の事業展開と経営体質の強化のために必要な内部留保を確保しつつ、安定した配当を継続的に実施していくことを基本方針としております。

平成25年3月期の期末配当金につきましては、既に当第2四半期において1株当たり30円の間配当を実施しており、期末配当につきましては1株当たり30円とし、年間配当を60円とさせていただきます。

内部留保資金につきましては、今後予想される経営環境の変化に対応すべく、市場ニーズに応える事業体制を強化し、さらには、事業投資の推進及び海外戦略の展開を図るために有効投資してまいりたいと考えております。

また、当社は、取締役会決議により毎年9月30日を基準日として、中間配当を行うことができる旨を定款に定めております。なお、当事業年度に係る剰余金の配当は以下のとおりであります。

決議年月日	配当金の総額(百万円)	1株当たり配当(円)
平成24年11月2日 取締役会決議	190	30
平成25年6月25日 定時株主総会決議	190	30

### 4【株価の推移】

回次 決算年月	第28期 平成21年3月	第29期 平成22年3月	第30期 平成23年3月	第31期 平成24年3月	第32期 平成25年3月
最高(円)	5,350	4,990	1,550 2,485 4,170	2,489	2,180
最低(円)	915	1,135	1,521 1,352 1,400	1,401	1,102

(注) 1. 最高・最低株価は、平成20年4月1日より平成22年12月22日までは東京証券取引所市場第二部におけるものであります。また当社は平成22年12月24日に東京証券取引所市場第一部に上場しており、第30期の事業年度別最高・最低株価のうち 印は東京証券取引所市場第一部におけるものであります。

2. 当社は平成22年7月5日開催の取締役会決議により、平成22年8月1日付で当社普通株式1株を2株とする株式分割を行っております。よって 印は当該株式分割の権利落日における最高・最低株価を示しております。

月別	平成24年10月	平成24年11月	平成24年12月	平成25年1月	平成25年2月	平成25年3月
最高(円)	1,392	1,305	1,415	1,617	1,655	2,180
最低(円)	1,278	1,102	1,211	1,450	1,439	1,567

(注) 最高・最低株価は、東京証券取引所市場第一部におけるものであります。

5【役員 の 状況】

役名	職名	氏名	生年月日	略歴	任期	所有株式数 (千株)
取締役社長 (代表取締役)	-	正木 英逸	昭和16年 7月16日生	昭和40年 4月 岩井産業株式会社(後に日商岩井株式会社、現双日株式会社)入社 平成 7年10月 同社大阪鉄鋼本部副本部長 平成10年10月 同社インドシナ地区支配人兼タイ会社代表取締役社長 平成12年 4月 当社代表取締役社長(現任)	1年	82
専務取締役	経営企画 本部長	山下 英夫	昭和21年 3月17日生	昭和44年 4月 日商岩井株式会社(現双日株式会社)入社 平成14年 4月 同社エネルギー・金属資源カンパニーSVP 平成15年 4月 同社大洋州地区支配人兼日商岩井豪州会社社長 平成17年 9月 双日株式会社エネルギー・金属資源部門 非鉄金属関連担当部門長補佐 平成18年 2月 当社入社管理本部副本部長 平成18年 6月 当社常務執行役員経営企画本部長 平成19年 6月 当社常務取締役経営企画本部長 平成20年 6月 当社専務取締役経営企画本部長(現任)	1年	15
取締役	常務執行 役員財経 本部長	宮崎 泰	昭和27年 9月27日生	昭和50年 4月 日商岩井株式会社(現双日株式会社)入社 平成 8年 4月 同社東京本社金融商品部資金運用課長 平成 9年12月 日商岩井インターナショナルファイナンス(ロンドン)社長 平成15年10月 当社入社管理本部長付担当部長 平成16年 4月 当社経営企画部長 平成17年 6月 当社取締役経営企画部長 平成18年 6月 当社取締役財経本部長 平成22年 6月 当社取締役常務執行役員財経本部長(現任)	1年	9
取締役	専務執行 役員非鉄 原料本部 長 兼建設 ・産業資 材本部長	小松 通郎	昭和23年 1月 1日生	昭和45年 4月 日商岩井株式会社(現双日株式会社)入社 平成12年 4月 当社入社 平成16年 6月 当社常務執行役員 平成18年 7月 当社常務執行役員第三グループ長 平成21年 6月 当社取締役専務執行役員第三グループ長 平成22年 4月 当社取締役専務執行役員非鉄原料本部長兼建設・産業資材本部長(現任)	1年	19
取締役	常務執行 役員電子 ・機能材 本部長	竹井 正人	昭和28年 5月18日生	昭和52年 4月 日商岩井株式会社(現双日株式会社)入社 平成15年 6月 当社入社 平成18年 7月 当社執行役員第四グループ長 平成21年 6月 当社取締役常務執行役員第四グループ長 平成22年 4月 当社取締役常務執行役員電子・機能材本部長(現任)	1年	17

役名	職名	氏名	生年月日	略歴	任期	所有株式数 (千株)
取締役	-	種房 俊二	昭和10年11月23日生	昭和35年4月 株式会社富士銀行（現株式会社みずほ銀行）入行 昭和63年6月 同行取締役資金証券部長兼証券管理部長 平成11年8月 日本高純度化学株式会社取締役（現任） 平成12年3月 富士キャピタルマネジメント株式会社（現みずほキャピタルパートナーズ株式会社）代表取締役社長 平成12年6月 株式会社アートネイチャー取締役（現任） 平成13年3月 当社取締役（現任） 平成15年4月 みずほキャピタルパートナーズ株式会社顧問 平成16年12月 シミック株式会社監査役 平成22年6月 株式会社シード監査役（現任）	1年	9
取締役	-	谷野 作太郎	昭和11年6月6日生	昭和35年4月 外務省入省 昭和55年7月 内閣総理大臣秘書官 平成1年6月 外務省アジア局長 平成7年9月 駐インド大使兼駐ブータン大使 平成10年4月 駐中華人民共和國大使 平成13年6月 株式会社東芝取締役 平成14年4月 早稲田大学大学院アジア太平洋研究科客員教授 平成14年6月 財団法人日中友好会館副会長 平成24年6月 当社取締役（現任） スズキ株式会社取締役（現任）	1年	-
常勤監査役	-	服部 史郎	昭和23年4月28日生	昭和47年4月 日商岩井株式会社（現双日株式会社）入社 平成14年10月 同社エネルギー・金属資源カンパニー企画業務室室長 平成16年4月 双日株式会社エネルギー・金属資源企画業務室室長 平成17年6月 当社取締役 平成18年3月 日本精鉱株式会社 監査役 平成18年4月 双日株式会社エネルギー・金属資源部門部門長補佐兼企画業務室室長 平成20年4月 同社エネルギー・金属資源部門部門長補佐 平成20年6月 当社監査役（現任）	(注)4	3
監査役	-	込田 彊	昭和14年5月18日生	昭和39年4月 株式会社三菱銀行（現株式会社三菱東京UFJ銀行）入行 昭和46年10月 監査法人太田哲三事務所入所 昭和50年9月 公認会計士登録 昭和57年1月 込田彊公認会計士事務所所長（現任） 平成18年6月 当社監査役（現任）	(注)4	3

役名	職名	氏名	生年月日	略歴	任期	所有株式数 (千株)
監査役	-	寺西 昭	昭和18年 8月14日生	昭和45年 9月 司法試験合格 昭和48年 4月 篠原法律会計事務所入所 昭和53年 4月 寺西法律事務所開設(現 コモンズ綜合法律事務所)(現任) 平成12年 5月 株式会社東陽テクニカ監査役(現任) 平成14年 5月 株式会社タカキュー監査役(現任) 平成23年 6月 当社監査役(現任)	(注) 5	1
計						162

- (注) 1. 監査役 込田 彊、寺西 昭氏の両氏は社外監査役であります。
2. 取締役 種房 俊二、谷野 作太郎の両氏は社外取締役であります。
3. 当社では、意思決定・監督と執行の分離による取締役会の活性化のため、執行役員制度を導入しております。専務執行役員として小松 通郎、前田 宗良、常務執行役員として宮崎 泰、竹井 正人、手代木 洋、執行役員として久世 健一の合計6名で構成されております。また専務執行役員の小松 通郎、及び常務執行役員の宮崎 泰、竹井 正人は当社の取締役であります。
4. 平成24年 6月開催の定時株主総会の終結の時から 4年
5. 平成23年 6月開催の定時株主総会の終結の時から 4年

## 6【コーポレート・ガバナンスの状況等】

### (1)【コーポレート・ガバナンスの状況】

#### コーポレート・ガバナンスに関する基本的な考え方

当社は、コーポレート・ガバナンスの重要性を強く認識しており、その実現のために健全で透明性が高く、事業環境の変化にすばやく対応できるような経営体制を確立するとともに、当社グループの企業価値の最大化を図り、社会的責任を果たすことによって株主、顧客、従業員等のステークホルダーから信頼と共感を得られるよう努めてまいります。

#### (1) 会社の機関の内容及び内部統制システムの整備状況

当社は独立性の高い社外取締役を複数名選任し、取締役会において社外の視点を取り入れた的確かつ迅速な意思決定を行うとともに、監査役会設置会社として透明性のある適正な監督及び監視を可能にするようなコーポレート・ガバナンス体制の充実を図れるよう、以下の体制を採用しております。

#### 機関の名称と内容

- イ．取締役会は7名の取締役(うち2名は社外取締役)で構成され、毎月1回の定時取締役会と、必要に応じて開催される臨時取締役会とにより、十分な議論の中で経営上の意思決定を行っております。
- ロ．監査役会は3名の監査役(うち2名は社外監査役)で構成され、毎月1回の定時監査役会と、必要に応じて開催される臨時監査役会とにより、業務及び財産の状況調査を通じて、取締役の職務執行状況の監査を行っております。また、監査役会は、会計監査人及び内部監査・内部統制部門である監査部と適宜意見交換・情報共有等を行い、相互連携しております。
- ハ．執行役員会議は社内取締役5名(うち、3名は執行役員を兼務)、国内在住の執行役員2名、管理部門の部長及びオブザーバーの常勤監査役で構成され、毎月1回の定時執行役員会議と必要に応じて開催される臨時執行役員会議とにより、業務執行に係る重要な事項の討議を行っております。また、執行役員会議で討議した事項のうち、重要な事項については取締役会へ報告もしくは上程されます。
- ニ．リスク管理委員会は毎月1回開催され、社内取締役3名(上程される議案により、必要に応じて執行役員兼務役員2名を含めた5名)、管理部門の部長及びオブザーバーの常勤監査役が出席し、取締役会での決議が必要な案件について、事前に審議を行っております。
- ホ．コンプライアンス委員会は、社内取締役3名、管理部門の本部長、オブザーバーの常勤監査役及び社長が必要と認められた者で構成されております。当委員会の役割は下記のとおりであります。
  - a．コンプライアンスに関する基本方針及び実行計画の策定
  - b．アルコニックスグループ行動基準及び行動指針である「アルコニックス行動基準マニュアル」を作成し、役職員に配布、周知徹底することにより、法令遵守及び危機管理体制を構築
  - c．経営に重大な影響を及ぼすコンプライアンス違反及び危機発生時の対応等を審議するとともに、取締役会への上程

#### 内部統制システムの整備の状況

内部監査は、監査部が年間監査計画に基づき法令、社内規程の遵守状況及び業務の妥当性、効率性等について内部監査を実施し、内部統制の状況を確認しております。

監査終了後には社長以下社内取締役及び管理部門の部長出席のもと、監査講評会を開催し結果報告を行うとともに、指摘改善必要事項に対しては改善計画書の提出を義務づけております。監査部は監査役及び会計監査人との連携を密にし、的確な監査を実施するように努めております。

監査役と監査部の連携状況については、年間監査予定、及び監査実施要領について適時打合せを行うとともに必要に応じて連携し、効率的に監査を行えるよう努めております。また監査役は監査調書等を監査部に配布し情報を共有する一方、監査部が行う内部監査には監査役が適時立ち会っております。

また社外取締役、及び社外監査役は「内部統制システム構築の基本方針」の「取締役の職務の執行が法令及び定款に適合することを確保するための体制(会社法第362条4項6号)」にあるとおり、取締役会において業務執行にとらわれない客観的かつ大局的見地から経営に資する発言をすることにより適正な意思決定が行えるように連携をしております。

内部監査部門である監査部組織については、有価証券報告書提出日現在、部長1名及び副部長1名の計2名体制となっておりますが、監査に際して人員の補強が必要な場合には社長が指名した者を加えて行うこととしております。

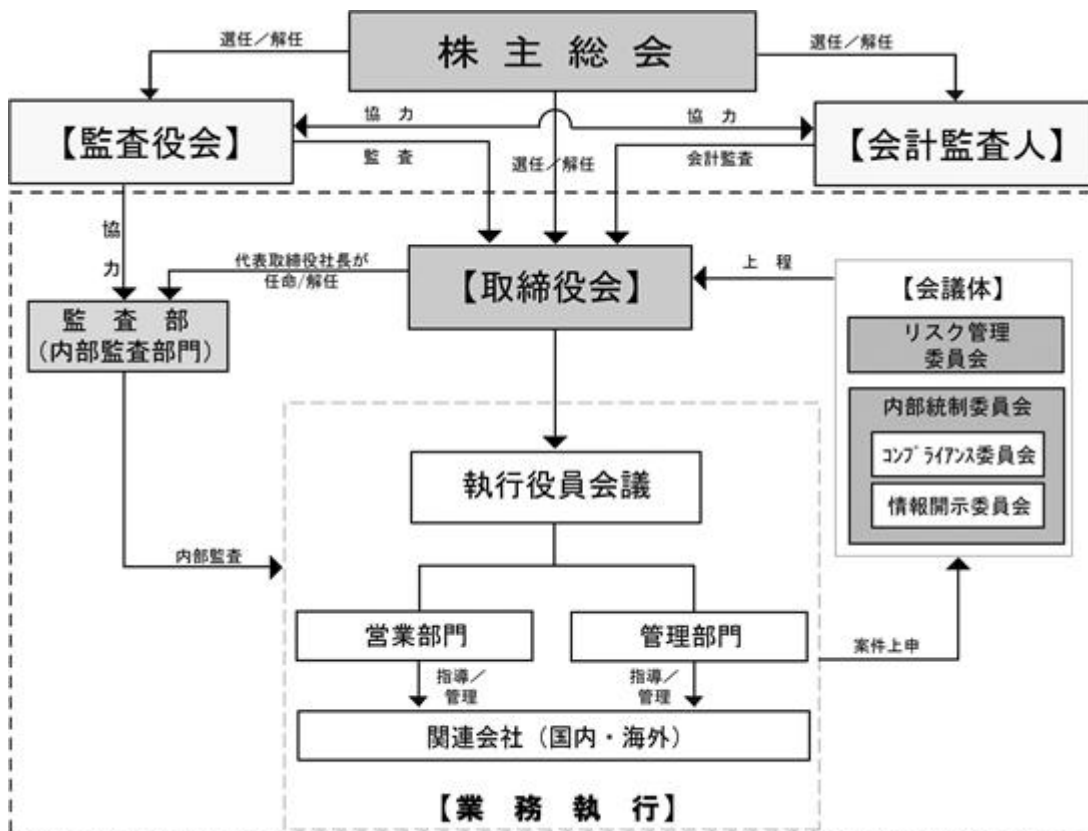
内部統制システムの整備状況においては、当社は平成18年5月19日開催の取締役会において、業務の適正を確保するための体制(いわゆる内部統制システム)の基本方針を決議し、決議内容に基づく体制の整備を進めております。



その整備状況は下記のとおりです。

- a. 平成18年10月1日に当社のコンプライアンス体制をさらに明確にすることを目的として、「コンプライアンス管理規程」を制定するとともに、円滑な運営のために従来のリスク管理委員会から独立した組織としてコンプライアンス委員会を設置し、「コンプライアンス委員会規程」が制定された。
- b. 平成19年4月24日の定時取締役会において、規程である「内部統制規程」が決議され、即日制定された。
- c. 平成19年6月26日の定時取締役会において「内部統制委員会」の設置及びその役割等を定めた「内部統制委員会規程」の制定が決議され即日制定された。社長を委員長とする内部統制委員会は、取締役会の諮問機関として内部統制に関する事項について一元的に管理する役割を担う。これに伴いコンプライアンス委員会は内部統制委員会の下部組織とした。
- d. 平成20年4月24日の定時取締役会において、当社内部統制システムに反社会的勢力排除に向けた基本的な体制を明記する旨決議した。

当社の内部統制の状況を図示すると下記のとおりとなります。



※矢印のない線（—）は指揮・監督と報告を意味する。

### 第三者のコーポレート・ガバナンス体制への関与状況

- イ. 会計監査は新日本有限責任監査法人に依頼しており、独立的な立場から定期的な監査に加えて会計上の課題等について、適時・適切なアドバイスを受けております。  
当社の会計監査業務を執行した公認会計士は新日本有限責任監査法人に所属する新田 誠、甘楽 真明の2氏であり、独立の立場から会計に関する意見表明を受けております。当社の会計監査業務に係る補助者は公認会計士6名、その他6名です。  
会計監査人と監査役の年間監査予定については、監査計画を策定後スケジュール表を相互に提出し、情報の共有化をはかり、効率的な監査に努めております。監査役監査実施後は、適時監査調書を会計監査人にも提出する一方、会計監査人による往査・監査には常勤監査役が適時立ち会うことにより連携しております。また期首における監査計画説明会、及び期中、期末時における会計監査人の監査概要報告会には常勤監査役を中心に出席し、意見交換をしております。
- ロ. 税務問題については顧問税理士、法律係争関連業務については顧問弁護士及び司法書士、人事関連業務については社会保険労務士とそれぞれ顧問契約を締結し、必要に応じてアドバイスを受けております。

## 社外取締役及び社外監査役の選任状況

### (a) 社外取締役

当社の社外取締役は種房 俊二氏及び谷野 作太郎氏の2名であります。

種房氏は経営に関する豊富な経験と幅広い知識を有しており、客観的かつ大局的な見地から当社の業務遂行に資する意見を得られ、よって当社の社外取締役に適任であると考えております。また同氏は日本高純度化学株式会社及び株式会社アートネイチャーの社外取締役、及び株式会社シードの社外監査役であります。当社は日本高純度化学株式会社、株式会社アートネイチャー、及び株式会社シードとの間に特別な関係はありません。なお、同氏は有価証券報告書提出日現在において当社株式9,200株を所有しております。それ以外での取引関係、利害関係の該当事項はありません。

谷野氏は在外公館の大使を含む外交官としての幅広い実績と見識を有しており、独立した客観的立場から、当社の業務遂行に資する意見を得られ、当社の社外取締役に適任であると考えております。また同氏はスズキ株式会社の社外取締役であります。当社はスズキ株式会社との間に特別な関係はありません。

### (b) 社外監査役

当社の社外監査役は込田 彊氏、及び寺西 昭氏の2名であります。

込田氏は公認会計士として、財務及び会計に関する豊富な知識と幅広い見識を有しており、取締役会の監督機能強化という役割を十分に果たしており、当社の社外監査役として適任であると考えております。また、当社は同氏を東京証券取引所の定めに基づく独立役員として指定し、同取引所に届出ております。なお、同氏は有価証券報告書提出日現在において当社株式3,900株を所有しておりますが、それ以外での取引関係、利害関係の該当事項はありません。

寺西氏は弁護士としての高度な専門的知識および経営に対する高い見識を有していることから、取締役会の監督機能強化という役割を十分に果たしており、当社の社外監査役として適任であると考えております。また、当社は同氏を東京証券取引所の定めに基づく独立役員として指定し、同取引所に届出ております。なお、同氏は有価証券報告書提出日現在において当社株式1,200株を所有しておりますが、それ以外での取引関係、利害関係の該当事項はありません。

### (c) 社外取締役または社外監査役を選任するための提出会社からの独立性に関する基準または方針の内容

当社は、現時点において独立性に関する基準、あるいは方針として明示しているものではありませんが、客観的かつ大局的な見地から経営に資する意見をいただける豊富な経験、及び深く幅広い見識を有する社外取締役と、取締役会の監督機能強化を果たし得る、財務会計、または法律分野における高い専門的知識、及び幅広い見識と豊富な経験を兼ね備えた社外監査役を選任しております。一方、当社は、毎年、選任または選任予定を含む全ての社外取締役、及び社外監査役に対して、独立性に関する調書を取っており、各社外役員の過去から現在における当社以外の役員または使用人としての兼務状況等を確認しております。なお、社外監査役の2名は、当社の役員就任以前に取引関係がないこと、及び一般株主との利益相反が生じる恐れがなく、独立役員としての要件を満たしていることから、独立役員として指定し、東京証券取引所に届け出ております。

### (d) 社外取締役、または社外監査役による監督または監査と内部監査、監査役監査及び会計監査との相互連携並びに内部統制部門との関係

社外取締役は、取締役会及び一部の社内会議への出席、社長または取締役等との面談、また監査部から受領した内部監査報告書を通じ直接的あるいは間接的に内部監査、監査役監査及び会計監査と相互連携し、さらに内部統制部門からの報告を受けることにより、実効性のある監督を実施しております。

社外監査役は、取締役会への出席、監査役会における報告・討議、社長または取締役との面談、監査部との意見交換、会計監査人からの監査計画の説明会並びに監査報告会での報告・意見交換等を通じ直接的あるいは間接的に、内部監査、監査役監査及び会計監査と連携し、さらに内部統制部門からの報告を受けることにより、実効性のある監査を実施しております。

## (2) リスク管理体制の整備の状況

毎月開催される取締役会、リスク管理委員会、執行役員会議で業務執行状況の報告と討議を行っております。内部統制を確立するため、各種規程類の整備・見直しを行うとともに、支払伝票をはじめとする各種会計書類は各営業部門責任者と経理部を主体とする管理部門による二重チェック体制を敷いております。社内ルール徹底のため個別権限基準表に基づき社内決裁書を申請させ審議許可の手続きを行っております。

また安全保障に係わる輸出関連諸法規を遵守するため、安全保障輸出管理規程を制定し、輸出管理責任者によるチェック体制を整備することで、適正な輸出管理を行っております。

(3) 役員報酬

役員報酬等の額については、社長及び社外役員で構成する報酬委員会において会社の業績及び各役員の個人評価を加味し、その額を決定する方針を採用しております。

当事業年度における当社の取締役及び監査役に対する役員報酬等は以下のとおりであります。

役員区分	報酬等の総額 (百万円)	報酬等の種類別の総額(百万円)			対象となる 役員の員数 (人)
		基本報酬	ストック ・オプション	退職慰労金	
取締役 (社外取締役を除く)	141百万円	127百万円	-	14百万円	5名
監査役 (社外監査役を除く)	16百万円	15百万円	-	1百万円	1名
社外役員	19百万円	18百万円	-	1百万円	4名

(注) 1. 使用人兼務役員の使用人分給与については重要性がないことから記載しておりません。

2. 取締役の報酬限度額は、平成24年6月21日開催の定時株主総会において年額200百万円以内(うち社外取締役分は年額15百万円以内)と決議をいただいております。

3. 監査役の報酬限度額は、平成17年2月22日開催の臨時株主総会において年額50百万円以内と決議をいただいております。

(4) 取締役の定数

当社の取締役は8名以内とする旨を定款で定めております。

(5) 取締役の選任の決議要件

当社は、取締役の選任決議について、議決権を行使することができる株主の議決権の3分の1以上を有する株主が出席し、その議決権の過半数をもって行う旨を定款に定めております。

(6) 株主総会の特別決議要件

当社は、会社法第309条第2項に定める株主総会の特別決議要件について、議決権を行使することができる株主の議決権の3分の1以上を有する株主が出席し、その議決権の3分の2以上をもって行う旨を定款に定めております。

(7) 自己株式の取得に関する事項

当社は、会社法第165条第2項の規定に基づき、取締役会の決議により市場取引等により自己株式を取得することができる旨を定款に定めております。これは、経済情勢の変化に応じて、資本政策を機動的に実施することを目的とするものであります。

(8) 取締役及び監査役の責任免除に関する事項

当社は、会社法第426条第1項の規定に基づき、取締役会の決議により同法第423条第1項に規定する取締役(取締役であった者を含む)及び監査役(監査役であった者を含む)の責任を法令の限度において免除することができる旨を定款に定めております。これは、取締役及び監査役が、期待される役割を十分に発揮することを目的とするものであります。

(9) 剰余金の配当に関する事項

当社は、株主への機動的な利益還元を可能とするため、取締役会の決議により毎年9月30日を基準日とする株主または登録質権者に対し、中間配当として剰余金の配当ができる旨を定款に定めて実施しております。

(10) 株式保有に関する事項

平成25年3月期末時点において純投資以外の目的で保有している株式は上場、非上場あわせて33銘柄であり、その株式数の合計は21,428千株であります。また貸借対照表の計上額は1,622百万円であります。当社がこれら株式を保有する目的は合併会社の設立によるもの、取引関係の強化及び円滑化、または企業連携や企業価値向上のためであります。

また当社が保有する純投資以外の目的で保有する保有区分ごとの上場株式は下記のとおりであります。

(前事業年度)

特定投資株式

銘柄	株式数 (株)	貸借対照表計上額 (百万円)	保有目的
三櫻工業株式会社	780,000	549	当社の主要取引先であり、当該会社株式を保有することにより取引関係の強化を図るため
株式会社神戸製鋼所	2,200,000	294	当社の主要取引先であり、かつ当社の大株主であることから、当該会社株式を保有することにより取引関係の強化を図るため
株式会社キッツ	509,000	183	当社の主要取引先であり、かつ当社の大株主であることから、当該会社株式を保有することにより取引関係の強化を図るため
株式会社アーレスティ	200,000	143	当社の主要取引先であり、かつ当社の大株主であることから、当該会社株式を保有することにより取引関係の強化を図るため
株式会社大紀アルミニウム工業所	378,000	98	当社の主要取引先であり、かつ当社の大株主であることから、当該会社株式を保有することにより取引関係の強化を図るため
日本高純度化学株式会社	173	36	当社の大株主であることから、当該会社株式を保有することにより取引関係の強化を図るため
株式会社ティラド	100,000	34	当社の主要取引先であり、株式を保有することにより取引関係の強化を図るため
第一稀元素化学工業株式会社	10,000	29	当社の主要取引先であり、株式を保有することにより取引関係の強化を図るため

(当事業年度)

特定投資株式

銘柄	株式数 (株)	貸借対照表計上額 (百万円)	保有目的
三櫻工業株式会社	780,000	499	当社の主要取引先であり、当該会社株式を保有することにより取引関係の強化を図るため
株式会社キッツ	509,000	240	当社の主要取引先であり、かつ当社の大株主であることから、当該会社株式を保有することにより取引関係の強化を図るため
株式会社神戸製鋼所	2,200,000	239	当社の主要取引先であり、かつ当社の大株主であることから、当該会社株式を保有することにより取引関係の強化を図るため
株式会社アーレスティ	200,000	97	当社の主要取引先であり、かつ当社の大株主であることから、当該会社株式を保有することにより取引関係の強化を図るため
株式会社大紀アルミニウム工業所	378,000	79	当社の主要取引先であり、かつ当社の大株主であることから、当該会社株式を保有することにより取引関係の強化を図るため
日本高純度化学株式会社	173	38	当社の大株主であることから、当該会社株式を保有することにより取引関係の強化を図るため
株式会社ティラド	100,000	24	当社の主要取引先であり、株式を保有することにより取引関係の強化を図るため
第一稀元素化学工業株式会社	10,000	12	当社の主要取引先であり、株式を保有することにより取引関係の強化を図るため

なお、当社は保有目的が純投資目的である株式は平成25年3月期末現在保有しておりません。

(2) 【監査報酬の内容等】

【監査公認会計士等に対する報酬の内容】

区分	前連結会計年度		当連結会計年度	
	監査証明業務に基づく報酬(百万円)	非監査業務に基づく報酬(百万円)	監査証明業務に基づく報酬(百万円)	非監査業務に基づく報酬(百万円)
提出会社	42	-	43	-
連結子会社	-	-	-	-
計	42	-	43	-

【その他重要な報酬の内容】

前連結会計年度(自平成23年4月1日至平成24年3月31日)

当社の連結子会社であるALCONIX EUROPE GMBHは、当社の監査公認会計士と同一のネットワークに属するErnst & Young AGに会計監査に係る監査報酬として0百万円を支払っております。

当連結会計年度(自平成24年4月1日至平成25年3月31日)

当社の連結子会社であるALCONIX EUROPE GMBHは、当社の監査公認会計士と同一のネットワークに属するErnst & Young AGに会計監査に係る監査報酬として2百万円を支払っております。

【監査公認会計士等の提出会社に対する非監査業務の内容】

前連結会計年度(自平成23年4月1日至平成24年3月31日)

該当事項はありません。

当連結会計年度(自平成23年4月1日至平成24年3月31日)

該当事項はありません。

【監査報酬の決定方針】

当社の監査公認会計士等に対する監査報酬の決定方針といたしましては、前連結会計年度における監査日数及び監査人員の実績を元に監査公認会計士等と協議の上、その報酬の額を決定しております。

## 第5【経理の状況】

### 1．連結財務諸表及び財務諸表の作成方法について

- (1) 当社の連結財務諸表は、「連結財務諸表の用語、様式及び作成方法に関する規則」（昭和51年大蔵省令第28号）に基づいて作成しております。
- (2) 当社の財務諸表は、「財務諸表等の用語、様式及び作成方法に関する規則」（昭和38年大蔵省令第59号）に基づいて作成しております。

### 2．監査証明について

当社は、金融商品取引法第193条の2第1項の規定に基づき、連結会計年度（平成24年4月1日から平成25年3月31日まで）の連結財務諸表及び事業年度（平成24年4月1日から平成25年3月31日まで）の財務諸表について、新日本有限責任監査法人により監査を受けております。

### 3．連結財務諸表等の適正性を確保するための特段の取組みについて

当社は、連結財務諸表等の適正性を確保するための特段の取組みを行っております。具体的には、会計基準等の内容を適切に把握し、又は、会計基準等の変更等についての的確に対応することができる体制を整備するため、公益財団法人財務会計基準機構へ加入し、会計基準等に関する情報収集を図っております。

また、企業会計基準委員会の行う研修に参加しております。

1【連結財務諸表等】  
(1)【連結財務諸表】  
【連結貸借対照表】

(単位：百万円)

	前連結会計年度 (平成24年3月31日)	当連結会計年度 (平成25年3月31日)
<b>資産の部</b>		
流動資産		
現金及び預金	10,607	11,082
受取手形及び売掛金	5 31,778	5 30,055
商品及び製品	18,617	11,727
仕掛品	57	388
原材料及び貯蔵品	19	321
繰延税金資産	646	447
その他	970	1,677
貸倒引当金	256	345
流動資産合計	62,440	55,355
固定資産		
有形固定資産		
建物及び構築物	1,231	1,882
減価償却累計額	1 729	1 931
建物及び構築物(純額)	501	951
機械装置及び運搬具	1,834	2,991
減価償却累計額	1,498	2,370
機械装置及び運搬具(純額)	335	621
工具、器具及び備品	254	343
減価償却累計額	1 178	1 251
工具、器具及び備品(純額)	75	92
土地	2,248	2,265
建設仮勘定	62	10
有形固定資産合計	3,224	3,940
無形固定資産		
のれん	14	2,528
ソフトウェア	280	174
その他	6	3,356
無形固定資産合計	301	6,059
投資その他の資産		
投資有価証券	2 1,898	2 4,450
長期貸付金	59	34
繰延税金資産	131	103
その他	583	486
貸倒引当金	39	47
投資その他の資産合計	2,634	5,026
固定資産合計	6,160	15,027
資産合計	68,600	70,382

	前連結会計年度 (平成24年3月31日)	当連結会計年度 (平成25年3月31日)
<b>負債の部</b>		
流動負債		
支払手形及び買掛金	5 26,896	5 23,243
短期借入金	15,132	12,250
1年内返済予定の長期借入金	2,412	1,978
1年内償還予定の社債	400	600
未払法人税等	1,352	101
賞与引当金	596	406
繰延税金負債	-	85
その他	1,707	1,430
流動負債合計	48,498	40,097
固定負債		
社債	1,400	1,800
長期借入金	3,803	10,297
繰延税金負債	455	1,807
退職給付引当金	238	271
役員退職慰労引当金	124	166
長期未払金	60	73
その他	-	50
固定負債合計	6,082	14,467
負債合計	54,580	54,564
純資産の部		
株主資本		
資本金	2,830	2,832
資本剰余金	1,872	1,874
利益剰余金	9,208	10,226
自己株式	0	0
株主資本合計	13,912	14,932
その他の包括利益累計額		
その他有価証券評価差額金	41	83
繰延ヘッジ損益	41	36
為替換算調整勘定	211	367
その他の包括利益累計額合計	294	414
新株予約権	43	42
少数株主持分	359	427
純資産合計	14,020	15,818
負債純資産合計	68,600	70,382



【連結損益計算書及び連結包括利益計算書】  
【連結損益計算書】

(単位：百万円)

	前連結会計年度 (自 平成23年 4月 1日 至 平成24年 3月31日)	当連結会計年度 (自 平成24年 4月 1日 至 平成25年 3月31日)
売上高	220,703	164,769
売上原価	<sup>1</sup> 210,060	<sup>1</sup> 156,010
売上総利益	10,642	8,759
販売費及び一般管理費	<sup>2</sup> 5,955	<sup>2, 3</sup> 5,473
営業利益	4,687	3,286
営業外収益		
受取利息	8	20
仕入割引	25	21
受取配当金	42	40
為替差益	63	-
業務受託料	15	8
持分法による投資利益	-	123
不動産賃貸収入	48	42
その他	52	67
営業外収益合計	256	324
営業外費用		
支払利息	282	244
売上割引	23	10
為替差損	-	299
手形売却損	53	48
不動産賃貸原価	14	26
その他	71	89
営業外費用合計	444	718
経常利益	4,499	2,892
特別利益		
固定資産売却益	<sup>4</sup> 1	<sup>4</sup> 5
補助金収入	-	72
その他	1	6
特別利益合計	2	83
特別損失		
投資有価証券評価損	-	270
厚生年金基金脱退拠出金	-	73
その他	47	36
特別損失合計	47	380
税金等調整前当期純利益	4,453	2,594
法人税、住民税及び事業税	2,141	916
法人税等調整額	251	186
法人税等合計	1,890	1,103
少数株主損益調整前当期純利益	2,563	1,491
少数株主利益	113	61
当期純利益	2,450	1,430

【連結包括利益計算書】

(単位：百万円)

	前連結会計年度 (自 平成23年 4月 1日 至 平成24年 3月31日)	当連結会計年度 (自 平成24年 4月 1日 至 平成25年 3月31日)
少数株主損益調整前当期純利益	2,563	1,491
その他の包括利益		
その他有価証券評価差額金	119	124
繰延ヘッジ損益	78	4
為替換算調整勘定	30	142
持分法適用会社に対する持分相当額	-	203
その他の包括利益合計	228	474
包括利益	2,334	1,966
(内訳)		
親会社株主に係る包括利益	2,227	1,898
少数株主に係る包括利益	107	67

## 【連結株主資本等変動計算書】

(単位：百万円)

	前連結会計年度 (自 平成23年 4月 1日 至 平成24年 3月31日)	当連結会計年度 (自 平成24年 4月 1日 至 平成25年 3月31日)
<b>株主資本</b>		
<b>資本金</b>		
当期首残高	2,826	2,830
当期変動額		
新株の発行	4	1
当期変動額合計	4	1
当期末残高	2,830	2,832
<b>資本剰余金</b>		
当期首残高	1,868	1,872
当期変動額		
新株の発行	4	1
当期変動額合計	4	1
当期末残高	1,872	1,874
<b>利益剰余金</b>		
当期首残高	7,234	9,208
当期変動額		
剰余金の配当	476	412
当期純利益	2,450	1,430
当期変動額合計	1,973	1,017
当期末残高	9,208	10,226
<b>自己株式</b>		
当期首残高	0	0
当期変動額		
自己株式の取得	-	0
当期変動額合計	-	0
当期末残高	0	0
<b>株主資本合計</b>		
当期首残高	11,929	13,912
当期変動額		
新株の発行	8	3
剰余金の配当	476	412
当期純利益	2,450	1,430
自己株式の取得	-	0
当期変動額合計	1,982	1,020
当期末残高	13,912	14,932
<b>その他の包括利益累計額</b>		
<b>その他有価証券評価差額金</b>		
当期首残高	78	41
当期変動額		
株主資本以外の項目の当期変動額（純額）	119	124
当期変動額合計	119	124
当期末残高	41	83
<b>繰延ヘッジ損益</b>		
当期首残高	34	41
当期変動額		
株主資本以外の項目の当期変動額（純額）	76	5
当期変動額合計	76	5
当期末残高	41	36

	前連結会計年度 (自 平成23年 4月 1日 至 平成24年 3月31日)	当連結会計年度 (自 平成24年 4月 1日 至 平成25年 3月31日)
<b>為替換算調整勘定</b>		
当期首残高	184	211
当期変動額		
株主資本以外の項目の当期変動額（純額）	26	579
当期変動額合計	26	579
当期末残高	211	367
<b>その他の包括利益累計額合計</b>		
当期首残高	71	294
当期変動額		
株主資本以外の項目の当期変動額（純額）	222	709
当期変動額合計	222	709
当期末残高	294	414
<b>新株予約権</b>		
当期首残高	44	43
当期変動額		
株主資本以外の項目の当期変動額（純額）	1	0
当期変動額合計	1	0
当期末残高	43	42
<b>少数株主持分</b>		
当期首残高	242	359
当期変動額		
株主資本以外の項目の当期変動額（純額）	117	68
当期変動額合計	117	68
当期末残高	359	427
<b>純資産合計</b>		
当期首残高	12,144	14,020
当期変動額		
新株の発行	8	3
剰余金の配当	476	412
当期純利益	2,450	1,430
自己株式の取得	-	0
株主資本以外の項目の当期変動額（純額）	106	776
当期変動額合計	1,875	1,797
当期末残高	14,020	15,818

【連結キャッシュ・フロー計算書】

(単位：百万円)

	前連結会計年度 (自 平成23年 4月 1日 至 平成24年 3月31日)	当連結会計年度 (自 平成24年 4月 1日 至 平成25年 3月31日)
<b>営業活動によるキャッシュ・フロー</b>		
税金等調整前当期純利益	4,453	2,594
減価償却費	389	407
のれん償却額	12	12
貸倒引当金の増減額（ は減少）	76	97
賞与引当金の増減額（ は減少）	208	191
退職給付引当金の増減額（ は減少）	18	33
役員退職慰労引当金の増減額（ は減少）	26	41
受取利息及び受取配当金	50	60
支払利息	282	244
投資有価証券評価損	-	270
持分法による投資損益（ は益）	-	123
売上債権の増減額（ は増加）	4,760	3,045
たな卸資産の増減額（ は増加）	1,329	7,380
仕入債務の増減額（ は減少）	4,516	4,237
未収消費税等の増減額（ は増加）	451	384
未払法人税等（外形標準課税）の増減額（ は減少）	0	6
前渡金の増減額（ は増加）	1,001	139
未収入金の増減額（ は増加）	642	179
未払金の増減額（ は減少）	311	16
前受金の増減額（ は減少）	581	87
その他	319	508
小計	8,023	9,698
利息及び配当金の受取額	50	60
利息の支払額	274	232
法人税等の支払額	2,002	2,469
営業活動によるキャッシュ・フロー	5,797	7,056
<b>投資活動によるキャッシュ・フロー</b>		
定期預金の預入による支出	100	54
定期預金の払戻による収入	146	120
有形固定資産の取得による支出	546	311
無形固定資産の取得による支出	15	129
投資有価証券の取得による支出	58	2,430
連結の範囲の変更を伴う子会社株式の取得による支出	-	2 6,737
貸付けによる支出	30	55
貸付金の回収による収入	24	67
保険積立金の積立による支出	10	10
連結の範囲の変更を伴う子会社株式の売却による支出	-	3 60
その他	118	225
投資活動によるキャッシュ・フロー	710	9,376

	前連結会計年度 (自 平成23年 4月 1日 至 平成24年 3月31日)	当連結会計年度 (自 平成24年 4月 1日 至 平成25年 3月31日)
<b>財務活動によるキャッシュ・フロー</b>		
短期借入金の純増減額（ は減少）	2,638	3,624
長期借入れによる収入	1,900	8,517
長期借入金の返済による支出	2,180	2,484
社債の発行による収入	1,000	1,000
社債の償還による支出	380	400
株式の発行による収入	8	3
少数株主への株式の発行による収入	12	11
配当金の支払額	470	408
少数株主への配当金の支払額	10	24
その他	-	0
財務活動によるキャッシュ・フロー	2,759	2,589
<b>現金及び現金同等物に係る換算差額</b>		
現金及び現金同等物の増減額（ は減少）	23	272
現金及び現金同等物の増減額（ は減少）	2,304	540
現金及び現金同等物の期首残高	8,197	10,502
現金及び現金同等物の期末残高	10,502	11,042

【注記事項】

(連結財務諸表作成のための基本となる重要な事項)

1. 連結の範囲に関する事項

連結子会社の数 26社

主要な連結子会社の名称

アドバンスト マテリアル ジャパン株式会社、アルコニックス三伸株式会社、株式会社大川電機製作所、ALCONIX(SHANGHAI)CORP.、ALCONIX EUROPE GMBH

ALCONIX VIETNAM CO.,LTD.他4社は、新規設立により、UNIVERTICAL CORPORATION他6社は、株式取得により当連結会計年度から連結の範囲に含めております。ALCONIX DIECAST SUZHOU CO.,LTD.は、株式の一部譲渡により当社議決権所有割合が低下したため、連結の範囲から除外し、持分法適用の範囲に含めております。

2. 持分法の適用に関する事項

(1)持分法を適用した関連会社の数 4社

主要な関連会社の名称

上海龍陽精密複合銅管有限公司

上海龍陽精密複合銅管有限公司他3社は、株式取得等により、当連結会計年度より持分法適用の範囲に含めております。

(2)持分法を適用しない関連会社の数 5社

主要な関連会社の名称

WINTON INTERNATIONAL INDUSTRIES LTD.

佛山市貴山創富精工有限公司は、株式取得により、当連結会計年度より関連会社の範囲に含めております。

持分法を適用していない関連会社は、当期純損益(持分に見合う額)及び利益剰余金(持分に見合う額)等から見て、持分法の対象から除いても連結財務諸表に及ぼす影響が軽微であり、かつ、全体としても重要性がないため、持分法の適用範囲から除外しております。

3. 連結子会社の事業年度等に関する事項

在外連結子会社19社の決算日は12月31日であります。

連結財務諸表の作成に当たっては、連結子会社の決算日現在の財務諸表を使用しております。ただし、連結決算日までの期間に発生した重要な取引については、連結上必要な調整を行っております。

4. 会計処理基準に関する事項

(1) 重要な資産の評価基準及び評価方法

有価証券

その他有価証券

イ. 時価のあるもの

決算日の市場価格等に基づく時価法(評価差額は全部純資産直入法により処理し、売却原価は移動平均法により算定)によっております。

ロ. 時価のないもの

移動平均法による原価法によっております。

デリバティブ

時価法によっております。

たな卸資産

商品、製品及び仕掛品

小口販売用銅管等

先入先出法による原価法及び移動平均法による原価法(貸借対照表価額は収益性の低下に基づく簿価切下げの方法により算定)によっております。

その他のたな卸資産

主として個別法による原価法(貸借対照表価額は収益性の低下に基づく簿価切下げの方法により算定)によっております。

原材料及び貯蔵品

移動平均法による原価法(貸借対照表価額は収益性の低下に基づく簿価切下げの方法により算定)によっております。

(2) 重要な減価償却資産の減価償却の方法

有形固定資産

当社及び国内連結子会社は定率法によっております。

ただし、平成10年4月1日以降取得した建物（附属設備を除く）については定額法によっております。

なお、在外連結子会社は主として定額法によっております。

なお、主な耐用年数は以下のとおりであります。

建物及び構築物 3～50年

機械装置及び運搬具 3～39年

工具、器具及び備品 2～20年

無形固定資産

定額法によっております。なお、自社利用のソフトウェアについては、社内における利用可能期間（5年）に基づく定額法によっております。

(3) 重要な繰延資産の処理方法

株式交付費

発生時に一括費用処理しております。

社債発行費

発生時に一括費用処理しております。

(4) 重要な引当金の計上基準

貸倒引当金

債権の貸倒れによる損失に備えるため、一般債権については貸倒実績率により、貸倒懸念債権等特定の債権については個別に回収可能性を勘案し、回収不能見込額を計上しております。

賞与引当金

当社及び一部の連結子会社は従業員に対して支給する賞与の支出に充てるため、将来の支給見込額のうち当連結会計年度の負担額を計上しております。

退職給付引当金

当社及び一部の連結子会社は従業員の退職給付に備えるため、当連結会計年度末における退職給付債務及び年金資産等に基づき必要と認められる額を計上しております。

役員退職慰労引当金

当社及び一部の国内連結子会社は役員の退職慰労金の支給に備えるため、役員退職慰労金内規に基づく当連結会計年度末における要支給額を計上しております。

(5) 重要な外貨建の資産又は負債の本邦通貨への換算の基準

外貨建金銭債権債務は、連結決算日の直物為替相場により円貨に換算し、換算差額は損益として処理しております。なお、在外連結子会社等の資産及び負債は、決算日の直物為替相場により円貨に換算し、収益及び費用は期中平均相場により円貨に換算し、換算差額は純資産の部における為替換算調整勘定及び少数株主持分に含めて計上しております。

(6) 重要なヘッジ会計の方法

ヘッジ会計の方法

繰延ヘッジ処理によっております。なお、為替予約等についてヘッジ会計の要件を満たす場合は、振当処理によっております。

ヘッジ手段とヘッジ対象

外貨建取引の為替変動リスクに対して為替予約取引を用いております。また、取扱商品（非鉄金属）の将来価格の変動リスクに対して商品先物取引を用いております。

ヘッジ方針

デリバティブ取引の限度額を実需の範囲とする方針であり、内規（リスク管理方針）に基づき為替変動リスク及び商品相場変動リスクを回避する目的でそれぞれの取引を行っております。

ヘッジ有効性の評価方法

事前においては、ヘッジ手段とヘッジ対象に関する重要な条件が概ね一致していることを確認の上ヘッジ指定を行い、また事後においては、デリバティブ実行部署からの報告に基づきヘッジ有効性の確認を実施しております。また、振当処理によっている為替予約については、有効性の評価を省略しております。



(7) のれんの償却に関する事項

のれんの償却については、5年間または10年間の定額法により償却を行っております。

(8) 連結キャッシュ・フロー計算書における資金の範囲

手許現金、随時引き出し可能な預金及び容易に換金可能であり、かつ、価値の変動について僅少なりリスクしか負わない取得日から3ヶ月以内に償還期限の到来する短期投資からなっております。

(9) その他連結財務諸表作成のための基本となる重要な事項

消費税等の会計処理

税抜方式によっております。

(会計上の見積りの変更と区別することが困難な会計方針の変更)

当社及び国内連結子会社は、法人税法の改正に伴い、当連結会計年度より、平成24年4月1日以後に取得した有形固定資産について、改正後の法人税法に基づく減価償却方法に変更しております。

これにより、従来の方法に比べて、当連結会計年度の営業利益、経常利益及び税金等調整前当期純利益がそれぞれ10百万円増加しております。

(表示方法の変更)

(連結損益計算書関係)

前連結会計年度において、独立掲記しておりました「特別利益」の「新株予約権戻入益」は、金額的重要性が乏しくなったため、当連結会計年度より「その他」に含めて表示しております。この表示方法の変更を反映させるため、前連結会計年度の連結財務諸表の組替えを行っております。

この結果、前連結会計年度の連結損益計算書において、「特別利益」の「新株予約権戻入益」に表示していた1百万円は、「その他」として組み替えております。

前連結会計年度において、独立掲記しておりました「特別損失」の「事務所移転費用」及び「持分変動損失」は、金額的重要性が乏しくなったため、当連結会計年度より「その他」に含めて表示しております。この表示方法の変更を反映させるため、前連結会計年度の連結財務諸表の組替えを行っております。

この結果、前連結会計年度の連結損益計算書において、「特別損失」の「事務所移転費用」に表示していた33百万円及び「持分変動損失」に表示していた8百万円は、「その他」として組み替えております。

(連結キャッシュ・フロー計算書関係)

前連結会計年度において、独立掲記しておりました「営業活動によるキャッシュ・フロー」の「持分変動損益」及び「事務所移転費用」は金額的重要性が乏しくなったため、当連結会計年度においては「その他」に含めて表示しております。この表示方法の変更を反映させるため、前連結会計年度の連結財務諸表の組替えを行っております。

この結果、前連結会計年度の連結キャッシュ・フロー計算書において「営業活動によるキャッシュ・フロー」の「持分変動損益」に表示していた8百万円及び「事務所移転費用」に表示していた28百万円は、「その他」として組み替えております。

(連結貸借対照表関係)

1 前連結会計年度及び当連結会計年度の減価償却累計額には、減損損失累計額が含まれております。

2 関連会社に対するものは次のとおりであります。

	前連結会計年度 (平成24年3月31日)	当連結会計年度 (平成25年3月31日)
投資有価証券(株式)	45百万円	1,795百万円

3 輸出受取手形割引高

	前連結会計年度 (平成24年3月31日)	当連結会計年度 (平成25年3月31日)
輸出受取手形割引高	4百万円	9百万円

4 偶発債務

下記の連結会社以外の会社の銀行借入金に対して債務保証を行っております。

	前連結会計年度 (平成24年3月31日)	当連結会計年度 (平成25年3月31日)
ALCONIX DIECAST SUZHOU CO.,LTD.	-百万円	23百万円

	前連結会計年度 (平成24年3月31日)	当連結会計年度 (平成25年3月31日)
手形流動化に伴う買戻し義務	674百万円	523百万円

5 連結会計年度末日満期手形の会計処理については、手形交換日をもって決済処理しております。

なお、当連結会計年度末日が金融機関の休日であったため、次の連結会計年度末日満期手形が、連結会計年度末残高に含まれております。

	前連結会計年度 (平成24年3月31日)	当連結会計年度 (平成25年3月31日)
受取手形	1,000百万円	111百万円
支払手形	642百万円	717百万円

(連結損益計算書関係)

1 通常の販売目的で保有するたな卸資産の収益性の低下に伴う簿価切下げにより、次のたな卸資産評価損が売上原価に含まれております。

	前連結会計年度 (自平成23年4月1日 至平成24年3月31日)	当連結会計年度 (自平成24年4月1日 至平成25年3月31日)
たな卸資産評価損	40百万円	100百万円

2 販売費及び一般管理費のうち主要な費目及び金額は次のとおりであります。

	前連結会計年度 (自平成23年4月1日 至平成24年3月31日)	当連結会計年度 (自平成24年4月1日 至平成25年3月31日)
従業員給料手当	2,131百万円	1,983百万円
法定福利費	328百万円	319百万円
事務委託料	407百万円	402百万円
賞与引当金繰入額	558百万円	373百万円
役員退職慰労引当金繰入額	32百万円	42百万円
貸倒引当金繰入額	95百万円	110百万円
退職給付費用	96百万円	99百万円
賃借料	252百万円	263百万円
減価償却費	241百万円	243百万円
のれん償却額	12百万円	12百万円

3 一般管理費に含まれる研究開発費の総額は次のとおりであります。

	前連結会計年度 (自 平成23年4月1日 至 平成24年3月31日)	当連結会計年度 (自 平成24年4月1日 至 平成25年3月31日)
研究開発費	- 百万円	0百万円

4 固定資産売却益の内訳は次のとおりであります。

	前連結会計年度 (自 平成23年4月1日 至 平成24年3月31日)	当連結会計年度 (自 平成24年4月1日 至 平成25年3月31日)
機械装置及び運搬具	1百万円	1百万円
工具、器具及び備品	0百万円	0百万円
土地	- 百万円	3百万円
計	1百万円	5百万円

(連結包括利益計算書関係)

1 その他の包括利益に係る組替調整額及び税効果額

	前連結会計年度 (自 平成23年4月1日 至 平成24年3月31日)	当連結会計年度 (自 平成24年4月1日 至 平成25年3月31日)
その他有価証券評価差額金：		
当期発生額	201百万円	76百万円
組替調整額	5百万円	270百万円
税効果調整前	196百万円	194百万円
税効果額	76百万円	69百万円
その他有価証券評価差額金	119百万円	124百万円
繰延ヘッジ損益：		
当期発生額	154百万円	193百万円
組替調整額	24百万円	199百万円
税効果調整前	130百万円	5百万円
税効果額	51百万円	1百万円
繰延ヘッジ損益	78百万円	4百万円
為替換算調整勘定：		
当期発生額	30百万円	139百万円
組替調整額	- 百万円	2百万円
為替換算調整勘定	30百万円	142百万円
持分法適用会社に対する持分相当額：		
当期発生額	- 百万円	203百万円
その他の包括利益合計	228百万円	474百万円

(連結株主資本等変動計算書関係)

前連結会計年度(自平成23年4月1日至平成24年3月31日)

1. 発行済株式の種類及び総数並びに自己株式の種類及び株式数に関する事項

	当連結会計年度期首株式数(千株)	当連結会計年度増加株式数(千株)	当連結会計年度減少株式数(千株)	当連結会計年度末株式数(千株)
発行済株式				
普通株式	6,347	5	-	6,353
合計	6,347	5	-	6,353
自己株式				
普通株式(注)	0	-	-	0
合計	0	-	-	0

(注) 当社普通株式の発行済株式総数の増加の主な内容は、平成23年5月10日、及び同年8月4日にストック・オプションの権利行使が行われたことによる増加5千株であります。

2. 新株予約権及び自己新株予約権に関する事項

区分	新株予約権の内訳	新株予約権の目的となる株式の種類	新株予約権の目的となる株式の数				当連結会計年度末残高(百万円)
			当連結会計年度期首	当連結会計年度増加	当連結会計年度減少	当連結会計年度末	
提出会社(親会社)	ストック・オプションとしての新株予約権	-	-	-	-	-	43
合計		-	-	-	-	-	43

3. 配当に関する事項

(1) 配当金支払額

(決議)	株式の種類	配当金の総額(百万円)	1株当たり配当額(円)	基準日	効力発生日
平成23年6月22日 定時株主総会	普通株式	317	50	平成23年3月31日	平成23年6月23日
平成23年11月2日 取締役会	普通株式	158	25	平成23年9月30日	平成23年12月2日

(2) 基準日が当連結会計年度に属する配当のうち、配当の効力発生日が翌連結会計年度となるもの

(決議)	株式の種類	配当金の総額(百万円)	配当の原資	1株当たり配当額(円)	基準日	効力発生日
平成24年6月21日 定時株主総会	普通株式	222	利益剰余金	35	平成24年3月31日	平成24年6月22日

当連結会計年度（自平成24年4月1日 至平成25年3月31日）

1. 発行済株式の種類及び総数並びに自己株式の種類及び株式数に関する事項

	当連結会計年度期首株式数（千株）	当連結会計年度増加株式数（千株）	当連結会計年度減少株式数（千株）	当連結会計年度末株式数（千株）
発行済株式				
普通株式（注）1	6,353	2	-	6,355
合計	6,353	2	-	6,355
自己株式				
普通株式（注）2	0	0	-	0
合計	0	0	-	0

（注）1. 当社普通株式の発行済株式総数の増加の主な内容は、平成25年2月6日にストック・オプションの権利行使が行われたことによる増加2千株であります。

2. 単元未満株式の買取による増加であります。

2. 新株予約権及び自己新株予約権に関する事項

区分	新株予約権の内訳	新株予約権の目的となる株式の種類	新株予約権の目的となる株式の数				当連結会計年度末残高（百万円）
			当連結会計年度期首	当連結会計年度増加	当連結会計年度減少	当連結会計年度末	
提出会社（親会社）	ストック・オプションとしての新株予約権	-	-	-	-	-	42
合計		-	-	-	-	-	42

3. 配当に関する事項

(1) 配当金支払額

（決議）	株式の種類	配当金の総額（百万円）	1株当たり配当額（円）	基準日	効力発生日
平成24年6月21日 定時株主総会	普通株式	222	35	平成24年3月31日	平成24年6月22日
平成24年11月2日 取締役会	普通株式	190	30	平成24年9月30日	平成24年11月30日

(2) 基準日が当連結会計年度に属する配当のうち、配当の効力発生日が翌連結会計年度となるもの

（決議）	株式の種類	配当金の総額（百万円）	配当の原資	1株当たり配当額（円）	基準日	効力発生日
平成25年6月25日 定時株主総会	普通株式	190	利益剰余金	30	平成25年3月31日	平成25年6月26日

(連結キャッシュ・フロー計算書関係)

- 1 現金及び現金同等物の期末残高と連結貸借対照表に掲記されている科目の金額との関係は次のとおりであります。

	前連結会計年度 (自 平成23年 4月 1日 至 平成24年 3月31日)	当連結会計年度 (自 平成24年 4月 1日 至 平成25年 3月31日)
現金及び預金勘定	10,607百万円	11,082百万円
預入期間が3か月を超える定期預金	105	40
現金及び現金同等物	10,502	11,042

- 2 当連結会計年度に株式の取得により新たに連結子会社となった会社の資産及び負債の主な内訳  
株式の取得により新たにUNIVERTICAL CORPORATION他6社を連結したことに伴う連結開始時の資産及び負債の内訳並びにUNIVERTICAL CORPORATION株式の取得価額とUNIVERTICAL CORPORATION取得のための支出  
(純額)との関係は次のとおりであります。

流動資産	2,749 百万円
固定資産	4,054 百万円
のれん	2,526 百万円
流動負債	273 百万円
固定負債	1,321 百万円
株式の取得価額	7,736 百万円
現金及び現金同等物	998 百万円
差引：連結範囲の変更を伴う株式の取得による支出	6,737 百万円

- 3 当連結会計年度に株式の売却により連結子会社でなくなった会社の資産及び負債の主な内訳  
株式の売却によりALCONIX DIECAST SUZHOU CO.,LTD.が連結子会社でなくなったことに伴う売却時の資産及び負債の内訳並びにALCONIX DIECAST SUZHOU CO.,LTD.株式の売却価額と売却による支出は次のとおりであります。

流動資産	67 百万円
固定資産	60 百万円
流動負債	126 百万円
固定負債	5 百万円
為替換算調整勘定	5 百万円
少数株主持分	1 百万円
株式売却益	5 百万円
株式の売却価額	6 百万円
現金及び現金同等物	66 百万円
差引：連結範囲の変更を伴う株式の売却による支出	60 百万円

(リース取引関係)

1. ファイナンス・リース取引 (借手側)

該当事項はありません。

2. オペレーティング・リース取引 (借手側)

オペレーティング・リース取引のうち解約不能のものに係る未経過リース料

(単位：百万円)

	前連結会計年度 (平成24年 3月31日)	当連結会計年度 (平成25年 3月31日)
1年内	100	138
1年超	176	109
合計	277	247

(金融商品関係)

1. 金融商品の状況に関する事項

(1) 金融商品に対する取組方針

当社グループは、資金運用については短期的な預金等を中心に行い、資金調達については、受取手形等の債権流動化、銀行借入及び社債発行による方針です。なお、銀行借入のうち、インパクトローンについては、債務履行が債権回収に先行する外貨建取引のための資金調達であり、資金用途を限定しております。

また、デリバティブについては、外貨建取引に係る為替変動リスクを回避するための為替先物予約取引及び取扱商品（非鉄金属）の取引相場変動リスクを回避するための商品先物取引を利用し、投機的な取引は行いません。

(2) 金融商品の内容及びそのリスク

現金及び預金は、大半が円貨建て及び外貨建ての短期的な預金であり、外貨預金については為替変動リスクに晒されておりますが、これは主として債権回収が債務履行に先行する外貨建取引に係る外貨を決済期日まで保有することによるものです。営業債権である受取手形及び売掛金は、概ね1年以内の回収期日であり、顧客の信用リスクに晒されております。また、グローバルに事業を展開していることから生じている外貨建営業債権は、為替変動リスクに晒されておりますが、外貨建営業債務との見合いになっている一部を除いて、原則として為替先物予約を利用してヘッジしております。投資有価証券は、主に取引先企業との業務又は資本提携、及び持ち合い等に関連する株式および債券であり、信用リスク、為替変動リスク、及び市場価格の変動リスクに晒されております。

営業債務である支払手形及び買掛金は、ほとんどが1年以内の支払期日であります。また、海外からの商品仕入により生じている外貨建営業債務は、為替変動リスクに晒されておりますが、外貨建営業債務との見合いになっている一部を除いて、原則として為替先物予約を利用してヘッジしております。短期借入金は、円貨建て及び外貨建てにより主に営業取引に係る運転資金の調達を目的としており、このうちの一部は変動金利であるため金利変動リスクに晒されております。また、インパクトローンについては金利変動リスク及び為替変動リスクに晒されておりますが、外貨建営業債務との見合いになっております。社債及び長期借入金は、主に事業投資等を目的として、必要な資金の大半を円貨建て、固定金利により調達しており、償還日は決算日後、概ね5年以内であります。

デリバティブ取引は、外貨建営業債権債務に係る為替変動リスクに対するヘッジ取引を目的とした為替先物予約取引及び取扱商品（非鉄金属）の取引相場変動リスクに対する商品先物取引であります。

(3) 金融商品に係るリスク管理体制

信用リスク（取引先の債務不履行や倒産等に係るリスク）の管理

当社は、営業債権について、与信限度管理規程等に従い、当社の与信管理部が全取引先の状況を定期的にモニタリングし、取引先別に期日及び残高を管理するとともに、財務状況等の悪化等による回収懸念の早期把握や軽減を図っております。また、連結子会社についても、関係会社管理規程及び海外法人規程等に基づいて、同様の管理を行っております。

当社では、投資有価証券について、業務分掌規程に従い、当社の経営企画部が定期的に発行体（取引先企業）の財務状況等を把握し、取締役会に報告しており、取引先企業との関係等を勘案した保有状況の継続的見直しが行われております。また、一部の連結子会社についても、同様の管理を行っております。

当社は、デリバティブ取引の利用に際して、カウンターパーティーリスクを軽減するために、為替先物予約取引については、為替予約運営要領に従い、当社の財務部が格付の高い日系金融機関に限定して取引を行っており、商品先物取引については、デリバティブ管理規程に従い、当社の営業部が日系大手商社に限定して取引を行っております。また、一部の連結子会社についても、同様の管理を行っております。

市場リスク（為替や金利等の変動リスク）の管理

当社及び一部の連結子会社は、外貨建営業債権債務について、為替変動リスクをヘッジするために原則として為替先物予約を利用しております。また、取扱商品（非鉄金属）の取引相場変動リスクをヘッジするために、そのうちの一部について、商品先物取引を利用しております。なお、社債及び長期借入金については、大半を円貨建て、固定金利にて調達することにより金利変動リスクをヘッジしております。

投資有価証券のうち市場価格がある上場株式については、当社の経営企画部が時価情報を定期的に取り締役に報告し、取引先企業との関係等を勘案して保有状況を継続的に見直しております。

デリバティブ取引については、取引権限や限度額等を定めたデリバティブ管理規程等によって行っております。また、一部の連結子会社についても、当社のデリバティブ管理規程に準じた管理を行っております。なお、ヘッジ会計に関するヘッジ手段とヘッジ対象、ヘッジ方針、ヘッジの有効性の評価方法等については、前述の「会計処理基準に関する事項」に記載されている「重要なヘッジ会計の方法」をご覧ください。

流動性リスク（支払期日に支払いを実行できなくなるリスク）の管理

当社では、現金及び預金、並びに短期借入金について、資金管理事務規程に従い、当社の財務部が取引金融機関別に残高管理を行っております。また、適時に資金計画の作成及び更新を行い、手許流動性とのバランスを勘案のうえ、営業債務である支払手形及び買掛金の支払い、並びに短期借入金の調達及び返済を行っております。また、連結子会社についても、当社の財務部の管理下で同様の対応をしております。

(4) 金融商品の時価等に関する事項についての補足説明

金融商品の時価には、市場価格に基づく価額のほか、市場価格がない場合には合理的に算定された価額が含まれております。当該価額の算定においては変動要因を織り込んでいるため、異なる前提条件等を採用することにより、当該価額が変動することもあります。また、「2. 金融商品の時価等に関する事項」におけるデリバティブ取引に関する契約額等については、その金額自体がデリバティブ取引に係る市場リスクを示すものではありません。

2. 金融商品の時価等に関する事項

連結貸借対照表計上額、時価及びこれらの差額については、次のとおりであります。なお、時価を把握することが極めて困難と認められるものは、次表には含めておりません（注2）を参照して下さい。）。

前連結会計年度（平成24年3月31日）

	連結貸借対照表 計上額 (百万円)	時価(百万円)	差額(百万円)
(1) 現金及び預金	10,607	10,607	-
(2) 受取手形及び売掛金	31,778	31,778	-
(3) 投資有価証券 その他有価証券	1,457	1,457	-
資産計	43,843	43,843	-
(1) 支払手形及び買掛金	26,896	26,896	-
(2) 短期借入金	15,132	15,132	-
(3) 未払法人税等	1,352	1,352	-
(4) 社債(*1)	1,800	1,800	0
(5) 長期借入金(*2)	6,215	6,246	30
負債計	51,397	51,428	30
デリバティブ取引(*3)			
ヘッジ会計が適用されていないもの	11	11	-
ヘッジ会計が適用されているもの	76	76	-
デリバティブ取引計	64	64	-

(\*1) 連結貸借対照表上の1年内償還予定の社債及び社債は、その性質・時価の算定方法が同様であること等を考慮し、社債として一括して掲記しております。

(\*2) 連結貸借対照表上の1年内返済予定の長期借入金及び長期借入金は、その性質・時価の算定方法が同様であること等を考慮し、長期借入金として一括して掲記しております。

(\*3) デリバティブ取引によって生じた正味の債権・債務は純額で表示しております。



当連結会計年度（平成25年3月31日）

	連結貸借対照表 計上額 (百万円)	時価(百万円)	差額(百万円)
(1) 現金及び預金	11,082	11,082	-
(2) 受取手形及び売掛金	30,055	30,055	-
(3) 投資有価証券 其他有価証券	1,355	1,355	-
資産計	42,493	42,493	-
(1) 支払手形及び買掛金	23,243	23,243	-
(2) 短期借入金	12,250	12,250	-
(3) 未払法人税等	101	101	-
(4) 社債(*1)	2,400	2,403	3
(5) 長期借入金(*2)	12,275	12,336	60
負債計	50,272	50,336	64
デリバティブ取引(*3)			
ヘッジ会計が適用されていないもの	0	0	-
ヘッジ会計が適用されているもの	46	46	-
デリバティブ取引計	47	47	-

(\*1) 連結貸借対照表上の1年内償還予定の社債及び社債は、その性質・時価の算定方法が同様であること等を考慮し、社債として一括して掲記しております。

(\*2) 連結貸借対照表上の1年内返済予定の長期借入金及び長期借入金は、その性質・時価の算定方法が同様であること等を考慮し、長期借入金として一括して掲記しております。

(\*3) デリバティブ取引によって生じた正味の債権・債務は純額で表示しております。

(注1) 金融商品の時価の算定方法並びに有価証券及びデリバティブ取引に関する事項

#### 資産

##### (1) 現金及び預金

預金は、ほとんどが満期のない短期のものであり、時価は帳簿価額にほぼ等しいことから、当該帳簿価額によっております。

##### (2) 受取手形及び売掛金

これらは短期間で決済されるものであり、時価は帳簿価額にほぼ等しいことから、当該帳簿価額によっております。

##### (3) 投資有価証券

これらの時価について、株式は取引所の価格によっております。また、投資有価証券は其他有価証券として保有しております。なお、投資有価証券に関する事項については、注記事項「有価証券関係」をご参照下さい。

#### 負債

##### (1) 支払手形及び買掛金、(2) 短期借入金、(3) 未払法人税等

これらは短期間で決済されるものであり、時価は帳簿価額にほぼ等しいことから、当該帳簿価額によっております。

##### (4) 社債

当社が発行する社債の時価は、元利金の合計額を当該社債の残存期間及び信用リスクを加味した利率で割り引いた現在価値により算定しております。また、連結子会社が発行する社債についても、同様の方法によっております。

##### (5) 長期借入金

これらの時価は、元利金の合計額を同様の新規借入を行った場合に想定される利率で割り引いて算定する方法によっております。また、連結子会社においても、同様の方法によっております。

デリバティブ取引

注記事項「デリバティブ取引関係」をご参照下さい。

(注2) 時価を把握することが極めて困難と認められる金融商品

(単位：百万円)

区分	前連結会計年度 (平成24年3月31日)	当連結会計年度 (平成25年3月31日)
非上場株式等	440	3,095

これらについては、市場価格がなく、かつ、将来キャッシュ・フローを見積もるには過大なコストを要すると見込まれます。したがって、時価を把握することが極めて困難と認められるため、「資産(3) 投資有価証券」には含めておりません。

(注3) 金銭債権及び満期のある有価証券の連結決算日後の償還予定額

前連結会計年度(平成24年3月31日)

金銭債権の償還予定日はすべて1年以内であります。

当連結会計年度(平成25年3月31日)

(単位：百万円)

区分	1年以内	1年超 5年以内	5年超 10年以内	10年超
現金及び預金	11,072	-	-	-
受取手形及び売掛金	30,055	-	-	-
投資有価証券 その他有価証券のうち 満期があるもの(社 債)	-	-	900	-
合計	41,128	-	900	-

(注4) 社債及び長期借入金の連結決算日後の返済予定額

前連結会計年度(平成24年3月31日)

(単位：百万円)

	1年以内	1年超 2年以内	2年超 3年以内	3年超 4年以内	4年超 5年以内	5年超
社債	400	400	400	400	200	-
長期借入金	2,412	1,898	1,064	723	116	-
合計	2,812	2,298	1,464	1,123	316	-

当連結会計年度(平成25年3月31日)

(単位：百万円)

	1年以内	1年超 2年以内	2年超 3年以内	3年超 4年以内	4年超 5年以内	5年超
社債	600	600	600	400	200	-
長期借入金	1,978	2,383	2,075	1,352	2,135	2,350
合計	2,578	2,983	2,675	1,752	2,335	2,350

(有価証券関係)

1. その他有価証券

前連結会計年度(平成24年3月31日)

	種類	連結貸借対照表 計上額(百万円)	取得原価 (百万円)	差額(百万円)
連結貸借対照表計上額が取得原価を超えるもの	(1) 株式	1,009	893	115
	(2) その他	-	-	-
	小計	1,009	893	115
連結貸借対照表計上額が取得原価を超えないもの	(1) 株式	448	587	139
	(2) その他	-	-	-
	小計	448	587	139
合計		1,457	1,481	23

(注) 非上場株式(連結貸借対照表計上額 440百万円)については、市場価格がなく、時価を把握することが極めて困難と認められることから、上表の「その他有価証券」には含めておりません。

当連結会計年度(平成25年3月31日)

	種類	連結貸借対照表 計上額(百万円)	取得原価 (百万円)	差額(百万円)
連結貸借対照表計上額が取得原価を超えるもの	(1) 株式	719	512	206
	(2) その他	-	-	-
	小計	719	512	206
連結貸借対照表計上額が取得原価を超えないもの	(1) 株式	635	698	62
	(2) その他	-	-	-
	小計	635	698	62
合計		1,355	1,210	144

(注) 非上場株式等(連結貸借対照表計上額 1,299百万円)については、市場価格がなく、時価を把握することが極めて困難と認められることから、上表の「その他有価証券」には含めておりません。

2. 売却したその他有価証券

前連結会計年度(自平成23年4月1日至平成24年3月31日)

該当事項はありません。

当連結会計年度(自平成24年4月1日至平成25年3月31日)

種類	売却額 (百万円)	売却益の合計額 (百万円)	売却損の合計額 (百万円)
(1) 株式	0	-	11
(2) その他	-	-	-
合計	0	-	11

3. 減損処理を行った有価証券

当連結会計年度において、投資有価証券について270百万円(その他有価証券の株式270百万円)減損処理を行っております。

なお、減損処理にあたっては、その他有価証券で時価のあるものについては、期末における時価が取得原価に比べ50%以上下落した場合には全て減損処理を行い、30~50%程度下落した場合には、回復可能性等を考慮して必要と認められた額について減損処理を行っております。

また、その他有価証券で時価のないものについては、期末における実質価額が取得原価に比べ50%以上下落した場合には、原則として実質価額が著しく低下したものと判断し、減損処理を行っております。

(デリバティブ取引関係)

1. ヘッジ会計が適用されていないデリバティブ取引

(1)通貨関連

前連結会計年度(平成24年3月31日)

区分	取引の種類	契約額等 (百万円)	契約額等のうち 1年超 (百万円)	時価 (百万円)	評価損益 (百万円)
市場取引以外 の取引	為替予約取引 買建				
	米ドル	286	-	5	5
	日本円	1	-	0	0
合計		288	-	5	5

(注)時価の算定方法

先物為替相場によっております。

当連結会計年度(平成25年3月31日)

区分	取引の種類	契約額等 (百万円)	契約額等のうち 1年超 (百万円)	時価 (百万円)	評価損益 (百万円)
市場取引以外 の取引	為替予約取引 買建				
	米ドル	101	-	1	1
	日本円	23	-	2	2
合計		124	-	3	3

(注)時価の算定方法

先物為替相場によっております。

(2)商品関連

前連結会計年度(平成24年3月31日)

区分	取引の種類	契約額等 (百万円)	契約額等のうち 1年超 (百万円)	時価 (百万円)	評価損益 (百万円)
市場取引以外 の取引	商品先物取引 先物売り	104	-	10	10
	先物買い	98	-	4	4
	合計	203	-	6	6

(注)時価の算定方法

取引先商社から提示された価格等によっております。

当連結会計年度(平成25年3月31日)

区分	取引の種類	契約額等 (百万円)	契約額等のうち 1年超 (百万円)	時価 (百万円)	評価損益 (百万円)
市場取引以外 の取引	商品先物取引 先物売り	72	-	1	1
	先物買い	-	-	-	-
	合計	72	-	1	1

(注)時価の算定方法

取引先商社から提示された価格等によっております。

2. ヘッジ会計が適用されているデリバティブ取引  
前連結会計年度（平成24年3月31日）

ヘッジ会計の方法	デリバティブ取引の種類等	主なヘッジ対象	契約額等 (百万円)	契約額等のうち1年超 (百万円)	時価 (百万円)
原則的処理方法	商品先物取引	商品及び製品			
	先物売り		318	-	15
	先物買い		1,132	-	73
為替予約等の 振当処理	為替予約取引	売掛金及び 買掛金			
	売建				
	米ドル		2,767	-	88
	ユーロ		641	-	25
	英ポンド		76	-	2
	タイパーツ		61	-	3
	買建				
	米ドル		5,590	-	51
	ユーロ		10	-	0
日本円	25	-	0		
	合計		10,624	-	126

(注) 時価の算定方法

1. 商品先物取引 取引先商社から提示された価格等によっております。
2. 為替予約取引 先物為替相場によっております。

当連結会計年度（平成25年3月31日）

ヘッジ会計の方法	デリバティブ取引の種類等	主なヘッジ対象	契約額等 (百万円)	契約額等のうち1年超 (百万円)	時価 (百万円)
原則的処理方法	商品先物取引	商品及び製品			
	先物売り		506	-	3
	先物買い		754	-	6
為替予約等の 振当処理	為替予約取引	売掛金及び 買掛金			
	売建				
	米ドル		2,399	-	118
	ユーロ		231	-	23
	英ポンド		73	-	0
	タイパーツ		22	-	0
	買建				
	米ドル		3,163	-	53
	ユーロ		28	-	1
日本円	29	-	1		
	合計		7,210	-	82

(注) 時価の算定方法

1. 商品先物取引 取引先商社から提示された価格等によっております。
2. 為替予約取引 先物為替相場によっております。

(退職給付関係)

1. 採用している退職給付制度の概要

当社は、確定給付型の制度として、確定給付企業年金制度及び退職一時金制度を設けております。なお、国内連結子会社は、確定給付型の制度として、退職一時金制度を設けており、一部の連結子会社においては中小企業退職金共済制度を設けております。一部の在外連結子会社は確定拠出型または確定給付型の制度を設けております。

また、当社及び連結子会社のアルコニックス三伸株式会社は、双日グループ厚生年金基金に加入しておりましたが、平成25年3月31日付で任意脱退いたしました。脱退に伴い発生した特別掛金73百万円を厚生年金基金脱退拠出金として、特別損失に計上しております。

2. 退職給付債務に関する事項

	前連結会計年度 (平成24年3月31日)	当連結会計年度 (平成25年3月31日)
(1) 退職給付債務(百万円)	403	449
(2) 年金資産等(百万円)	164	177
(3) 退職給付引当金((1)+(2))(百万円)	238	271

(注) 1. 当社及び連結子会社は退職給付債務の算定にあたり、簡便法を採用しております。

2. 上記(2)の年金資産等には、企業年金資産のほか厚生年金基金から支払われると見込まれる額が含まれております。

3. 退職給付費用に関する事項

	前連結会計年度 (自平成23年4月1日 至平成24年3月31日)	当連結会計年度 (自平成24年4月1日 至平成25年3月31日)
(1) 勤務費用(百万円)	95	101
(2) 確定拠出型年金制度に係る拠出額(百万円)	1	1
(3) 中小企業退職金共済制度に係る拠出額(百万円)	8	9
(4) 退職給付費用((1)+(2)+(3))(百万円)	106	111
(5) 厚生年金基金脱退に伴う特別掛金拠出額(百万円)	-	73
(6) 計((4)+(5))(百万円)	106	185

(注) 当社及び連結子会社は退職給付費用の算定にあたり、簡便法を採用しております。

4. 退職給付債務等の計算の基礎に関する事項

当社及び連結子会社は、簡便法を採用しておりますので、基礎率等について記載しておりません。

(ストック・オプション等関係)

1. 費用計上額及び科目名

(単位：百万円)

	前連結会計年度 (自 平成23年 4月 1日 至 平成24年 3月31日)	当連結会計年度 (自 平成24年 4月 1日 至 平成25年 3月31日)
販売費及び一般管理費の株式報酬費用	-	-

2. 権利行使による失効により利益として計上した金額

(単位：百万円)

	前連結会計年度 (自 平成23年 4月 1日 至 平成24年 3月31日)	当連結会計年度 (自 平成24年 4月 1日 至 平成25年 3月31日)
特別利益の新株予約権戻入益	1	0

3. スtock・オプションの内容、規模及びその変動状況

(1) スtock・オプションの内容

・提出会社

	第三回 ストック・オプション	第四回 ストック・オプション	第五回 ストック・オプション	第六回 ストック・オプション
付与対象者の区分及び数	取締役 3名(社外取締役を除く) 監査役 1名(常勤監査役) 使用人で執行役員の資格を有するもの6名 上記以外の使用人 164名 合計 174名	取締役 2名(社外取締役を除く) 監査役 1名(常勤監査役) 使用人で執行役員の資格を有するもの6名 合計 9名	取締役 2名(社外取締役を除く) 従業員 35名 合計 37名	取締役 2名(社外取締役を除く) 従業員 41名 合計 43名
ストック・オプション数(注)	普通株式 158,600株	普通株式 14,400株	普通株式 40,000株	普通株式 45,000株
付与日	平成17年10月1日	平成18年12月1日	平成20年2月1日	平成20年8月1日
権利確定条件	新株予約権の割当を受けた者は、権利行使時において、当社もしくは当社子会社及び当社関連会社の取締役、監査役、執行役員又は従業員の地位にあることを要す。但し、任期満了による退任、定年退職その他取締役会が正当な事由があると認めた場合には、退任又は退職後2年間は新株予約権の行使を認める。	新株予約権の割当を受けた者は、権利行使時において、当社もしくは当社子会社及び当社関連会社の取締役、監査役、執行役員又は従業員の地位にあることを要す。但し、任期満了による退任、定年退職その他取締役会が正当な事由があると認めた場合には、退任又は退職後の2年間は新株予約権の行使を認めるものとする。	新株予約権の割当を受けた者は、権利行使時において、当社もしくは当社子会社及び当社関連会社の取締役、監査役、執行役員又は従業員の地位にあることを要す。但し、任期満了による退任、定年退職その他取締役会が正当な事由があると認めた場合には、退任又は退職後の2年間は新株予約権の行使を認めるものとする。	新株予約権の割当を受けた者は、権利行使時においても、当社もしくは当社子会社及び当社関連会社の取締役、監査役、執行役員または従業員の地位にあることを要す。ただし、任期満了による退任、定年退職その他取締役会が正当な事由があると認めた場合には、退任または退職後の2年間は新株予約権の行使を認めるものとする。
対象勤務期間	2年間(平成17年10月1日～平成19年9月30日)	2年間(平成18年12月2日～平成20年12月1日)	2年間(平成20年2月1日～平成22年1月31日)	2年間(平成20年8月1日～平成22年7月31日)
権利行使期間	8年間(平成19年10月1日～平成27年6月27日)	8年間(平成20年12月2日～平成28年12月1日)	8年間(平成22年2月1日～平成30年1月31日)	8年間(平成22年8月1日～平成30年7月31日)

(注) 株式数に換算して記載しております。

・連結子会社（アドバンスト マテリアル ジャパン株式会社）

	第四回 ストック・オプション	第五回 ストック・オプション
付与対象者の区分及び数	取締役 1名	取締役 1名
ストック・オプション数（注）	普通株式 58株	普通株式 58株
付与日	平成20年 7月22日	平成21年 6月25日
権利確定条件	権利確定条件の定めはありません	権利確定条件の定めはありません
対象勤務期間	2年間(平成20年 7月22日 ～平成22年 7月21日)	2年間(平成21年 6月25日 ～平成23年 6月24日)
権利行使期間	8年間(平成22年 7月22日 ～平成30年 7月21日)	7年間(平成23年 6月26日 ～平成30年 6月25日)

（注）株式数に換算して記載しております。

（2）ストック・オプションの規模及びその変動状況

当連結会計年度（平成25年 3月期）において存在したストック・オプションを対象とし、ストック・オプションの数については、株式数に換算して記載しております。

ストック・オプションの数

・提出会社

	第三回 ストック・オプション	第四回 ストック・オプション	第五回 ストック・オプション
権利確定前 （株）			
前連結会計年度末	-	-	-
付与	-	-	-
失効	-	-	-
権利確定	-	-	-
未確定残	-	-	-
権利確定後 （株）			
前連結会計年度末	81,200	12,800	36,200
権利確定	-	-	-
権利行使	2,000	-	-
失効	3,400	-	1,000
未行使残	75,800	12,800	35,200



	第六回 ストック・オプション
権利確定前 (株)	
前連結会計年度末	-
付与	-
失効	-
権利確定	-
未確定残	-
権利確定後 (株)	
前連結会計年度末	41,000
権利確定	-
権利行使	-
失効	-
未行使残	41,000

・連結子会社 (アドバンスト マテリアル ジャパン株式会社)

	第四回 ストック・オプション	第五回 ストック・オプション
権利確定前 (株)		
前連結会計年度末	-	-
付与	-	-
失効	-	-
権利確定	-	-
未確定残	-	-
権利確定後 (株)		
前連結会計年度末	28	58
権利確定	-	-
権利行使	28	-
失効	-	-
未行使残	-	58

単価情報

・提出会社

	第三回 ストック・オプション	第四回 ストック・オプション	第五回 ストック・オプション
権利行使価格 (円) (注)	1,595	2,914	3,523
行使時平均株価 (円) (注)	1,470	-	-
公正な評価単価(付与日)(円)	-	1,527.68	1,169.00

	第六回 ストック・オプション
権利行使価格 (円) (注)	2,588
行使時平均株価 (円) (注)	-
公正な評価単価(付与日)(円)	613.00

(注) 行使時平均株価は当連結会計年度初日より行使日までの株価の終値に対する平均から算出しており  
ます。

・連結子会社(アドバンスト マテリアル ジャパン株式会社)

	第四回 ストック・オプション	第五回 ストック・オプション
権利行使価格 (円)	400,000	400,000
行使時平均株価 (円)	-	-
公正な評価単価(付与日)(円)	-	-

4. スtock・オプションの公正な評価単価の見積方法

・提出会社

該当事項はありません。

・連結子会社(アドバンスト マテリアル ジャパン株式会社)

使用した評価技法 純資産法による

主な基礎数値及び見積方法

当連結会計年度末におけるストック・オプションの本源的価値の合計額	30 百万円
当連結会計年度中に行使されたストック・オプションの行使日における本源的価値の合計額	14 百万円

なお、当連結会計年度末における一株当たりの評価額、権利行使価格及び本源的価値は以下のとおりであります。

純資産法による評価額	921 千円
新株予約権の行使価格	400 千円
本源的価値	521 千円

5. スtock・オプションの権利確定数の見積方法

基本的には、将来の失効数の合理的な見積は困難であるため、実績の失効数のみ反映させる方法を採用しております。

(税効果会計関係)

1. 繰延税金資産及び繰延税金負債の発生の主な原因別の内訳

	前連結会計年度 (平成24年3月31日)	当連結会計年度 (平成25年3月31日)
<b>繰延税金資産</b>		
貸倒引当金損金算入限度超過額	93百万円	148百万円
賞与引当金	230百万円	156百万円
退職給付引当金	88百万円	98百万円
役員退職慰労引当金	42百万円	59百万円
長期未払金	21百万円	25百万円
未払事業税	109百万円	9百万円
投資有価証券評価損	31百万円	105百万円
たな卸資産評価損	106百万円	93百万円
たな卸資産未実現利益消去	38百万円	22百万円
繰越欠損金	47百万円	19百万円
繰延ヘッジ損益	25百万円	23百万円
子会社時価評価差額	96百万円	96百万円
その他	114百万円	82百万円
繰延税金資産小計	1,045百万円	941百万円
評価性引当額	154百万円	224百万円
繰延税金資産合計	890百万円	716百万円
<b>繰延税金負債</b>		
未収事業税	- 百万円	16百万円
その他有価証券評価差額金	0百万円	46百万円
子会社時価評価差額	568百万円	1,971百万円
圧縮記帳積立金	- 百万円	23百万円
その他	0百万円	1百万円
繰延税金負債合計	568百万円	2,059百万円
繰延税金資産(負債)の純額	321百万円	1,342百万円

(注) 前連結会計年度における繰延税金資産及び当連結会計年度における繰延税金負債の純額は、連結貸借対照表の以下の項目に含まれております。

	前連結会計年度 (平成24年3月31日)	当連結会計年度 (平成25年3月31日)
流動資産 - 繰延税金資産	646百万円	447百万円
固定資産 - 繰延税金資産	131百万円	103百万円
流動負債 - 繰延税金負債	- 百万円	85百万円
固定負債 - 繰延税金負債	455百万円	1,807百万円

2. 法定実効税率と税効果会計適用後の法人税等の負担率との差異の原因となった主な項目別の内訳

	前連結会計年度 (平成24年3月31日)	当連結会計年度 (平成25年3月31日)
法定実効税率	法定実効税率と税効果会計適用後の法人税等の負担率との間	38.0%
(調整)		
交際費等永久に損金に算入されない項目	税等の負担率との間	1.5%
住民税均等割等	の差異が法定実効税率の100分の5以下で	0.5%
評価性引当額の増減	あるため注記を省略	3.3%
持分法による投資利益	しております。	1.8%
その他		1.0%
税効果会計適用後の法人税等の負担率		42.5%

(企業結合等関係)

当連結会計年度(自平成24年4月1日至平成25年3月31日)

取得による企業結合

1. 企業結合の概要

(1) 被取得企業の名称及びその事業の内容

被取得企業の名称 UNIVERTICAL CORPORATION他

事業の内容 非鉄金属及びその製品の製造及び販売、及び付帯関連する一切の事業

(2) 企業結合を行った主な理由

今回株式取得をしたUNIVERTICAL CORPORATION他は、製造業の復権を目指す米国を拠点とした自動車及びエレクトロニクス業界に強固な顧客基盤を持ち、ニッチマーケットでも基盤が強固な分野での北米市場シェアが60%に達する製品群を多数持ち、また当社にはない利益率の高い事業を持っているために、新たな企業グループ像を目指す当社にとってシナジー効果が大きいと判断いたしました。また、世界第二位の経済規模を持つ中国の製造業にも食い込めることも大きなメリットであると考えており、今後の当社の事業内容に厚みを持たせるばかりでなく、次なる付加価値事業への展開を促進させる突破口になるものと考えております。

(3) 企業結合日

平成24年12月31日

(4) 企業結合の法的形式

株式取得

(5) 結合後企業の名称

取得後の名称等は、取得前と同じUNIVERTICAL CORPORATION他であります(注)1.。当社は、今回の株式取得に際して、同企業グループを統括する持株会社のUNIVERTICAL HOLDINGS INC.(以下「UHI」という。)を100%出資で設立し、UHIが同企業グループに属するUNIVERTICAL CORPORATION、UNIVERTICAL CHEMICAL COMPANY、UNIVERTICAL SEMICONDUCTOR PRODUCTS INC.、及びWALKER INVESTMENTS LLC.の株式全てを取得いたしました。また同時に、同企業グループのUNIVERTICAL CORPORATIONが70%出資するUNIVERTICAL INTERNATIONAL (MAURITIUS) INC.、(注)2.及びその子会社であるUNIVERTICAL INTERNATIONAL (SUZHOU) CO.,LTD.、並びにUNIVERTICAL INTERNATIONAL (HONGKONG) CO.,LTD.も併せて連結子会社化いたしました。

(注)1. UNIVERTICAL CORPORATION他はUNIVERTICAL CORPORATION、UNIVERTICAL CHEMICAL COMPANY、UNIVERTICAL SEMICONDUCTOR PRODUCTS INC.、WALKER INVESTMENTS LLC.の米国法人4社のことであります。

(注)2. UHIは平成25年1月31日に、同企業グループのUNIVERTICAL CORPORATIONが70%を出資する中国事業における合弁会社UNIVERTICAL INTERNATIONAL (MAURITIUS) INC.の株式について、合弁事業パートナーである米国のPacific Resources International LLC.が保有する30%を追加取得いたしました。その概要は次のとおりであります。なお、これ以降に記載した金額にはこれらの内容を反映しております。

・取得価額及びその内訳

取得の対価	現金	7百万米ドル
取得に要した費用		0百万米ドル
取得原価		7百万米ドル

・発生したのれんの金額 170百万円

(6) 株式取得後の議決権比率

UNIVERTICAL CORPORATION	100%
UNIVERTICAL CHEMICAL COMPANY	100%
UNIVERTICAL SEMICONDUCTOR PRODUCTS INC.	100%
WALKER INVESTMENTS LLC.	100%

(注)UHIが平成25年1月31日に追加取得した、UNIVERTICAL INTERNATIONAL (MAURITIUS) INC.の株式数及び議決権は以下の通りであります。

UNIVERTICAL INTERNATIONAL (MAURITIUS) INC. 100%

(7) 取得企業を決定するに至った主な根拠

当社の連結子会社であるUHIが同企業グループの株式取得の対価を現金にて払込み、子会社としたことから、UHIを取得企業としております。

2. 連結財務諸表に含まれる被取得企業の業績の期間

当連結会計年度においては、被取得企業の業績は含まれておりません。

3. 被取得企業の取得原価及びその内訳

取得の対価	現金	89百万米ドル
取得に要した費用	デューデリジェンス費用及び関連費用(注)	0百万米ドル
取得原価		89百万米ドル

(注) 同企業グループの株式取得に際して、当社は外部アドバイザーを起用しておりませんので、アドバイザー費用等の該当はありません。

4. 発生したのれんの金額及び発生原因

(1) 発生したのれん

2,526百万円

(2) 発生原因

同企業グループ株式の取得価額が企業結合時の時価純資産額を上回ったためであります。

(3) 償却方法及び償却期間

10年間にわたる均等償却としております。

5. のれん以外の無形固定資産に配分されたその主要な種類の内訳、並びに主要な種類別の加重平均償却期間

(1) のれん以外の無形固定資産に配分された主要な種類の内訳、及びその内訳

顧客関連資産 2,070百万円

技術資産 638百万円

(2) 主要な種類別の加重平均償却期間

顧客関連無形資産の償却期間は12年、技術資産の償却期間は10年であることから、加重平均償却期間は11年であります。

6. 企業結合日に受け入れた資産及び引き受けた負債の額並びにその主な内訳

流動資産 2,749百万円

固定資産 6,581百万円

資産合計 9,331百万円

流動負債 273百万円

固定負債 1,321百万円

負債合計 1,594百万円

7. 企業結合が当連結会計年度開始の日に完了したと仮定した場合の当連結会計年度の連結損益計算書に及ぼす影響の概算額

売上高 12,199百万円

税引前当期純利益 1,044百万円

(注) 概算額の算定方法は、企業結合が当連結会計年度開始の日に完了したと仮定して算定された損益情報によっております。なお、上記数値については監査証明を受けておりません。

(資産除去債務関係)

当社及び一部の連結子会社は、本社オフィスの不動産賃借契約に基づき、オフィスの退去時における原状回復に係る債務を資産除去債務として認識しております。

なお、資産除去債務の負債計上に代えて、不動産賃借契約に関連する敷金の回収が最終的に見込めないと認められる金額を合理的に見積り、そのうち当連結会計年度の負担に属する金額を費用に計上する方法によっております。

(賃貸等不動産関係)

当社の一部の連結子会社では、東京都及び大阪府において、賃貸用の駐車場及び住宅等を有しております。前連結会計年度における賃貸等不動産に関する賃貸損益は29百万円（賃貸収益は営業外収益に、主な賃貸費用は営業外費用に計上）であります。当連結会計年度における賃貸等不動産に関する賃貸損益は13百万円（賃貸収益は営業外収益に、主な賃貸費用は営業外費用に計上）であります。

また、当該賃貸等不動産の連結貸借対照表計上額、期中増減額及び時価は次のとおりであります。

(単位：百万円)

	前連結会計年度 (自平成23年4月1日 至平成24年3月31日)	当連結会計年度 (自平成24年4月1日 至平成25年3月31日)
連結貸借対照表計上額		
期首残高	1,385	1,385
期中増減額	0	12
期末残高	1,385	1,373
期末時価	1,402	1,362

(注1)連結貸借対照表計上額は、取得原価から減価償却累計額を控除した金額であります。

(注2)賃貸不動産の当連結会計年度増減額の主な内訳は不動産の売却11百万円であります。

(注3)当連結会計年度末の時価は、外部の不動産鑑定人による鑑定評価額であります。

(セグメント情報等)

【セグメント情報】

1. 報告セグメントの概要

当社の報告セグメントは、当社の構成単位のうち分離された財務情報が入手可能であり、取締役会が経営資源の配分の決定及び業績を評価するために、定期的に検討を行う対象となっているものであります。

当社は、本社に取扱商品及び製品別の事業本部を置き、各事業本部は、取扱商品及び製品について国内及び海外の包括的な戦略を立案し、事業活動を展開しております。

したがって、当社は、事業本部を基礎とした取扱商品及び製品別のセグメントから構成されており、「軽金属・銅製品事業」、「電子・機能材事業」、「非鉄原料事業」及び「建設・産業資材事業」の4つを報告セグメントとしております。

「軽金属・銅製品事業」は、アルミニウム製品（圧延品、押出材、鋳鍛造品、加工品、及び部品）、アルミニウム板素材、伸銅品（板条管の展伸材、加工品、及び部品）等を取り扱っております。「電子・機能材事業」は、化合物半導体、電子材料、チタン製品、ニッケル製品、レアメタル、めっき用材料及び関連化学品等を取り扱っております。「非鉄原料事業」は、アルミニウム二次合金地金、非鉄金属屑、金属珪素、亜鉛合金塊、マグネシウム地金等を取り扱っております。「建設・産業資材事業」は、配管機材、銅合金素材、アルミダイカスト製品、鋳物製品、ビル・マンションのリニューアル・リフォーム工事等を取り扱っております。

2. 報告セグメントごとの売上高、利益又は損失、資産その他の項目の金額の算定方法

報告されている事業セグメントの会計処理の方法は、「連結財務諸表作成のための基本となる重要な事項」における記載と同一であります。

報告セグメントの利益は経常利益ベースの数値であります。

セグメント間の内部収益及び振替高は、市場実勢価格に基づいております。

「会計上の見積りの変更と区別することが困難な会計処理の変更」に記載のとおり、法人税法の改正に伴い、当連結会計年度より、平成24年4月1日以後に取得した有形固定資産については、改正後の法人税法に基づく減価償却の方法に変更しております。

これにより、従来の方法に比べて、当連結会計年度の「軽金属・銅製品」のセグメント利益が10百万円増加しております。なお、「電子・機能材」、「非鉄原料」及び「建設・産業資材」のセグメント利益に与える影響は軽微であります。

3. 報告セグメントごとの売上高、利益又は損失、資産その他の項目の金額に関する情報  
前連結会計年度（自平成23年4月1日 至平成24年3月31日）

（単位：百万円）

	報告セグメント				合計
	軽金属・ 銅製品	電子・ 機能材	非鉄原料	建設・ 産業資材	
売上高					
外部顧客に対する売上高	66,327	119,168	25,658	9,549	220,703
セグメント間の内部売上高又は振替高	532	2,054	641	3,631	6,859
計	66,859	121,222	26,300	13,180	227,563
セグメント利益	949	3,347	153	56	4,508
セグメント資産	28,438	29,709	8,600	2,778	69,526
その他の項目					
減価償却費	262	81	25	19	389
のれんの償却額	12	-	-	-	12
受取利息	3	4	0	0	8
支払利息	115	130	26	11	282
有形固定資産及び無形固定資産の増加額	455	70	8	61	595

当連結会計年度（自平成24年4月1日 至平成25年3月31日）

（単位：百万円）

	報告セグメント				合計
	軽金属・ 銅製品	電子・ 機能材	非鉄原料	建設・ 産業資材	
売上高					
外部顧客に対する売上高	62,225	67,618	25,146	9,780	164,769
セグメント間の内部売上高又は振替高	692	3,019	667	2,133	6,513
計	62,918	70,637	25,813	11,913	171,283
セグメント利益	735	1,908	97	148	2,890
セグメント資産	31,621	27,816	8,596	3,417	71,452
その他の項目					
減価償却費	305	58	26	17	407
のれんの償却額	12	-	-	-	12
受取利息	3	6	0	9	20
支払利息	110	98	23	11	244
持分法投資利益 又は損失（ ）	125	-	-	1	123
持分法適用会社への投資 額	1,747	-	-	28	1,775
有形固定資産及び無形固定資産の増加額	355	75	4	10	445

4. 報告セグメント合計額と連結財務諸表計上額との差額及び当該差額の内容(差異調整に関する事項)

(単位:百万円)

売上高	前連結会計年度	当連結会計年度
報告セグメント計	227,563	171,283
セグメント間取引消去	6,859	6,513
連結財務諸表の売上高	220,703	164,769

(単位:百万円)

利益	前連結会計年度	当連結会計年度
報告セグメント計	4,508	2,890
セグメント間取引消去	8	1
連結財務諸表の経常利益	4,499	2,892

(単位:百万円)

資産	前連結会計年度	当連結会計年度
報告セグメント計	69,526	71,452
全社資産(注)	365	265
セグメント間取引消去	1,291	1,336
連結財務諸表の資産合計	68,600	70,382

(注)全社資産は、提出会社の繰延税金資産であります。

【関連情報】

前連結会計年度(自平成23年4月1日 至平成24年3月31日)

1. 製品及びサービスごとの情報

セグメント情報に同様の情報を開示しているため、記載を省略しております。

2. 地域ごとの情報

(1) 売上高

(単位:百万円)

日本	アジア	北米	欧州	その他の地域	合計
169,824	32,872	9,889	6,775	1,340	220,703

(注)売上高は顧客の所在地を基礎として、国又は地域に分類しております。

(2) 有形固定資産

本邦に所在している有形固定資産の金額が連結貸借対照表の有形固定資産の金額の90%を超えるため、記載を省略しております。

3. 主要な顧客ごとの情報

外部顧客への売上高のうち、連結損益計算書の売上高の10%以上を占める相手先がないため、記載はありません。

当連結会計年度(自平成24年4月1日 至平成25年3月31日)

1. 製品及びサービスごとの情報

セグメント情報に同様の情報を開示しているため、記載を省略しております。

2. 地域ごとの情報

(1) 売上高

(単位:百万円)

日本	アジア	北米	欧州	その他の地域	合計
114,770	32,129	9,920	6,690	1,258	164,769

(注)売上高は顧客の所在地を基礎として、国又は地域に分類しております。

(2) 有形固定資産

(単位:百万円)

日本	アジア	米国	欧州	合計
3,140	271	528	1	3,940

3. 主要な顧客ごとの情報

外部顧客への売上高のうち、連結損益計算書の売上高の10%以上を占める相手先がないため、記載はありません。



【報告セグメントごとの固定資産の減損損失に関する情報】

該当事項はありません。

【報告セグメントごとののれんの償却額及び未償却残高に関する情報】

前連結会計年度（自平成23年4月1日 至平成24年3月31日）

（単位：百万円）

	報告セグメント					全社又は 消去	合計
	軽金属・ 銅製品	電子・ 機能材	非鉄原料	建設・ 産業資材	計		
当期末残高	14	-	-	-	14	-	14

（注）のれん償却額に関しては、セグメント情報に同様の情報を開示しているため記載を省略しております。

当連結会計年度（自平成24年4月1日 至平成25年3月31日）

（単位：百万円）

	報告セグメント					全社又は 消去	合計
	軽金属・ 銅製品	電子・ 機能材	非鉄原料	建設・ 産業資材	計		
当期末残高	2	2,526	-	-	2,528	-	2,528

（注）のれん償却額に関しては、セグメント情報に同様の情報を開示しているため記載を省略しております。

【報告セグメントごとの負ののれん発生益に関する情報】

該当事項はありません。

【関連当事者情報】

1. 関連当事者との取引

(1) 連結財務諸表提出会社と関連当事者との取引

(ア) 連結財務諸表提出会社の親会社及び主要株主（会社等の場合に限る。）等

該当事項はありません。

(イ) 連結財務諸表提出会社の非連結子会社及び関連会社等

該当事項はありません。

(ウ) 連結財務諸表提出会社と同一の親会社をもつ会社等及び連結財務諸表提出会社のその他の関係会社の  
子会社等

該当事項はありません。

(エ) 連結財務諸表提出会社の役員及び主要株主（個人の場合に限る。）等

該当事項はありません。

(2) 連結財務諸表提出会社の連結子会社と関連当事者との取引

該当事項はありません。

2. 親会社又は重要な関連会社に関する注記

(1) 親会社情報

該当事項はありません。

(2) 重要な関連会社の要約財務情報

該当事項はありません。

## ( 1株当たり情報 )

	前連結会計年度 (自平成23年4月1日 至平成24年3月31日)	当連結会計年度 (自平成24年4月1日 至平成25年3月31日)
1株当たり純資産額	2,143.39円	2,414.98円
1株当たり当期純利益金額	385.71円	225.16円
潜在株式調整後1株当たり当期純利益金額	383.31円	224.28円

(注) 1株当たり当期純利益金額及び潜在株式調整後1株当たり当期純利益金額の算定上の基礎は、以下のとおりであります。

	前連結会計年度 (自平成23年4月1日 至平成24年3月31日)	当連結会計年度 (自平成24年4月1日 至平成25年3月31日)
1株当たり当期純利益金額		
当期純利益(百万円)	2,450	1,430
普通株主に帰属しない金額(百万円)	-	-
普通株式に係る当期純利益(百万円)	2,450	1,430
期中平均株式数(千株)	6,352	6,353
潜在株式調整後1株当たり当期純利益金額		
当期純利益調整額(百万円)	9	5
(うち連結子会社の潜在株式にかかる当期純利益調整額)	(9)	(5)
普通株式増加数(千株)	13	-
(うち新株予約権)	(13)	(-)
希薄化効果を有しないため、潜在株式調整後1株当たり当期純利益の算定に含めなかった潜在株式の概要	第4回新株予約権(新株予約権の数128個)、第5回新株予約権(新株予約権の数362個)、及び第6回新株予約権(新株予約権の数410個)。	第3回新株予約権(新株予約権の数75,800個)、第4回新株予約権(新株予約権の数128個)、第5回新株予約権(新株予約権の数352個)、及び第6回新株予約権(新株予約権の数410個)。

(重要な後発事象)

当連結会計年度(自平成24年4月1日至平成25年3月31日)

(大羽精研株式会社の株式取得、及びその目的)

当社は平成25年2月26日開催の取締役会決議に基づき、中間持株会社として設立した当社子会社のアルコニックス・オオバ株式会社が、同年4月24日に大羽精研株式会社の全株式を取得し、同社を連結子会社化いたしました。

(1) 大羽精研株式会社の株式取得、及びその目的

大羽精研株式会社は、産業機械用精密加工部品の製造会社であります。主に、半導体、自動車、産業機械関連分野における製造装置部品の高精度、高精細研削加工を得意としており、特にスマートフォン、タブレット端末用半導体表面実装機(プリント基板に電子部品を配置する装置で、チップマウンターともいう。)用吸着ノズル等のヘッド部品製造においては高い技術力と市場シェアを有しております。

今回、同社株式を取得することにより、当社グループは川上分野と位置付けております製造分野に厚みを持たせ、需要先のニーズに対応可能な高い技術力を持つ人材と、多様で豊富な生産設備を獲得することができます。また同社の生産力と当社の販売力により新たな商流の創出が可能になる一方、当社の子会社である国内切削加工メーカーとのシナジーも見込まれることから、川上分野、すなわち製造業への進出という新たな企業グループを目指す当社グループの連結ベースにおける企業価値向上につながると判断いたしました。

今回の大羽精研株式会社の株式取得においては、当社100%出資で設立した中間持株会社であるアルコニックス・オオバ株式会社が株式を取得し、連結子会社化いたしました。当社は同社に対して、株式取得費用として資金貸付契約を締結し、その契約に基づいて2,500百万円の貸付を株式取得日と同日に実行しております。資金の貸付内容については「第5 経理の状況 2. 財務諸表等 (1) 財務諸表 (重要な後発事象)」に記載しております。また、同社による株式取得というスキームを用いる理由は、当社財務諸表の長期的な投資勘定圧縮と資金効率向上のため、当該株式取得価額をそのまま計上することを避けるためであります。

(2) 株式取得の相手先の名称

大羽英雄氏、及びその一族であります。

(3) 株式取得する会社の名称、事業内容、及び規模

商号	大羽精研株式会社
代表者	代表取締役社長 大羽 英雄
所在地	愛知県豊橋市寺沢町字深沢170番地
設立年月日	昭和51年8月
主な事業内容	半導体用表面実装機(チップマウンター)、及び自動車、産業機械関連製造装置用精密加工部品の製造及び販売
決算期	7月31日(注)
従業員数	153名
資本金の額	30百万円
発行株式総数	11,500株
大株主構成及び所有者割合	大羽英雄 71.0%、大羽良晴 20.1%、大羽氏親族 8.9%

最近事業年度における業績(平成24年7月期)

売上高	3,718百万円
経常利益	475百万円
当期純利益	287百万円
総資産	6,222百万円
純資産	3,349百万円

(注) 株式取得後、決算期を当社と同じく3月31日に変更する予定であります。

(4) 株式取得の時期

平成25年4月24日

(5) アルコニックス・オオバ株式会社が取得する大羽精研株式会社の株式数及び取得価額、並びに取得前後の持分比率

異動前の所有株式数	0株	(所有割合 0%)
取得株式数	11,500株	(取得価額 2,433百万円)
異動後の所有株式数	11,500株	(所有割合 100%)

(6) 株式取得に係る支払資金の調達方法

自己資金及び銀行からの借入によって賄っております。

【連結附属明細表】

【社債明細表】

会社名	銘柄	発行年月日	当期首残高 (百万円)	当期末残高 (百万円)	利率(%)	担保	償還期限
		平成年月日					平成年月日
アルコニックス株式会社	第4回無担保社債	23.2.28	640 (160)	480 (160)	0.78	なし	28.2.29
アルコニックス株式会社	第5回無担保社債	23.2.28	160 (40)	120 (40)	0.62	なし	28.2.26
アルコニックス株式会社	第6回無担保社債	25.3.29	- -	1,000 (200)	0.46	なし	30.3.30
アドバンス マテリアル ジャパン株式会社	第4回無担保社債	24.3.2	1,000 (200)	800 (200)	0.62	なし	29.2.28
合計	-	-	1,800 (400)	2,400 (600)	-	-	-

(注) 1. ( )内書は、1年以内の償還予定額であります。

2. 連結決算日後5年間の償還予定額は以下のとおりであります。

1年以内 (百万円)	1年超2年以内 (百万円)	2年超3年以内 (百万円)	3年超4年以内 (百万円)	4年超5年以内 (百万円)
600	600	600	400	200

【借入金等明細表】

区分	当期首残高 (百万円)	当期末残高 (百万円)	平均利率 (%)	返済期限
短期借入金	15,132	12,250	0.9	-
1年以内に返済予定の長期借入金	2,412	1,978	1.8	-
1年以内に返済予定のリース債務	-	-	-	-
長期借入金(1年以内に返済予定のものを除く。)	3,803	10,297	1.6	平成26年~32年
リース債務(1年以内に返済予定のものを除く。)	-	-	-	-
その他有利子負債	-	-	-	-
計	21,348	24,526	-	-

(注) 1. 平均利率については、期末借入金残高に対する加重平均利率を記載しております。

2. 長期借入金(1年以内に返済予定のものを除く。)の連結決算日後5年間の返済予定額は以下のとおりであります。

	1年超2年以内 (百万円)	2年超3年以内 (百万円)	3年超4年以内 (百万円)	4年超5年以内 (百万円)
長期借入金	2,383	2,075	1,352	2,135

【資産除去債務明細表】

当連結会計年度期首及び当連結会計年度末における資産除去債務の金額が、当連結会計年度期首及び当連結会計年度末における負債及び純資産の合計額の100分の1以下であるため、連結財務諸表規則第92条の2の規定により記載を省略しております。

(2) 【その他】

当連結会計年度における四半期情報等

(累計期間)	第1四半期	第2四半期	第3四半期	当連結会計年度
売上高 (百万円)	47,803	88,529	129,029	164,769
税金等調整前 四半期(当期)純利益金額 (百万円)	1,276	1,728	2,367	2,594
四半期(当期)純利益金額 (百万円)	736	1,015	1,401	1,430
1株当たり 四半期(当期)純利益金額 (円)	115.86	159.78	220.57	225.16

(会計期間)	第1四半期	第2四半期	第3四半期	第4四半期
1株当たり 四半期純利益金額 (円)	115.86	43.92	60.80	4.59

2【財務諸表等】  
(1)【財務諸表】  
【貸借対照表】

(単位：百万円)

	前事業年度 (平成24年3月31日)	当事業年度 (平成25年3月31日)
<b>資産の部</b>		
流動資産		
現金及び預金	4,183	2,565
受取手形	3 2,849	3 1,685
売掛金	4 21,023	4 23,059
商品及び製品	10,410	6,239
前渡金	5	17
前払費用	51	58
繰延税金資産	285	229
短期貸付金	4 930	4 1,548
未収入金	103	278
未収消費税等	324	244
その他	87	204
貸倒引当金	168	309
流動資産合計	40,089	35,821
固定資産		
有形固定資産		
建物	25	31
減価償却累計額	5	10
建物(純額)	19	21
機械及び装置	6	6
減価償却累計額	5	5
機械及び装置(純額)	1	1
車両運搬具	4	4
減価償却累計額	3	4
車両運搬具(純額)	0	0
工具、器具及び備品	84	102
減価償却累計額	56	76
工具、器具及び備品(純額)	27	26
有形固定資産合計	50	49
無形固定資産		
のれん	4	2
ソフトウェア	231	90
電話加入権	5	5
無形固定資産合計	240	98
投資その他の資産		
投資有価証券	1,758	2,522
関係会社株式	891	9,809
関係会社出資金	173	173
長期貸付金	6	-
長期前払費用	0	1
繰延税金資産	79	36
保険積立金	124	124
長期差入保証金	246	131
その他	20	24
投資その他の資産合計	3,300	12,823
固定資産合計	3,591	12,971
資産合計	43,681	48,793

(単位：百万円)

	前事業年度 (平成24年3月31日)	当事業年度 (平成25年3月31日)
<b>負債の部</b>		
流動負債		
支払手形	3 5,473	3 4,730
買掛金	4 15,934	4 15,206
短期借入金	7,596	7,616
1年内返済予定の長期借入金	1,840	1,340
1年内償還予定の社債	200	400
未払金	270	315
未払費用	127	113
未払法人税等	447	-
前受金	50	36
預り金	31	73
賞与引当金	282	159
その他	278	273
流動負債合計	32,534	30,265
固定負債		
社債	600	1,200
長期借入金	2,410	8,970
長期未払金	60	73
退職給付引当金	157	171
役員退職慰労引当金	100	118
関係会社支援損失引当金	17	-
固定負債合計	3,345	10,533
負債合計	35,879	40,798
<b>純資産の部</b>		
株主資本		
資本金	2,830	2,832
資本剰余金		
資本準備金	1,872	1,874
資本剰余金合計	1,872	1,874
利益剰余金		
利益準備金	10	10
その他利益剰余金		
別途積立金	400	400
繰越利益剰余金	2,707	2,778
利益剰余金合計	3,118	3,189
自己株式	0	0
株主資本合計	7,821	7,895
評価・換算差額等		
その他有価証券評価差額金	21	79
繰延ヘッジ損益	42	23
評価・換算差額等合計	63	55
新株予約権	43	42
純資産合計	7,801	7,994
負債純資産合計	43,681	48,793

## 【損益計算書】

(単位：百万円)

	前事業年度 (自 平成23年 4月 1日 至 平成24年 3月31日)	当事業年度 (自 平成24年 4月 1日 至 平成25年 3月31日)
売上高	133,263	111,141
売上原価		
商品期首たな卸高	10,910	10,410
当期商品仕入高	128,081	102,887
合計	138,992	113,297
商品期末たな卸高	10,410	6,239
商品売上原価	<sup>1</sup> 128,581	<sup>1</sup> 107,058
売上総利益	4,681	4,083
販売費及び一般管理費	<sup>2</sup> 3,056	<sup>2</sup> 2,804
営業利益	1,625	1,278
営業外収益		
受取利息	<sup>3</sup> 27	<sup>3</sup> 10
仕入割引	19	17
有価証券利息	-	3
受取配当金	<sup>3</sup> 131	<sup>3</sup> 322
為替差益	73	-
業務受託料	<sup>3</sup> 82	<sup>3</sup> 74
その他	21	38
営業外収益合計	356	466
営業外費用		
支払利息	170	146
売上割引	13	4
社債利息	7	5
為替差損	-	307
手形売却損	46	40
貸倒引当金繰入額	-	35
その他	53	46
営業外費用合計	291	587
経常利益	1,690	1,157
特別利益		
関係会社株式売却益	-	6
その他	1	0
特別利益合計	1	7
特別損失		
投資有価証券評価損	-	270
関係会社株式評価損	141	-
関係会社支援損失引当金繰入額	17	-
厚生年金基金脱退拠出金	-	67
その他	25	17
特別損失合計	183	356
税引前当期純利益	1,507	808
法人税、住民税及び事業税	713	292
法人税等調整額	17	32
法人税等合計	695	324
当期純利益	812	483

## 【株主資本等変動計算書】

(単位：百万円)

	前事業年度 (自 平成23年 4月 1日 至 平成24年 3月31日)	当事業年度 (自 平成24年 4月 1日 至 平成25年 3月31日)
株主資本		
資本金		
当期首残高	2,826	2,830
当期変動額		
新株の発行	4	1
当期変動額合計	4	1
当期末残高	2,830	2,832
資本剰余金		
資本準備金		
当期首残高	1,868	1,872
当期変動額		
新株の発行	4	1
当期変動額合計	4	1
当期末残高	1,872	1,874
資本剰余金合計		
当期首残高	1,868	1,872
当期変動額		
新株の発行	4	1
当期変動額合計	4	1
当期末残高	1,872	1,874
利益剰余金		
利益準備金		
当期首残高	10	10
当期変動額		
当期変動額合計	-	-
当期末残高	10	10
その他利益剰余金		
別途積立金		
当期首残高	400	400
当期変動額		
当期変動額合計	-	-
当期末残高	400	400
繰越利益剰余金		
当期首残高	2,371	2,707
当期変動額		
剰余金の配当	476	412
当期純利益	812	483
当期変動額合計	335	70
当期末残高	2,707	2,778
利益剰余金合計		
当期首残高	2,782	3,118
当期変動額		
剰余金の配当	476	412
当期純利益	812	483
当期変動額合計	335	70
当期末残高	3,118	3,189



	前事業年度 (自 平成23年 4月 1日 至 平成24年 3月31日)	当事業年度 (自 平成24年 4月 1日 至 平成25年 3月31日)
<b>自己株式</b>		
当期首残高	0	0
当期変動額		
自己株式の取得	-	0
当期変動額合計	-	0
当期末残高	0	0
<b>株主資本合計</b>		
当期首残高	7,477	7,821
当期変動額		
新株の発行	8	3
剰余金の配当	476	412
当期純利益	812	483
自己株式の取得	-	0
当期変動額合計	344	74
当期末残高	7,821	7,895
<b>評価・換算差額等</b>		
<b>その他有価証券評価差額金</b>		
当期首残高	94	21
当期変動額		
株主資本以外の項目の当期変動額（純額）	116	101
当期変動額合計	116	101
当期末残高	21	79
<b>繰延ヘッジ損益</b>		
当期首残高	12	42
当期変動額		
株主資本以外の項目の当期変動額（純額）	54	18
当期変動額合計	54	18
当期末残高	42	23
<b>評価・換算差額等合計</b>		
当期首残高	106	63
当期変動額		
株主資本以外の項目の当期変動額（純額）	170	119
当期変動額合計	170	119
当期末残高	63	55
<b>新株予約権</b>		
当期首残高	44	43
当期変動額		
株主資本以外の項目の当期変動額（純額）	1	0
当期変動額合計	1	0
当期末残高	43	42
<b>純資産合計</b>		
当期首残高	7,628	7,801
当期変動額		
新株の発行	8	3
剰余金の配当	476	412
当期純利益	812	483

	前事業年度 (自 平成23年 4月 1日 至 平成24年 3月31日)	当事業年度 (自 平成24年 4月 1日 至 平成25年 3月31日)
自己株式の取得	-	0
株主資本以外の項目の当期変動額（純額）	171	119
当期変動額合計	172	193
当期末残高	7,801	7,994

【注記事項】

(重要な会計方針)

1. 有価証券の評価基準及び評価方法

(1) 子会社株式及び関連会社株式

移動平均法に基づく原価法によっております。

(2) その他有価証券

時価のあるもの

決算日の市場価格等に基づく時価法(評価差額は全部純資産直入法により処理し、売却原価は移動平均法により算定)によっております。

時価のないもの

移動平均法に基づく原価法によっております。

2. デリバティブ等の評価基準及び評価方法

デリバティブ

時価法によっております。

3. たな卸資産の評価基準及び評価方法

商品及び製品

主として個別法による原価法(貸借対照表価額は収益性の低下に基づく簿価切下げの方法により算定)によっております。

4. 固定資産の減価償却の方法

(1) 有形固定資産

定率法によっております。ただし、平成10年4月1日以降取得した建物(建物附属設備を除く。)については、定額法によっております。

なお、主な耐用年数は以下のとおりであります。

建物 3～18年

機械及び装置 8年

車両運搬具 6年

工具、器具及び備品 2～15年

(2) 無形固定資産

のれん

5年間の定額法により償却を行っております。

その他の無形固定資産

定額法によっております。

なお、自社利用のソフトウェアについては、社内における利用可能期間(5年)に基づく定額法によっております。

5. 繰延資産の処理方法

(1) 株式交付費

発生時に一括費用処理しております。

(2) 社債発行費

発生時に一括費用処理しております。

6. 外貨建の資産及び負債の本邦通貨への換算基準

外貨建金銭債権債務は、期末日の直物為替相場により円貨に換算し、換算差額は損益として処理しております。

7. 引当金の計上基準

(1) 貸倒引当金

債権の貸倒れによる損失に備えるため、一般債権については貸倒実績率により、貸倒懸念債権等特定の債権については個別に回収可能性を勘案し、回収不能見込額を計上しております。

(2) 賞与引当金

従業員に対して支給する賞与の支出に充てるため、将来の支給見込額のうち当事業年度の負担額を計上しております。

(3) 退職給付引当金

従業員の退職給付に備えるため、当事業年度末における退職給付債務及び年金資産等に基づき必要と認められる額を計上しております。

(4) 役員退職慰労引当金

役員の退職慰労金の支給に備えるため、役員退職慰労金内規に基づく期末要支給額を計上しております。

8. ヘッジ会計の方法

(1) ヘッジ会計の方法

繰延ヘッジ処理によっております。なお、為替予約等についてヘッジ会計の要件を満たす場合は、振当処理によっております。

(2) ヘッジ手段とヘッジ対象

外貨建取引の為替変動リスクに対して為替予約取引を用いております。また、取扱商品（非鉄金属）の将来価格の変動リスクに対して商品先物取引を用いております。

(3) ヘッジ方針

デリバティブ取引の限度額を実需の範囲とする方針であり、内規（リスク管理方針）に基づき為替変動リスク及び商品相場変動リスクを回避する目的でそれぞれの取引を行っております。

(4) ヘッジ有効性の評価方法

事前においては、ヘッジ手段とヘッジ対象に関する重要な条件が概ね一致していることを確認のうえヘッジ指定を行い、また事後においては、デリバティブ実行部署からの報告に基づきヘッジ有効性の確認を実施しております。また、振当処理によっている為替予約については、有効性の評価を省略しております。

9. その他財務諸表作成のための基本となる重要な事項

消費税等の会計処理

税抜方式によっております。

（会計上の見積りの変更と区別することが困難な会計方針の変更）

当社は、法人税法の改正に伴い、当事業年度より、平成24年4月1日以後に取得した有形固定資産について、改正後の法人税法に基づく減価償却方法に変更しております。

これによる当事業年度の営業利益、経常利益及び税引前当期純利益への影響は軽微であります。

（表示方法の変更）

（損益計算書関係）

前事業年度において、独立掲記しておりました「特別利益」の「新株予約権戻入益」は、金額的重要性が乏しくなったため、当事業年度より「その他」に含めて表示しております。この表示方法の変更を反映させるため、前事業年度の財務諸表の組替えを行っております。

この結果、前事業年度の損益計算書において、「特別利益」の「新株予約権戻入益」に表示していた1百万円は、「その他」として組み替えております。

前事業年度において、独立掲記しておりました「特別損失」の「事務所移転費用」は、金額的重要性が乏しくなったため、当事業年度より「その他」に含めて表示しております。この表示方法の変更を反映させるため、前事業年度の財務諸表の組替えを行っております。

この結果、前事業年度の損益計算書において、「特別損失」の「事務所移転費用」に表示していた25百万円は、「その他」として組み替えております。

(貸借対照表関係)

1 偶発債務

下記の会社の銀行借入金等に対して保証を行っております。

	前事業年度 (平成24年3月31日)	当事業年度 (平成25年3月31日)
ALCONIX(SHANGHAI)CORP.	182百万円	259百万円
ALCONIX(THAILAND)LTD.	213百万円	256百万円
ALCONIX LOGISTICS(THAILAND)LTD.	11百万円	4百万円
ALCONIX EUROPE GMBH	0百万円	0百万円
ALCONIX(MALAYSIA)SDN.BHD.	353百万円	178百万円
ALCONIX HONGKONG CORP.,LTD.	- 百万円	439百万円
ALCONIX DIECAST SUZHOU CO.,LTD.	20百万円	23百万円
アルコニックス三伸株式会社	23百万円	32百万円
合計	806百万円	1,194百万円

	前事業年度 (平成24年3月31日)	当事業年度 (平成25年3月31日)
手形流動化に伴う買戻し義務	674百万円	523百万円

2 輸出受取手形割引高

	前事業年度 (平成24年3月31日)	当事業年度 (平成25年3月31日)
輸出受取手形割引高	1,734百万円	477百万円

3 事業年度末日満期手形の会計処理については、手形交換日をもって決済処理しております。

なお、当事業年度末日が金融機関の休日であったため、次の事業年度末日満期手形が、事業年度末残高に含まれております。

	前事業年度 (平成24年3月31日)	当事業年度 (平成25年3月31日)
受取手形	955百万円	77百万円
支払手形	574百万円	629百万円

4 関係会社に対する資産及び負債には次のものがあります。

	前事業年度 (平成24年3月31日)	当事業年度 (平成25年3月31日)
流動資産		
売掛金	3,516百万円	3,385百万円
短期貸付金	897百万円	1,511百万円
流動負債		
買掛金	321百万円	603百万円

(損益計算書関係)

1 売上原価には直接販売諸掛(保管料、荷役料、運賃等)を含んでおります。

また、通常の販売目的で保有するたな卸資産の収益性の低下に伴う簿価切下げにより、次のたな卸資産評価損が売上原価に含まれております。

	前事業年度 (自平成23年4月1日 至平成24年3月31日)	当事業年度 (自平成24年4月1日 至平成25年3月31日)
たな卸資産評価損	1百万円	54百万円

2 販売費及び一般管理費のうち主要な費目及び金額は次のとおりであります。

	前事業年度 (自 平成23年 4月 1日 至 平成24年 3月31日)	当事業年度 (自 平成24年 4月 1日 至 平成25年 3月31日)
従業員給料手当	1,056百万円	955百万円
賞与引当金繰入額	282百万円	159百万円
福祉費	168百万円	171百万円
のれん償却	2百万円	2百万円
旅費交通費	188百万円	180百万円
借地借家料	163百万円	149百万円
事務委託料	240百万円	203百万円
退職給付費用	61百万円	67百万円
役員退職慰労引当金繰入額	15百万円	17百万円
減価償却費	168百万円	179百万円
貸倒引当金繰入額	39百万円	98百万円
販売費に属する費用のおおよその割合	82.4%	80.0%
一般管理費に属する費用のおおよその割合	17.6%	20.0%

3 営業外収益のうち関係会社との取引

	前事業年度 (自 平成23年 4月 1日 至 平成24年 3月31日)	当事業年度 (自 平成24年 4月 1日 至 平成25年 3月31日)
受取利息	23百万円	7百万円
受取配当金	88百万円	282百万円
業務受託料	69百万円	66百万円

(株主資本等変動計算書関係)

前事業年度(自平成23年4月1日 至平成24年3月31日)

自己株式の種類及び株式数に関する事項

	当事業年度期首 株式数(千株)	当事業年度増加 株式数(千株)	当事業年度減少 株式数(千株)	当事業年度末株 式数(千株)
普通株式	0	-	-	0
合計	0	-	-	0

当事業年度(自平成24年4月1日 至平成25年3月31日)

自己株式の種類及び株式数に関する事項

	当事業年度期首 株式数(千株)	当事業年度増加 株式数(千株)	当事業年度減少 株式数(千株)	当事業年度末株 式数(千株)
普通株式(注)	0	0	-	0
合計	0	0	-	0

(注) 単元未満株式の買取による増加であります。

(リース取引関係)

1. ファイナンス・リース取引 (借手側)

該当事項はありません。

2. オペレーティング・リース取引 (借手側)

オペレーティング・リース取引のうち解約不能のものに係る未経過リース料

(単位：百万円)

	前事業年度 (平成24年3月31日)	当事業年度 (平成25年3月31日)
1年内	100	114
1年超	176	97
合計	277	211

(有価証券関係)

子会社株式及び関連会社株式(当事業年度の貸借対照表計上額は子会社株式8,275百万円、関連会社株式1,533百万円、前事業年度の貸借対照表計上額は子会社株式846百万円、関連会社株式45百万円)は、市場価格がなく、時価を把握することが極めて困難と認められることから、記載しておりません。

(税効果会計関係)

1. 繰延税金資産及び繰延税金負債の発生の主な原因別の内訳

	前事業年度 (平成24年3月31日)	当事業年度 (平成25年3月31日)
<b>繰延税金資産</b>		
貸倒引当金損金算入限度超過額	64百万円	116百万円
賞与引当金	107百万円	60百万円
退職給付引当金	55百万円	61百万円
役員退職慰労引当金	35百万円	42百万円
未払事業所税	1百万円	1百万円
投資有価証券評価損	106百万円	179百万円
たな卸資産評価損	76百万円	74百万円
未払事業税	34百万円	0百万円
会社分割により取得した子会社株式	8百万円	8百万円
繰延ヘッジ損益	25百万円	14百万円
長期未払金	21百万円	25百万円
その他	21百万円	5百万円
繰延税金資産小計	558百万円	591百万円
評価性引当額	193百万円	281百万円
繰延税金資産合計	365百万円	309百万円
<b>繰延税金負債</b>		
其他有価証券評価差額金	-百万円	43百万円
繰延税金負債合計	-百万円	43百万円
繰延税金資産(又は負債)の純額	365百万円	265百万円

(注) 前事業年度及び当事業年度における繰延税金資産の純額は、貸借対照表の以下の項目に含まれておりません。

	前事業年度 (平成24年3月31日)	当事業年度 (平成25年3月31日)
流動資産 - 繰延税金資産	285百万円	229百万円
固定資産 - 繰延税金資産	79百万円	36百万円

2. 法定実効税率と税効果会計適用後の法人税等の負担率との差異の原因となった主な項目別の内訳

	前事業年度 (平成24年3月31日)	当事業年度 (平成25年3月31日)
法定実効税率	40.7%	38.0%
(調整)		
交際費等永久に損金に算入されない項目	1.4%	2.1%
受取配当金等永久に益金に算入されない項目	2.7%	13.6%
住民税均等割等	0.6%	1.4%
評価性引当額の増減	3.9%	10.9%
税率変更による期末繰延税金資産の減額修正	1.8%	-%
その他	0.4%	1.4%
税効果会計適用後の法人税等の負担率	46.1%	40.2%

(企業結合等関係)

当事業年度(自平成24年4月1日至平成25年3月31日)

該当事項はありません。

(資産除去債務関係)

当社は、本社オフィスの不動産賃貸契約に基づき、オフィスの退去時における原状回復に係る債務を資産除去債務として認識しております。

なお、資産除去債務の負債計上に代えて、不動産賃貸契約に関連する敷金の回収が最終的に見込めないと認められる金額を合理的に見積り、そのうち当事業年度の負担に属する金額を費用に計上する方法によっております。

(1株当たり情報)

	前事業年度 (自平成23年4月1日 至平成24年3月31日)	当事業年度 (自平成24年4月1日 至平成25年3月31日)
1株当たり純資産額	1,221.13円	1,251.24円
1株当たり当期純利益金額	127.84円	76.17円
潜在株式調整後1株当たり当期純利益金額	127.56円	76.17円

(注) 1株当たり当期純利益金額及び潜在株式調整後1株当たり当期純利益金額の算定上の基礎は、以下のとおりであります。

	前事業年度 (自平成23年4月1日 至平成24年3月31日)	当事業年度 (自平成24年4月1日 至平成25年3月31日)
1株当たり当期純利益金額		
当期純利益(百万円)	812	483
普通株主に帰属しない金額(百万円)	-	-
普通株式に係る当期純利益(百万円)	812	483
期中平均株式数(千株)	6,352	6,353
潜在株式調整後1株当たり当期純利益金額		
当期純利益調整額(百万円)	-	-
普通株式増加数(千株)	13	-
(うち新株予約権)	(13)	(-)
希薄化効果を有しないため、潜在株式調整後1株当たり当期純利益の算定に含めなかった潜在株式の概要	第4回新株予約権(新株予約権の数128個)、第5回新株予約権(新株予約権の数362個)、及び第6回新株予約権(新株予約権の数410個)。	第3回新株予約権(新株予約権の数75,800個)、第4回新株予約権(新株予約権の数128個)、第5回新株予約権(新株予約権の数352個)、及び第6回新株予約権(新株予約権の数410個)。



(重要な後発事象)

当事業年度(自平成24年4月1日至平成25年3月31日)

(子会社への資金貸付について)

当社は平成25年4月23日の取締役会において平成25年3月15日に設立した中間持株会社であるアルコニックス・オオバ株式会社、及び同社が同年4月24日に株式取得した大羽精研株式会社に対し資金の貸付を行うことを決議いたしました。当社との資金貸付内容は以下のとおりであります。

(1) 子会社に対する資金貸付の理由

当社はアルコニックス・オオバ株式会社に対して、同社が大羽精研株式会社の株式取得のための費用を貸付けるものであります。また当社はアルコニックス・オオバ株式会社が株式取得、連結子会社化した大羽精研株式会社に対して、既存借入金の返済、及び当面の運転資金確保のため、必要資金を貸付けるものであります。

(2) 資金貸付契約の相手会社の名称、契約締結の時期、及び内容

・アルコニックス・オオバ株式会社

契約日(契約時期)	平成25年4月24日
契約内容	極度貸付契約による資金貸付
貸付金額	2,500百万円
契約期間(注)1.	自平成25年4月24日至平成25年9月30日
金利(注)2.	年利1.25%

(注)1. 契約期間は、契約満了日以降の自動更新を認めております。

2. 利率は貸付実行時の当社短期社内金利を適用し、利息の支払については後払いとしております。

・大羽精研株式会社

契約日(契約時期)	平成25年4月24日
契約内容	手形貸付契約による資金貸付
貸付金額	1,000百万円
契約期間(注)1.	自平成25年4月24日至平成25年9月30日
金利(注)2.	年利1.25%

(注)1. 契約期間は、契約満了日以降の自動更新を認めております。

2. 利率は貸付実行時の当社短期社内金利を適用し、利息の支払については後払いとしております。

【附属明細表】

【有価証券明細表】

【株式】

投資有価証券	その他有価証券	銘柄	株式数(株)	貸借対照表計上額 (百万円)
		三櫻工業株式会社	780,000	499
株式会社キッツ	509,000	240		
株式会社神戸製鋼所	2,200,000	239		
株式会社アーレスティ	200,000	97		
株式会社大紀アルミニウム工業所	378,000	79		
ダイキャスト東和産業株式会社	17,588	62		
浅井産業株式会社	100,000	58		
KITZ (THAILAND) LTD.	4,000	57		
日本高純度化学株式会社	173	38		
NANJING AEROSUN MITSUIMIIKE MACHINERY CO.,LTD.	-	37		
千代田空調機器株式会社	8,285	37		
その他(22銘柄)	17,230,982	174		
計	21,428,028	1,622		

【債券】

投資有価証券	その他有価証券	銘柄	券面総額(百万円)	貸借対照表計上額 (百万円)
		第一稀元素化学工業株式会社	900	900
計	900	900		

## 【有形固定資産等明細表】

資産の種類	当期首残高 (百万円)	当期増加額 (百万円)	当期減少額 (百万円)	当期末残高 (百万円)	当期末減価 却累計額又は 償却累計額 (百万円)	当期償却額 (百万円)	差引当期末残 高(百万円)
有形固定資産							
建物	25	7	1	31	10	4	21
機械及び装置	6	-	-	6	5	0	1
車両運搬具	4	-	-	4	4	0	0
工具、器具及び備品	84	20	1	102	76	21	26
有形固定資産計	121	27	3	146	96	27	49
無形固定資産							
のれん	25	-	-	25	23	2	2
ソフトウェア	790	11	-	801	710	152	90
電話加入権	5	-	-	5	-	-	5
無形固定資産計	820	11	-	831	733	154	98
長期前払費用	3	0	2	1	2	0	1
繰延資産							
株式交付費	-	0	0	-	-	0	-
繰延資産計	-	0	0	-	-	0	-

(注) 1. 有形固定資産の「当期増加額」のうち、主なものは次のとおりであります。

建物	大阪支社新オフィスパーテーション	3百万円
工具、器具及び備品	自動車部品用通箱(コンテナ) 基幹システムハードウェア更新	3百万円 7百万円

2. 無形固定資産の「当期増加額」のうち、主なものは以下のとおりであります。

ソフトウェア	人事システム新規導入 基幹システム業務ソフトウェア追加	4百万円 5百万円
--------	--------------------------------	--------------

## 【引当金明細表】

区分	当期首残高 (百万円)	当期増加額 (百万円)	当期減少額 (目的使用) (百万円)	当期減少額 (その他) (百万円)	当期末残高 (百万円)
貸倒引当金	168	309	-	168	309
賞与引当金	282	159	282	-	159
役員退職慰労引当金	100	17	-	-	118
関係会社支援損失引当金	17	-	10	7	-

(注) 1. 貸倒引当金の「当期減少額(その他)」は、洗替による戻入額であります。

2. 関係会社支援損失引当金の「当期減少額(その他)」のうち、1百万円は過年度積立分の超過による戻入額であり、5百万円は貸倒引当金への振替による取崩額であります。

(2)【主な資産及び負債の内容】

流動資産

イ．現金及び預金

区分	金額(百万円)
現金	3
預金	
当座預金	1,949
外貨預金	558
普通預金	37
別段預金	10
郵便貯金	7
小計	2,562
合計	2,565

ロ．受取手形

相手先別内訳

相手先	金額(百万円)
リョービ株式会社	300
株式会社アーレスティ	150
東洋アルミ千葉株式会社	134
株式会社アーレスティ栃木	126
MISR REFRIGERATION AND AIR CONDITIONING MFG.CO.	83
その他	890
合計	1,685

期日別内訳

期日別	金額(百万円)
平成25年4月(注)	260
5月	167
6月	268
7月	670
8月	315
9月	3
合計	1,685

(注) 事業年度末日満期手形の会計処理については、手形交換日をもって決済処理をしております。なお、当事業年度末日が金融機関の休日であったため、4月期日の金額には事業年度末日満期手形77百万円が含まれておりません。

八．売掛金  
相手先別内訳

相手先	金額（百万円）
SANOH AMERICA, INC.	2,338
SANOH INDUSTRIAL DE MEXICO, S.A. DE C.V.	2,162
アルコニックス・三高株式会社	1,604
エイチビー・アセット・ファンディング・コーポレーション	1,001
日立アプライアンス株式会社	887
その他	15,064
合計	23,059

売掛金の発生及び回収並びに滞留状況

当期首残高 （百万円）	当期発生高 （百万円）	当期回収高 （百万円）	当期末残高 （百万円）	回収率（％）	滞留期間（日） (A) + (D)
(A)	(B)	(C)	(D)	$\frac{(C)}{(A) + (B)} \times 100$	2 (B) 365
21,023	114,829	112,793	23,059	83.03	70.1

（注） 当期発生高には消費税等が含まれております。

二．商品及び製品

品目	金額（百万円）
アルミニウム原料	1,797
アルミニウム製品及び銅製品	1,511
電子材料（無酸素銅他）	2,884
その他	44
合計	6,239

固定資産

関係会社株式

相手先	金額（百万円）
UNIVERTICAL HOLDINGS INC.	7,193
上海龍陽精密複合銅管有限公司	1,190
アドバンスト マテリアル ジャパン株式会社	489
恒基創富（佛山）金属製造有限公司	294
ALCONIX(MALAYSIA)SDN.BHD.	129
その他	513
合計	9,809

## 流動負債

## イ．支払手形

## 相手先別内訳

相手先	金額（百万円）
東芝照明プレジジョン株式会社	406
NANTONG WALSTER TRADING CO., LTD.	315
INTERNATIONAL MAGNESIUM TRADING COR	315
株式会社KHD	300
株式会社キッツメタルワークス	267
その他	3,124
合計	4,730

## 期日別内訳

期日別	金額（百万円）
平成25年4月（注）	2,036
5月	1,153
6月	925
7月	581
8月	31
9月	2
合計	4,730

（注）事業年度末日満期手形の会計処理については、手形交換日をもって決済処理をしております。なお、当事業年度末日が金融機関の休日であったため、4月期日の金額には事業年度末日満期手形629百万円が含まれております。

## ロ．買掛金

相手先	金額（百万円）
三櫻工業株式会社	5,545
株式会社神戸製鋼所	2,820
新豆陽金属工業株式会社	601
株式会社コベルコマテリアル銅管	509
アルコニックス・三高株式会社	341
その他	5,387
合計	15,206

八．短期借入金

相手先	金額（百万円）
株式会社みずほ銀行	3,013
株式会社八十二銀行	1,678
株式会社三菱東京UFJ銀行	785
株式会社山口銀行	638
三井住友信託銀行株式会社	600
株式会社あおぞら銀行	500
株式会社荘内銀行	200
株式会社肥後銀行	200
小計	7,616
1年内返済予定の長期借入金	1,340
合計	8,956

（注）1年内返済予定の長期借入金の明細は、「 固定負債 イ．長期借入金」に記載しております。

固定負債

イ．長期借入金

相手先	金額（百万円）
株式会社みずほ銀行	1,930
	(260)
三井住友信託銀行株式会社	1,920
	(220)
株式会社あおぞら銀行	860
	(200)
株式会社三菱東京UFJ銀行	820
	(120)
株式会社山口銀行	740
	(160)
株式会社日本政策投資銀行	700
	(120)
株式会社荘内銀行	700
	(120)
株式会社八十二銀行	620
	(100)
株式会社東京スター銀行	280
	(40)
株式会社肥後銀行	200
	( - )
NTTファイナンス株式会社	200
	( - )
合計	8,970
	(1,340)

（注）（ ）内書は、貸借対照表日の翌日より起算して1年以内に返済期限の到来するものであり、貸借対照表においては「1年内返済予定の長期借入金」として流動負債に表示しております。

（3）【その他】

該当事項はありません。

## 第6【提出会社の株式事務の概要】

事業年度	4月1日から3月31日まで
定時株主総会	6月中
基準日	3月31日
剰余金の配当の基準日	9月30日 3月31日
1単元の株式数	100株
単元未満株式の買取り	
取扱場所	(特別口座) 東京都千代田区丸の内一丁目4番1号 三井住友信託銀行株式会社 証券代行部
株主名簿管理人	(特別口座) 東京都千代田区丸の内一丁目4番1号 三井住友信託銀行株式会社 証券代行部
取次所 買取手数料	株式の売買の委託に係る手数料相当額として別途定める金額
公告掲載方法	電子公告により行う。ただし、事故その他やむを得ない事由によって電子公告による公告をすることができない場合は日本経済新聞に掲載する。
株主に対する特典	該当事項はありません。

(注) 当社定款の定めにより、単元未満株主は、会社法第189条第2項に掲げる権利、剰余金の配当を受ける権利、会社法第166条第1項の規定による取得請求権付株式の取得を請求する権利、募集株式または募集新株予約権の割当を受ける権利、単元未満株式の買増をする権利以外の権利を有していません。



## 第7【提出会社の参考情報】

### 1【提出会社の親会社等の情報】

当社は、金融商品取引法第24条の7第1項に規定する親会社等はありません。

### 2【その他の参考情報】

当事業年度の開始日から有価証券報告書提出日までの間に、次の書類を提出しております。

- (1) 有価証券報告書及びその添付書類及び確認書  
事業年度（第31期）（自 平成23年4月1日 至 平成24年3月31日）平成24年6月22日関東財務局長に提出
- (2) 内部統制報告書及びその添付書類  
平成24年6月22日関東財務局長に提出
- (3) 四半期報告書及び確認書  
事業年度（第32期第1四半期）（自 平成24年4月1日 至 平成24年6月30日）平成24年8月10日関東財務局長に提出
- (4) 臨時報告書  
平成24年10月2日関東財務局長に提出  
企業内容等の開示に関する内閣府令第19条第2項第12号の規定に基づく臨時報告書（財政状態及び経営成績に著しい影響を与える事象）であります。
- (5) 四半期報告書及び確認書  
事業年度（第32期第2四半期）（自 平成24年7月1日 至 平成24年9月30日）平成24年11月9日関東財務局長に提出
- (6) 臨時報告書  
平成24年12月5日関東財務局長に提出  
企業内容等の開示に関する内閣府令第19条第2項第8号の2の規定に基づく臨時報告書（子会社取得）であります。
- (7) 四半期報告書及び確認書  
事業年度（第32期第3四半期）（自 平成24年10月1日 至 平成24年12月31日）平成25年2月14日関東財務局長に提出
- (8) 臨時報告書の訂正報告書  
平成25年2月14日関東財務局長に提出  
平成24年12月5日提出の臨時報告書に係る訂正報告書であります。
- (9) 臨時報告書  
平成25年3月4日関東財務局長に提出  
企業内容等の開示に関する内閣府令第19条第2項第8号の2の規定に基づく臨時報告書（子会社取得）であります。
- (10) 臨時報告書の訂正報告書  
平成25年3月28日関東財務局長に提出  
平成24年12月5日提出の臨時報告書に係る訂正報告書であります。

## 第二部【提出会社の保証会社等の情報】

該当事項はありません。

## 独立監査人の監査報告書及び内部統制監査報告書

平成25年 6月25日

アルコニックス株式会社  
取締役会 御中

### 新日本有限責任監査法人

指定有限責任社員  
業務執行社員 公認会計士 新田 誠 印

指定有限責任社員  
業務執行社員 公認会計士 甘楽 真明 印

#### < 財務諸表監査 >

当監査法人は、金融商品取引法第193条の2第1項の規定に基づく監査証明を行うため、「経理の状況」に掲げられているアルコニックス株式会社の平成24年4月1日から平成25年3月31日までの連結会計年度の連結財務諸表、すなわち、連結貸借対照表、連結損益計算書、連結包括利益計算書、連結株主資本等変動計算書、連結キャッシュ・フロー計算書、連結財務諸表作成のための基本となる重要な事項、その他の注記及び連結附属明細表について監査を行った。

#### 連結財務諸表に対する経営者の責任

経営者の責任は、我が国において一般に公正妥当と認められる企業会計の基準に準拠して連結財務諸表を作成し適正に表示することにある。これには、不正又は誤謬による重要な虚偽表示のない連結財務諸表を作成し適正に表示するために経営者が必要と判断した内部統制を整備及び運用することが含まれる。

#### 監査人の責任

当監査法人の責任は、当監査法人が実施した監査に基づいて、独立の立場から連結財務諸表に対する意見を表明することにある。当監査法人は、我が国において一般に公正妥当と認められる監査の基準に準拠して監査を行った。監査の基準は、当監査法人に連結財務諸表に重要な虚偽表示がないかどうかについて合理的な保証を得るために、監査計画を策定し、これに基づき監査を実施することを求めている。

監査においては、連結財務諸表の金額及び開示について監査証拠を入手するための手続が実施される。監査手続は、当監査法人の判断により、不正又は誤謬による連結財務諸表の重要な虚偽表示のリスクの評価に基づいて選択及び適用される。財務諸表監査の目的は、内部統制の有効性について意見表明するためのものではないが、当監査法人は、リスク評価の実施に際して、状況に応じた適切な監査手続を立案するために、連結財務諸表の作成と適正な表示に関連する内部統制を検討する。また、監査には、経営者が採用した会計方針及びその適用方法並びに経営者によって行われた見積りの評価も含め全体としての連結財務諸表の表示を検討することが含まれる。

当監査法人は、意見表明の基礎となる十分かつ適切な監査証拠を入手したと判断している。

#### 監査意見

当監査法人は、上記の連結財務諸表が、我が国において一般に公正妥当と認められる企業会計の基準に準拠して、アルコニックス株式会社及び連結子会社の平成25年3月31日現在の財政状態並びに同日をもって終了する連結会計年度の経営成績及びキャッシュ・フローの状況をすべての重要な点において適正に表示しているものと認める。

#### < 内部統制監査 >

当監査法人は、金融商品取引法第193条の2第2項の規定に基づく監査証明を行うため、アルコニックス株式会社の平成25年3月31日現在の内部統制報告書について監査を行った。

#### 内部統制報告書に対する経営者の責任

経営者の責任は、財務報告に係る内部統制を整備及び運用し、我が国において一般に公正妥当と認められる財務報告に係る内部統制の評価の基準に準拠して内部統制報告書を作成し適正に表示することにある。

なお、財務報告に係る内部統制により財務報告の虚偽の記載を完全には防止又は発見することができない可能性がある。

#### 監査人の責任

当監査法人の責任は、当監査法人が実施した内部統制監査に基づいて、独立の立場から内部統制報告書に対する意見を表明することにある。当監査法人は、我が国において一般に公正妥当と認められる財務報告に係る内部統制の監査の基準に準拠して内部統制監査を行った。財務報告に係る内部統制の監査の基準は、当監査法人に内部統制報告書に重要な虚偽表示がないかどうかについて合理的な保証を得るために、監査計画を策定し、これに基づき内部統制監査を実施することを求めている。

内部統制監査においては、内部統制報告書における財務報告に係る内部統制の評価結果について監査証拠を入手するための手続が実施される。内部統制監査の監査手続は、当監査法人の判断により、財務報告の信頼性に及ぼす影響の重要性に基づいて選択及び適用される。また、内部統制監査には、財務報告に係る内部統制の評価範囲、評価手続及び評価結果について経営者が行った記載を含め、全体としての内部統制報告書の表示を検討することが含まれる。

当監査法人は、意見表明の基礎となる十分かつ適切な監査証拠を入手したと判断している。

#### 監査意見

当監査法人は、アルコニックス株式会社が平成25年3月31日現在の財務報告に係る内部統制は有効であると表示した上記の内部統制報告書が、我が国において一般に公正妥当と認められる財務報告に係る内部統制の評価の基準に準拠して、財務報告に係る内部統制の評価結果について、すべての重要な点において適正に表示しているものと認める。

#### 利害関係

会社と当監査法人又は業務執行社員との間には、公認会計士法の規定により記載すべき利害関係はない。

以上

---

(注) 1. 上記は、監査報告書の原本に記載された事項を電子化したものであり、その原本は当社(有価証券報告書提出会社)が別途保管しております。

2. 連結財務諸表の範囲にはXBR Lデータ自体は含まれていません。

## 独立監査人の監査報告書

平成25年 6月25日

アルコニックス株式会社  
取締役会 御中

### 新日本有限責任監査法人

指定有限責任社員  
業務執行社員 公認会計士 新田 誠 印

指定有限責任社員  
業務執行社員 公認会計士 甘楽 真明 印

当監査法人は、金融商品取引法第193条の2第1項の規定に基づく監査証明を行うため、「経理の状況」に掲げられているアルコニックス株式会社の平成24年4月1日から平成25年3月31日までの第32期事業年度の財務諸表、すなわち、貸借対照表、損益計算書、株主資本等変動計算書、重要な会計方針、その他の注記及び附属明細表について監査を行った。

#### 財務諸表に対する経営者の責任

経営者の責任は、我が国において一般に公正妥当と認められる企業会計の基準に準拠して財務諸表を作成し適正に表示することにある。これには、不正又は誤謬による重要な虚偽表示のない財務諸表を作成し適正に表示するために経営者が必要と判断した内部統制を整備及び運用することが含まれる。

#### 監査人の責任

当監査法人の責任は、当監査法人が実施した監査に基づいて、独立の立場から財務諸表に対する意見を表明することにある。当監査法人は、我が国において一般に公正妥当と認められる監査の基準に準拠して監査を行った。監査の基準は、当監査法人に財務諸表に重要な虚偽表示がないかどうかについて合理的な保証を得るために、監査計画を策定し、これに基づき監査を実施することを求めている。

監査においては、財務諸表の金額及び開示について監査証拠を入手するための手続が実施される。監査手続は、当監査法人の判断により、不正又は誤謬による財務諸表の重要な虚偽表示のリスクの評価に基づいて選択及び適用される。財務諸表監査の目的は、内部統制の有効性について意見表明するためのものではないが、当監査法人は、リスク評価の実施に際して、状況に応じた適切な監査手続を立案するために、財務諸表の作成と適正な表示に関連する内部統制を検討する。また、監査には、経営者が採用した会計方針及びその適用方法並びに経営者によって行われた見積りの評価も含め全体としての財務諸表の表示を検討することが含まれる。

当監査法人は、意見表明の基礎となる十分かつ適切な監査証拠を入手したと判断している。

#### 監査意見

当監査法人は、上記の財務諸表が、我が国において一般に公正妥当と認められる企業会計の基準に準拠して、アルコニックス株式会社の平成25年3月31日現在の財政状態及び同日をもって終了する事業年度の経営成績をすべての重要な点において適正に表示しているものと認める。

#### 利害関係

会社と当監査法人又は業務執行社員との間には、公認会計士法の規定により記載すべき利害関係はない。

以上

- (注) 1. 上記は、監査報告書の原本に記載された事項を電子化したものであり、その原本は当社（有価証券報告書提出会社）が別途保管しております。
2. 財務諸表の範囲にはXBR Lデータ自体は含まれていません。