

【表紙】

【提出書類】 有価証券報告書

【根拠条文】 金融商品取引法第24条第1項

【提出先】 関東財務局長

【提出日】 平成24年6月28日

【事業年度】 第107期(自平成23年4月1日至平成24年3月31日)

【会社名】 スタンレー電気株式会社

【英訳名】 Stanley Electric Co., Ltd.

【代表者の役職氏名】 代表取締役社長 北野 隆典

【本店の所在の場所】 東京都目黒区中目黒2丁目9番13号  
(上記は登記上の本店所在地であり、本社業務は下記「最寄りの連絡場所」において行っております。)

【電話番号】 -

【事務連絡者氏名】 -

【最寄りの連絡場所】 東京都渋谷区恵比寿4丁目20番3号

【電話番号】 03(6866)2222

【事務連絡者氏名】 執行役員・経理部門長 飯野 勝利

【縦覧に供する場所】 スタンレー電気株式会社 大阪支店  
(大阪市淀川区西中島7丁目1番5号)

スタンレー電気株式会社 名古屋支店  
(名古屋市東区葵3丁目22番8号)

株式会社東京証券取引所  
(東京都中央区日本橋兜町2番1号)

## 第一部 【企業情報】

### 第1 【企業の概況】

#### 1 【主要な経営指標等の推移】

##### (1) 連結経営指標等

回次	第103期	第104期	第105期	第106期	第107期
決算年月	平成20年 3月	平成21年 3月	平成22年 3月	平成23年 3月	平成24年 3月
売上高 (百万円)	354,469	283,302	238,888	248,081	243,108
経常利益 (百万円)	48,896	25,398	26,045	32,579	28,580
当期純利益 (百万円)	29,732	12,128	17,128	17,112	13,822
包括利益 (百万円)				12,958	16,102
純資産額 (百万円)	203,516	194,692	211,272	216,769	225,596
総資産額 (百万円)	325,798	273,102	302,035	297,967	316,262
1株当たり純資産額 (円)	1,073.64	1,045.56	1,133.60	1,167.96	1,219.41
1株当たり 当期純利益金額 (円)	162.92	68.54	98.25	98.95	80.69
潜在株式調整後 1株当たり 当期純利益金額 (円)					
自己資本比率 (%)	59.1	66.9	65.3	67.5	65.9
自己資本利益率 (%)	15.3	6.5	9.0	8.6	6.7
株価収益率 (倍)	14.9	16.0	18.5	13.9	16.3
営業活動による キャッシュ・フロー (百万円)	49,767	45,636	47,326	34,344	30,333
投資活動による キャッシュ・フロー (百万円)	39,965	25,234	27,094	27,619	23,005
財務活動による キャッシュ・フロー (百万円)	15,096	22,952	598	7,300	8,556
現金及び現金同等物 の期末残高 (百万円)	51,525	46,627	66,839	63,529	61,999
従業員数 (名)	12,903	12,382	12,893	13,064	13,410
[外、平均臨時従業員数]	[1,484]	[1,294]	[1,220]	[1,998]	[2,193]

(注) 1 売上高には、消費税等は含まれておりません。

2 第103期、第104期及び第105期の潜在株式調整後1株当たり当期純利益金額については、潜在株式が存在しないため、記載しておりません。

3 第106期及び第107期の潜在株式調整後1株当たり当期純利益金額については、希薄化効果を有している潜在株式が存在しないため、記載しておりません。

4 当連結会計年度より、「1株当たり当期純利益に関する会計基準」(企業会計基準第2号 平成22年6月30日)及び「1株当たり当期純利益に関する会計基準の適用指針」(企業会計基準適用指針第4号 平成22年6月30日)を適用しております。当該会計方針の変更は遡及適用され、第106期の潜在株式調整後1株当たり当期純利益金額について遡及処理しております。

## (2) 提出会社の経営指標等

回次		第103期	第104期	第105期	第106期	第107期
決算年月		平成20年 3 月	平成21年 3 月	平成22年 3 月	平成23年 3 月	平成24年 3 月
売上高	(百万円)	236,565	186,168	145,737	150,456	148,501
経常利益	(百万円)	26,050	18,415	12,346	16,519	16,781
当期純利益	(百万円)	16,998	9,535	11,853	9,729	10,326
資本金	(百万円)	30,514	30,514	30,514	30,514	30,514
発行済株式総数	(株)	188,240,256	188,240,256	182,240,000	181,340,000	180,000,000
純資産額	(百万円)	140,401	132,001	143,026	145,404	149,948
総資産額	(百万円)	225,493	183,204	203,420	200,701	212,006
1株当たり純資産額	(円)	783.54	754.96	821.76	843.92	876.39
1株当たり配当額 (うち、1株当たり 中間配当額)	(円)	30.00 (15.00)	30.00 (18.00)	25.00 (12.00)	26.00 (13.00)	26.00 (13.00)
1株当たり 当期純利益金額	(円)	93.15	53.89	67.99	56.26	60.28
潜在株式調整後 1株当たり 当期純利益金額	(円)					
自己資本比率	(%)	62.3	72.1	70.3	72.4	70.7
自己資本利益率	(%)	11.8	7.0	8.6	6.7	7.0
株価収益率	(倍)	26.1	20.3	26.7	24.4	21.8
配当性向	(%)	32.0	55.4	36.8	46.2	43.1
従業員数	(名)	3,347	3,457	3,595	3,527	3,491

(注) 1 売上高には、消費税等は含まれておりません。

2 第103期、第104期及び第105期の潜在株式調整後1株当たり当期純利益金額については、潜在株式が存在しないため、記載しておりません。

3 第106期及び第107期の潜在株式調整後1株当たり当期純利益金額については、希薄化効果を有している潜在株式が存在しないため、記載しておりません。

4 当事業年度より、「1株当たり当期純利益に関する会計基準」(企業会計基準第2号 平成22年6月30日)及び「1株当たり当期純利益に関する会計基準の適用指針」(企業会計基準適用指針第4号 平成22年6月30日)を適用しております。当該会計方針の変更は遡及適用され、第106期の潜在株式調整後1株当たり当期純利益金額について遡及処理しております。

## 2 【沿革】

- 大正9年12月 北野商会を創立、自動車用電球の製造並びに販売開始
- 昭和8年5月 資本金50万円で株式会社に改組し、スタンレー電気株式会社に商号変更
- 9年12月 大阪府大阪市に大阪出張所(現・大阪支店)を開設
- 15年4月 セレン整流器の製造開始
- 18年5月 時局の要請により、北野電気工業株式会社と改称
- 24年10月 旧商号スタンレー電気株式会社に復元
- 27年1月 シールドビーム・自動車照明器具の製造に着手
- 33年11月 愛知県名古屋市の名古屋市に名古屋出張所(現・名古屋支店)を開設
- 35年3月 静岡県浜松市に浜松工場開設、自動車用電装品を製造
- 35年12月 神奈川県秦野市に秦野製作所開設、自動車用電装品を製造
- 36年10月 東京証券取引所市場第二部に株式を上場
- 37年2月 東京証券取引所市場第一部指定
- 40年4月 シリコン素子の製造開始
- 42年10月 株式会社スタンレーいわき製作所を設立(現・連結子会社)
- 43年4月 超小形電球の製造開始
- 44年12月 神奈川県横浜市に技術研究所開設
- 45年5月 株式会社スタンレー宮城製作所を設立(現・連結子会社)
- 45年8月 株式会社スタンレー鶴岡製作所を設立(現・連結子会社)
- 45年10月 大阪証券取引所市場第一部に株式を上場
- 45年10月 株式会社スタンレー伊那製作所を設立(現・連結子会社)
- 48年8月 広島県東広島市に広島工場を開設、自動車用照明製品を製造
- 50年2月 熊本県阿蘇郡に熊本工場を開設、自動車用照明製品を製造
- 51年7月 高輝度発光ダイオードの製造開始
- 52年9月 EDR(欧州預託証券)を発行し、ルクセンブルグ証券取引所に上場
- 53年9月 ドイツマルク建転換社債を発行し、フランクフルト証券取引所に上場
- 54年10月 Stanley Electric U.S. Co., Inc.を設立し、北米事業に進出(現・連結子会社)
- 55年4月 カラー液晶の製造開始
- 55年5月 タイにおける自動車用照明機器の生産拠点として Thai Stanley Electric Public Co., Ltd.を設立(現・持分法適用関連会社)
- 56年9月 愛知県額田郡(現・岡崎市)に岡崎製作所開設、自動車用電装品を製造
- 59年9月 茨城県つくば市に筑波研究所開設
- 59年10月 欧州戦略拠点としてフランスにSTANLEY-IDESS S.A.(現・STANLEY-IDESS S.A.S.)を設立(現・連結子会社)
- 61年8月 栃木県宇都宮市に宇都宮技術センターを開設
- 61年11月 アメリカにおける第二の生産・販売拠点として I I Stanley Co., Inc.を設立(現・連結子会社)
- 62年10月 米貨建新株引受権付社債を発行し、ロンドン証券取引所に上場
- 62年12月 タイにおける電子機器の生産拠点として Asian Stanley International Co., Ltd.を設立(現・連結子会社)

- 平成3年8月 神奈川県横浜市に横浜技術センターを開設
- 4年3月 ユーロ円建普通社債を発行し、ロンドン証券取引所に上場
- 5年4月 香港に電子機器の販売・調達拠点、香港賜丹雷電器有限公司(現・Stanley Electric (Asia Pacific) Ltd.)を設立(現・連結子会社)
- 5年7月 松尾電気株式会社の株式を取得し、特例子会社とする(現・連結子会社)
- 6年4月 山形県鶴岡市に山形工場開設、発光ダイオードを製造
- 7年7月 自動車機器事業・電子機器事業を併せ持つ中国コア拠点として天津斯坦雷電気有限公司を設立(現・連結子会社)
- 10年4月 アメリカの電子機器製品販売・調達拠点として Stanley Electric Sales of America, Inc.を設立(現・連結子会社)
- 10年10月 特例子会社として株式会社スタンレーウェルを設立(現・連結子会社)
- 12年3月 Stanley Electric Holding of America, Inc.を設立(現・連結子会社)
- 12年4月 Stanley Electric Holding of America, Inc.は、米州域内における事業拠点を総合した経営の効率化を目的として、当社が保有するStanley Electric U.S. Co., Inc.、I I Stanley Co., Inc.、Stanley Electric Sales of America, Inc.の株式と株式交換を行い持株会社となる
- 13年8月 欧州の生産拠点としてハンガリーにStanley Electric Hungary Kft.を設立(現・連結子会社)
- 13年9月 インドネシアの生産拠点としてPT. Indonesia Stanley Electricを設立(現・連結子会社)
- 14年9月 中国の生産拠点として広州斯坦雷電気有限公司を設立(現・連結子会社)
- 15年9月 シンガポールにStanley Electric Holding Asia-Pacific Pte. Ltd.を設立(現・連結子会社)
- 15年9月 大阪証券取引所における株式の上場を廃止
- 16年4月 熊本事業所を閉鎖して浜松工場と統合し、静岡県引佐郡細江町(現・浜松市)に浜松製作所を開設、自動車照明機器製品を製造
- 17年5月 韓国の販売拠点としてStanley Electric Korea Co., Ltd.を設立(現・連結子会社)
- 18年7月 欧州域内における事業拠点の経営効率化と経理財務体制の充実を図ることを目的に、欧州持株会社として英国にStanley Electric Holding Europe Co., Ltd.を設立(現・連結子会社)
- 19年8月 神奈川県横浜市にオプトテクニカルセンターを開設
- 21年10月 ブラジルの製造・販売拠点としてStanley Electric do Brasil Ltda.を設立(現・連結子会社)
- 23年5月 中国域内における事業拠点の経営効率化と経理財務体制の充実を図ることを目的に、中国持株会社として中国に斯坦雷電気(中国)投資有限公司を設立(現・連結子会社)
- 23年10月 中国の生産拠点として武漢斯坦雷電気有限公司を設立(現・連結子会社)
- 23年12月 インドの販売拠点としてStanley Electric Sales of India Pvt. Ltd.を設立(現・連結子会社)

### 3 【事業の内容】

当社並びにグループ各社（以下、当社グループ）は、当社、連結子会社36社及び持分法適用関連会社3社で構成され、自動車機器製品、コンポーネンツ製品、電子応用製品の製造販売を主な内容とし、さらに各事業に関連するサービス等の事業活動を展開しております。

国内関係会社は、主として当社の生産体制と一体となって、当社取扱製品の一部の製造を担当し、当社へ納入しております。海外関係会社は、当社得意先の海外進出への対応並びに現地市場の販路拡大等のため当社取扱製品の製造販売を行っております。

当社グループの事業に係わる位置づけ、及びセグメントとの関連は、次のとおりであります。

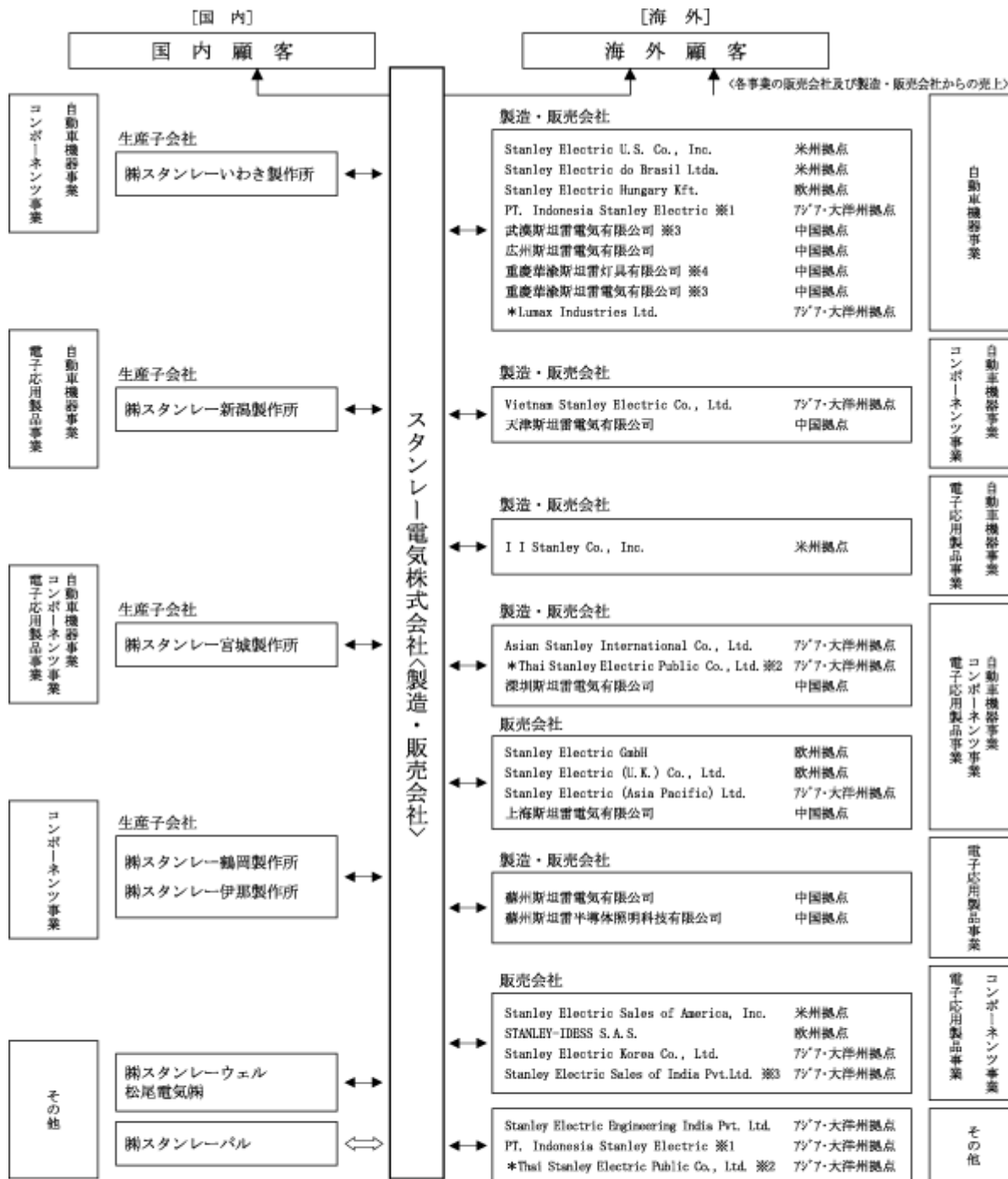
事業区分	主要製品	地域別	製造・販売会社	販売会社他
自動車機器事業	自動車用照明製品	日本	当社 (株)スタンレーいわき製作所 (株)スタンレー宮城製作所 (株)スタンレー新潟製作所	
		米州	Stanley Electric U.S. Co., Inc. I I Stanley Co., Inc. Stanley Electric do Brasil Ltda.	
		アジア・大洋州	Asian Stanley International Co., Ltd. PT. Indonesia Stanley Electric 2 Vietnam Stanley Electric Co., Ltd. Lumax Industries Ltd. 1 Thai Stanley Electric Public Co., Ltd. 1 3	Stanley Electric(Asia Pacific)Ltd.
		中国	深? 斯坦雷電気有限公司 天津斯坦雷電気有限公司 武漢斯坦雷電気有限公司 4 広州斯坦雷電気有限公司 重慶華渝斯坦雷灯具有限公司 5 重慶華渝斯坦雷電気有限公司 4	上海斯坦雷電気有限公司
		その他	Stanley Electric Hungary Kft.	Stanley Electric GmbH Stanley Electric(U.K.)Co., Ltd.
		コンポーネンツ事業	電子デバイス製品	日本
米州				Stanley Electric Sales of America, Inc.
アジア・大洋州	Asian Stanley International Co., Ltd. Vietnam Stanley Electric Co., Ltd. Thai Stanley Electric Public Co., Ltd. 1 3			Stanley Electric(Asia Pacific)Ltd. Stanley Electric Korea Co.,Ltd. Stanley Electric Sales of India Pvt. Ltd. 4
中国	深? 斯坦雷電気有限公司 天津斯坦雷電気有限公司			上海斯坦雷電気有限公司
その他				STANLEY-IDESS S.A.S. Stanley Electric GmbH Stanley Electric(U.K.)Co., Ltd.

事業区分	主要製品	地域別	製造・販売会社	販売会社他
電子応用製品事業	電子応用製品	日本	当社 (株)スタンレー宮城製作所 (株)スタンレー新潟製作所	
		米州	I I Stanley Co., Inc.	Stanley Electric Sales of America, Inc.
		アジア・大洋州	Asian Stanley International Co., Ltd. Thai Stanley Electric Public Co., Ltd. 1 3	Stanley Electric(Asia Pacific)Ltd. Stanley Electric Korea Co.,Ltd. Stanley Electric Sales of India Pvt. Ltd. 4
		中国	蘇州斯坦雷電気有限公司 深? 斯坦雷電気有限公司 蘇州斯坦雷半導体照明科技有限公司	上海斯坦雷電気有限公司
		その他		STANLEY-IDESS S.A.S. Stanley Electric GmbH Stanley Electric(U.K.)Co., Ltd.
その他	その他	日本	(株)スタンレーウエル 松尾電気(株)	(株)スタンレーパル
		アジア・大洋州	Stanley Electric Engineering India Pvt. Ltd. PT. Indonesia Stanley Electric 2 Thai Stanley Electric Public Co., Ltd. 1 3	

上記の他、持株会社として米州拠点に Stanley Electric Holding of America, Inc.、アジア・大洋州拠点に Stanley Electric Holding Asia-Pacific Pte. Ltd.、Hella-Stanley Holding Pty Ltd ( 1 )、中国拠点に斯坦雷電気(中国)投資有限公司 ( 4 )、欧州拠点に Stanley Electric Holding Europe Co., Ltd. があります。

- (注) 1. 当社を除く日本の製造・販売会社は、すべて生産子会社であります。
2. 1 持分法適用関連会社であります。
3. 当社を除く 1 以外は連結子会社であります。
4. 2 PT. Indonesia Stanley Electric は自動車機器事業及びその他の事業を展開しております。
5. 3 Thai Stanley Electric Public Co., Ltd. は自動車機器事業、コンポーネツ事業、電子応用製品事業及びその他の事業を展開しております。
6. 4 当連結会計年度において、コンポーネツ事業・電子応用製品事業の販売拠点としてインドにStanley Electric Sales of India Pvt. Ltd.を、自動車機器事業の製造・販売拠点として中国に武漢斯坦雷電気有限公司及び重慶華渝斯坦雷電気有限公司を、中国拠点の持株会社として斯坦雷電気(中国)投資有限公司を設立しました。
7. 5 重慶華渝斯坦雷灯具有限公司は、その事業の全てを重慶華渝斯坦雷電気有限公司に移管し、平成23年12月31日をもって解散し、清算中であります。
8. 前連結会計年度において連結子会社であった(株)スタンレー滋賀製作所は、当連結会計年度中に清算が終了したため、連結の範囲より除外しております。

以上の当社グループの状況について事業系統図を示すと次のとおりであります。



無印 連結子会社 \* 持分法適用関連会社 材料・製品 → その他 ⇨



4 【関係会社の状況】

名称	住所	資本金 又は出資金	主要な 事業の内容	議決権の 所有(被所有) 割合		関係内容				
				所有 割合 (%)	被所有 割合 (%)	役員の兼任等		資金 援助	営業上の 取引	設備 の賃 貸借
						当社 役員 (名)	当社 従業員 (名)			
(連結子会社) ㈱スタンレー いわき製作所	1 福島県いわき市	2,500百万円	自動車機器事業 コンポーネツ事業	100.0		2	4	貸付金	当社製品の 製造	あり
㈱スタンレー 鶴岡製作所	1 山形県鶴岡市	2,100百万円	コンポーネツ事業	100.0		1	8	なし	当社製品の 製造	あり
㈱スタンレー 宮城製作所	宮城県登米市	490百万円	自動車機器事業 コンポーネツ事業 電子応用製品事業	100.0		2	5	貸付金	当社製品の 製造	あり
㈱スタンレー ウエル	神奈川県秦野市	10百万円	その他	100.0		1	4	なし	当社製品の 製造	あり
㈱スタンレー 伊那製作所	長野県飯田市	300百万円	コンポーネツ事業	100.0		2	5	なし	当社製品の 製造	あり
㈱スタンレー 新潟製作所	2 新潟県新潟市 南区	160百万円	自動車機器事業 電子応用製品事業	90.0 (1.6) [9.4]		1	4	なし	当社製品の 製造	あり
松尾電気㈱	広島県三原市	10百万円	その他	75.0		1	4	なし	当社製品の 製造	なし
㈱スタンレーパル	東京都渋谷区	100百万円	その他	100.0		1	5	なし	なし	あり
Stanley Electric U.S. Co., Inc.	1 2 London Ohio U.S.A.	US\$ 28,500千	自動車機器事業	100.0 (100.0)		2	3	なし	当社製品の 製造販売	なし
I I Stanley Co., Inc.	1 2 Battle Creek Michigan U.S.A.	US\$ 43,100千	自動車機器事業 電子応用製品事業	86.0 (86.0)		3	4	なし	当社製品の 製造販売	なし
Stanley Electric Sales of America, Inc.	2 Irvine California U.S.A.	US\$ 1,500千	コンポーネツ事業 電子応用製品事業	100.0 (100.0)		2	2	なし	当社製品の 販売	なし
Stanley Electric Holding of America, Inc.	1 Battle Creek Michigan U.S.A.	US\$ 67,216千	持株会社	100.0		3	2	なし	なし	なし
Stanley Electric do Brasil Ltda.	1 2 Limeira São Paulo Brasil	BRL 70,000千	自動車機器事業	90.0 (20.0)		2	4	貸付金	当社製品の 製造販売	なし
Stanley Electric Hungary Kft.	2 Gyongyos Hungary	EUR 5,300千	自動車機器事業	80.0 (80.0) [20.0]		2	6	貸付金	当社製品の 製造販売	なし
STANLEY-IDESS S.A.S.	2 Nanterre France	EUR 907千	コンポーネツ事業 電子応用製品事業	100.0 (100.0)		2	2	なし	当社製品の 販売	なし
Stanley Electric GmbH	2 Mörfelden - Walldorf Germany	EUR 200千	自動車機器事業 コンポーネツ事業 電子応用製品事業	100.0 (100.0)		2	3	なし	当社製品の 販売	なし
Stanley Electric (U.K.)Co., Ltd.	2 Bracknell Berkshire U.K.	800千	自動車機器事業 コンポーネツ事業 電子応用製品事業	100.0 (100.0)		2	3	なし	当社製品の 販売	なし
Stanley Electric Holding Europe Co., Ltd.	Bracknell Berkshire U.K.	EUR 11,200千	持株会社	100.0		3	2	なし	なし	なし
Stanley Electric Engineering India Pvt. Ltd.	2 Gurgaon India	INR 161,000千	その他	90.0 [10.0]		3	4	なし	当社製品の 製造販売	なし
Asian Stanley International Co., Ltd.	2 Ladlumkaew Pathumthanee Thailand	B 400,000千	自動車機器事業 コンポーネツ事業 電子応用製品事業	77.5 (10.0) [15.0]		3	8	なし	当社製品の 製造販売	なし
PT. Indonesia Stanley Electric	2 Banten Indonesia	US\$ 7,500千	自動車機器事業 その他	60.0 [10.0]		2	4	なし	当社製品の 製造販売	なし

名称	住所	資本金 又は出資金	主要な 事業の内容	議決権の 所有(被所有) 割合		関係内容				
				所有 割合 (%)	被所有 割合 (%)	役員の兼任等		資金 援助	営業上の 取引	設備 の貸借
						当社 役員 (名)	当社 従業員 (名)			
Vietnam Stanley Electric Co., Ltd.	2 4 Hanoi Vietnam	US\$ 8,300千	自動車機器事業 コンポーネンツ事業	50.0 [20.0]		2	3	なし	当社製品の 製造販売	なし
Stanley Electric (Asia Pacific) Ltd.	Tsimshatsui Kowloon Hong Kong	HK\$ 1,250千	自動車機器事業 コンポーネンツ事業 電子応用製品事業	100.0		3	6	なし	当社製品の 販売	なし
Stanley Electric Korea Co., Ltd.	Seoul Korea	WON 1,000,000千	コンポーネンツ事業 電子応用製品事業	100.0		2	5	貸付金	当社製品の 販売	なし
Stanley Electric Sales of India Pvt. Ltd.	2 5 Chennai India	INR 15,000千	コンポーネンツ事業 電子応用製品事業	100.0 (40.0)		1	4	なし	当社製品の 販売	なし
Stanley Electric Holding Asia-Pacific Pte. Ltd.	Singapore	US\$ 1,072千	持株会社	100.0		3	4	なし	なし	なし
蘇州斯坦雷電気有限公司	中華人民共和国江蘇省蘇州市	US\$ 5,550千	電子応用製品事業	100.0		3	3	なし	当社製品の 製造販売	なし
深? 斯坦雷電気有限公司	2 中華人民共和国広東省深? 市	US\$ 2,500千	自動車機器事業 コンポーネンツ事業 電子応用製品事業	100.0 (30.0)		3	4	なし	当社製品の 製造販売	なし
天津斯坦雷電気有限公司	1 中華人民共和国天津市	US\$ 35,378千	自動車機器事業 コンポーネンツ事業	95.8		2	2	なし	当社製品の 製造販売	なし
武漢斯坦雷電気有限公司	2 5 中華人民共和国湖北省武漢市	US\$ 15,000千	自動車機器事業	85.0 (85.0)		1	5	なし	当社製品の 製造販売	なし
広州斯坦雷電気有限公司	1 中華人民共和国広東省広州市	US\$ 44,700千	自動車機器事業	60.0		1	3	なし	当社製品の 製造販売	なし
重慶華渝斯坦雷灯具有限公司	6 中華人民共和国重慶市	US\$ 4,000千	自動車機器事業	53.0		1	2	なし	当社製品の 製造販売	なし
重慶華渝斯坦雷電気有限公司	5 中華人民共和国重慶市	US\$ 4,000千	自動車機器事業	53.0		1	2	なし	当社製品の 製造販売	なし
蘇州斯坦雷半導体照明科技有限公司	4 中華人民共和国江蘇省蘇州市	US\$ 500千	電子応用製品事業	49.0		1	2	なし	当社製品の 製造販売	なし
上海斯坦雷電気有限公司	2 中華人民共和国上海市	US\$ 200千	自動車機器事業 コンポーネンツ事業 電子応用製品事業	100.0 (30.0)		2	4	なし	当社製品の 販売	なし
斯坦雷電気(中国)投資有限公司	5 中華人民共和国上海市	US\$ 30,000千	持株会社	100.0		3	3	なし	なし	なし
(持分法適用関連会社)										
Lumax Industries Ltd.	2 New Delhi India	INR 93,477千	自動車機器事業	35.8 [1.7]		1	2	なし	当社製品の 製造販売	なし
Thai Stanley Electric Public Co., Ltd.	2 Bangkok Pathumthanee Thailand	B 383,125千	自動車機器事業 コンポーネンツ事業 電子応用製品事業 その他	30.4 (0.4)		1	3	なし	当社製品の 製造販売	なし
Hella-Stanley Holding Pty Ltd	Mentone Victoria Australia	A\$ 8,510千	持株会社	50.0		2		なし	なし	なし

- (注) 1 特定子会社であります。  
2 「議決権の所有(被所有)割合」欄の(内書)は間接所有割合であり、[外書]は緊密な者等の所有割合であります。  
3 有価証券届出書又は有価証券報告書を提出している会社はありません。  
4 持分は、100分の50以下であります。実質的に支配しているため子会社としております。  
5 当連結会計年度において、コンポーネンツ事業・電子応用製品事業の販売拠点としてインドにStanley Electric Sales of India Pvt. Ltd.を、自動車機器事業の製造・販売拠点として中国に武漢斯坦雷電気有限公司及び重慶華渝斯坦雷電気有限公司を、中国拠点の持株会社として斯坦雷電気(中国)投資有限公司を設立しました。  
6 重慶華渝斯坦雷灯具有限公司は、その事業の全てを重慶華渝斯坦雷電気有限公司に移管し、平成23年12月31日をもって解散し、清算中であります。  
7 前連結会計年度において連結子会社であった(株)スタンレー滋賀製作所は、当連結会計年度中に清算が終了したため、連結の範囲より除外しております。

## 5 【従業員の状況】

### (1) 連結会社の状況

平成24年3月31日現在

セグメントの名称	従業員数(名)
自動車機器事業	6,916[ 1,394 ]
コンポーネッツ事業	2,375[ 277 ]
電子応用製品事業	2,274[ 391 ]
その他	157[ 24 ]
全社	1,688[ 107 ]
合計	13,410[ 2,193 ]

- (注) 1 従業員数は就業人員(当社グループからグループ外への出向者を除き、グループ外から当社グループへの出向者を含む。)であり、臨時従業員数は、[ ]内に当連結会計年度の平均人員を外数で記載しております。  
 2 全社は、基礎的試験研究活動及び管理部門に係る使用人であります。

### (2) 提出会社の状況

平成24年3月31日現在

従業員数(名)	平均年齢(歳)	平均勤続年数(年)	平均年間給与(千円)
3,491	40.6	16.9	6,178

セグメントの名称	従業員数(名)
自動車機器事業	1,791
コンポーネッツ事業	387
電子応用製品事業	425
全社	888
合計	3,491

- (注) 1 従業員数は就業人員(当社から社外への出向者を除き、社外から当社への出向者を含む。)であります。  
 2 平均年間給与は、賞与及び基準外賃金を含んでおります。  
 3 全社は、基礎的試験研究活動及び管理部門に係る使用人であります。

### (3) 労働組合の状況

当社の労働組合は、連合・JAM加盟スタンレー電気労働組合(組合員数2,992名)及び全金スタンレー電気労働組合(組合員数3名)が組織されております。

また、主要な当社国内グループでは、連合・JAM加盟スタンレー鶴岡製作所労働組合(組合員数553名)、連合・JAM加盟スタンレーいわき製作所労働組合(組合員数218名)、連合・JAM加盟スタンレー宮城製作所労働組合(組合員数151名)等が組織されております。

なお、労使関係について現在特に記載すべき事項はありません。

## 第2 【事業の状況】

### 1 【業績等の概要】

#### (1) 業績

##### 全般的な営業の概況

当連結会計年度の売上高は2,431億8百万円（前期比2.0%減）、営業利益は264億3千9百万円（前期比11.6%減）、経常利益は285億8千万円（前期比12.3%減）、当期純利益は138億2千2百万円（前期比19.2%減）となりました。

##### セグメント情報の概況

セグメント情報の概況は、以下のとおりであります。

自動車機器事業の売上高は1,699億2千7百万円（前期比1.5%減）、営業利益は228億2千3百万円（前期比7.5%減）となりました。

コンポーネンツ事業の売上高は253億5千万円（前期比12.8%減）、営業利益は26億8千9百万円（前期比39.1%減）となりました。

電子応用製品事業の売上高は476億7千3百万円（前期比3.1%増）、営業利益は32億1千1百万円（前期比19.9%増）となりました。

#### (2) キャッシュ・フローの状況

当連結会計年度末における現金及び現金同等物は、前連結会計年度末に比べ15億3千万円減少し、619億9千9百万円となりました。

なお、詳細につきましては、「7 財政状態、経営成績及びキャッシュ・フローの状況の分析」に記載しております。

## 2 【生産、受注及び販売の状況】

### (1) 生産実績

当連結会計年度における生産実績をセグメントごとに示すと、次のとおりであります。

セグメントの名称	金額(百万円)	前期比(%)
自動車機器事業	170,569	1.6
コンポーネツ事業	24,856	10.4
電子応用製品事業	47,707	2.2
その他	197	18.1
合計	243,331	1.9

(注) 1 金額は販売価格により、セグメント間の取引については相殺消去しております。

2 上記の金額には、消費税等は含まれておりません。

### (2) 受注実績

当社グループは、主に自動車・エレクトロニクスメーカーに対し部品を中心に納入するメーカーであります。

当業界の受注方法は、メーカーの生産計画について3か月程度前に生産見込数量の連絡を受けた後、納品までの間に確定情報を得る形態が一般的となっております。これらの期間等は得意先ごとに異なり、かつ、納品にいたるまで納入数量・時期・品目が変更されることがあります。

当社グループは、数多くの得意先に対し、極めて多種類の製品を納入しており、それぞれの受注形態に対応して、過去の実績・予測・生産能力等を勘案のうえ生産を行っているため、受注高・受注残高の記載を省略しております。

### (3) 販売実績

当連結会計年度における販売実績をセグメントごとに示すと、次のとおりであります。

セグメントの名称	金額(百万円)	前期比(%)
自動車機器事業	169,927	1.5
コンポーネツ事業	25,350	12.8
電子応用製品事業	47,673	3.1
その他	157	24.0
合計	243,108	2.0

(注) 1 セグメント間の取引については相殺消去しております。

2 主な相手先別の販売実績及び当該販売実績の総販売実績に対する割合

相手先	前連結会計年度 (平成23年3月期)		当連結会計年度 (平成24年3月期)	
	金額(百万円)	割合(%)	金額(百万円)	割合(%)
本田技研工業株式会社	32,040	12.9	32,175	13.2

3 本表の金額には、消費税等は含まれておりません。

### 3 【対処すべき課題】

今後のわが国経済は、企業業績の改善によってもたらされる雇用情勢と個人消費の伸長等により緩やかな回復傾向の持続が期待されております。しかしながら、海外に目を向けますと、欧州債務危機による世界経済の減速懸念はいまだ払拭されず、引き続き予断を許さない状況が続くものと思われま

す。こうした状況の中、当社は、グループ共有の基本的価値観である『スタンレーグループビジョン』を目指して、達成すべき10年間の目標として「スタンレーグループ第2長期経営目標」を策定しました。そして、この第2長期経営目標を段階的に実現していくため、平成22年4月から3ヶ年毎の「中期3ヶ年経営計画」を策定し、実行を開始しております。

「第 1 期中期3ヶ年経営計画（平成22年4月～平成25年3月）」は、「キャッシュフロー経営の強化」「新事業創出の基盤確立」を最重要事項として位置づけております。

「キャッシュフロー経営の強化」では、当社の強みである生産革新活動をさらに進化させるとともに、すべてのビジネスプロセスにおいても徹底したコスト削減とリードタイムの短縮をはじめとした、グループをあげてのプロセス革新への取り組みを推進しております。また、目標を達成するためのグループの体制としては、事業部・機能部門・地域（拠点）の3つの軸が連携する「3次元グループマトリクス経営」を採用しております。

当社グループは、いかなる環境下においてもキャッシュを創出できる強靱な企業体質の確立を目指してまいります。

「新事業創出の基盤確立」では、自動車メーカー、エレクトロニクスメーカーといった優良な顧客との間で長期にわたって築かれてきた友好的な取引関係及び厚い信頼関係をさらに強固なものとするため、顧客への提供価値の向上を図ります。市場・顧客の動向を把握し、当社が取り組むべき次世代技術を選定し、あらゆる社員が新製品・新事業創出を考える「全社イノベーション」の気風を定着させ、世界最高レベルの光関連技術の保持・向上に、積極的に取り組んでまいります。

さらに、企業としての社会的使命・責任を果たすべく、安心して使っていただける、高信頼・高品質な製品、また地球環境へ充分配慮した製品を提供し続けてまいります。

なお、2年を経過した現在、概ね予定どおり進捗しております。

また、グローバルな競争に勝ち抜くため、当社グループは一丸となって生産性・効率性を重視した経営を行っております。

すなわち、市場や市況が急激に変化するような、いかなる環境においても振り回されない、真に体質の強い企業集団を目指し、最適な「ものづくり」を追求する生産革新活動を、間接部門を含む全てのビジネスプロセスにまで展開し、より広範囲で高度な生産性向上を日々継続してまいります。

当社グループでは、「生産革新活動」で培ってきたノウハウを建物の設計段階から取り入れ、投資効率を最大限に追求した工場として展開し、生産効率を最大限に高めております。

その展開のひとつとして、平成21年10月に設立したブラジルの生産拠点「Stanley Electric do Brasil Ltda.」では平成23年12月に稼働を開始いたしました。また、中国・武漢市に、自動車用照明製品、電子機器製品、金型及び関連部品の開発、製造・販売を行う新会社「武漢斯坦雷電気有限公司（英文名：Wuhan Stanley Electric Co., Ltd.）」を平成23年10月に設立いたしました。

今後も成長が期待される市場においては、より高い次元で得意先の要求に応えてまいります。

販売面では、インド共和国・タミルナドゥ州チェンナイに、主に電子機器製品の販売を行う新会社「Stanley Electric Sales of India Pvt. Ltd.」を、平成23年12月に設立いたしました。

今後も、グループのグローバルを意識した体質の強化に努め、世界のあらゆる地域の顧客に対してスピーディーで細やかな対応ができる体制の充実を図ってまいります。

これからも、開発から販売までの全ての機能が生産に対して「十分な価値が提供できるような仕組み」を構築し、機能連携を強化することにより、多様化するニーズを的確に捉え、競争力ある製品を提供してまいります。

なお、当社は、平成24年3月13日に自動車用ランプの取引に関し、独占禁止法違反の疑いがあるとして、公正取引委員会による立入検査を受けました。当社グループは、これまで企業の社会的責任に基づいた事業活動及び法令遵守の徹底に努めてまいりましたが、立入検査が行われたことを厳粛かつ真摯に受け止めており、公正取引委員会の検査に全面的に協力しております。

当社は財務及び事業の方針の決定を支配する者の在り方に関する基本方針（以下「基本方針」といいます。）を定めており、その内容等（会社法施行規則第118条第3号に掲げる事項）は次のとおりです。

#### 一 基本方針の内容（概要）

当社は、当社の財務及び事業の方針の決定を支配する者は、当社の企業価値の源泉である 当社が長年培ってきた“光技術”及びそれを維持・発展させる技術力やノウハウ、多様な市場、顧客に対応する幅広い事業分野及びそれを維持・発展させるノウハウ、自動車メーカー、エレクトロニクスメーカーといった優良な顧客との間で長期にわたって築かれてきた友好的な取引関係及び厚い信頼関係、当社の革新的な企業文化や高い技術力を支え、生産活動を通じて蓄積されてきたノウハウや技能を有する優秀な従業員の存在、といった有形無形の財産を理解し、当社の企業価値ひいては株主共同の利益を継続的かつ持続的に確保、向上していくことを可能とする者である必要があると考えています。

当社は、当社の支配権の移転を伴う買収提案がなされた場合、その判断は最終的には株主全体の意思に基づき行われるべきものと考えております。また、当社株式について大量買付がなされた場合、これが当社の企業価値ひいては株主共同の利益の確保・向上に資するものであれば、これを否定するものではありません。

しかしながら、株式の大量買付の中には、その目的等から見て大量買付の対象となる会社の企業価値・株主共同の利益に対する明白な侵害をもたらすもの、その株主に株式の売却を事実上強要するおそれがあるもの、大量買付の対象となる会社の取締役会や株主が株式の大量買付の内容等について検討し、あるいはその取締役会が代替案を提案するための十分な時間や情報を提供しないもの、大量買付の対象となる会社を買収者の提示した条件よりも有利な条件をもたらすために買収者との交渉を必要とするもの等、大量買付の対象となる会社の企業価値・株主共同の利益に資さないものも少なくありません。

このように当社株式の買付けを行う者が、当社の企業価値の源泉を理解した上で、これらの中長期的に確保し、向上させられるのでなければ、当社の企業価値ひいては株主共同の利益は毀損されることとなります。当社は、このような濫用的な買収に対しては、当社の財務及び事業の方針の決定を支配する者としては不適切であり、必要かつ相当な対抗措置を講じることが必要であると考えております。

## 二 基本方針実現のための取組み（概要）

### 1．基本方針の実現に資する特別な取組み

当社は、グループ共有の基本的価値観である『スタンレーグループビジョン』を目指し、達成すべき10年間の目標として「スタンレーグループ第2長期経営目標」を策定しました。そして、この第2長期経営目標を段階的に実現していくため、平成22年4月から3ヶ年毎の「中期3ヶ年経営計画」を策定し、実行を開始しています。

第 期中期3ヶ年経営計画（平成22年4月～平成25年3月）は、「キャッシュフロー経営の強化」「新事業創出の基盤確立」「挑戦する風土の定着」を最重要事項として位置づけております。

以上の取組みにより、いかなる環境下でもキャッシュを創出する強靱な企業体質を形成し、成長し続けることで、当社の企業価値ひいては株主共同の利益を最大化できるものと考えております。

また、当社は、コンプライアンス及びリスク管理の徹底により企業としての社会的責任を果たしていくことが、当社の企業価値・株主共同の利益の確保・向上を図る上で不可欠な要素と考え、コーポレート・ガバナンスに由来から取り組んでおります。当社では、独立した社外監査役3名を含む5名の監査役が、独立した内部監査組織であるコーポレートガバナンス推進室と緊密な連携をとりつつ、経営の透明性を高めるべく公正中立な観点から取締役の職務執行の監査を実施しております。さらに、平成22年6月29日開催の第105回定時株主総会において、社外取締役1名が選任されました。また、意思決定・監督機能と業務執行機能を分離し、それぞれの責任を明確化するため、執行役員制度を導入しております。加えて、個々の従業員における遵法意識を醸成し、その社内定着を図るため、平成17年に『スタンレーグループ行動規範』を制定するとともに、社内教育にも注力しており、全社一丸となって企業価値の向上に努めております。

### 2．基本方針に照らして不適切な者によって当社の財務及び事業の方針の決定が支配されることを防止するための取組み

当社は、平成22年5月24日開催の当社取締役会において、一で述べた基本方針に照らし、当社株式の大量取得行為に関する対応策（買収防衛策）（以下「本プラン」といいます。）を継続的に導入することを決定し、平成22年6月29日開催の第105回定時株主総会において、本プランの継続的導入につき承認を得ております。

本プランは、以下の 又は に該当する買付等がなされる場合を適用対象とします。

当社が発行者である株券等について、保有者の株券等保有割合が20%以上となる買付その他の取得  
当社が発行者である株券等について、公開買付けを行う者の株券等所有割合及びその特別関係者の株券等所有割合の合計が20%以上となる公開買付け



当社の株券等について買付等を行おうとする者は、買付等の開始又は実行に先立ち、別途当社の定める書式により、本プランの手続を遵守する旨の誓約文言等を含む書面等（以下「意向表明書」といいます。）を当社に対して提出していただきます。当社は、意向表明書を受領した日から10営業日以内に、買付説明書の様式を買付者等に対して交付いたします。買付者等は、当社が交付した書式に従い、買付内容等の検討に必要な情報等（以下「本必要情報」といいます。）を記載した買付説明書を当社取締役会に対して提出していただきます。当社取締役会は、買付説明書を受領した場合、速やかにこれを、経営陣から独立している社外取締役、社外監査役等で構成される独立委員会に送付します。独立委員会は、当該買付説明書の記載内容が本必要情報として不十分であると判断した場合には、買付者等に対し、適宜回答期限（原則として、60日を上限とします。）を定めた上、追加的に情報を提供するように求めることがあります。独立委員会は、買付者等から買付説明書及び独立委員会が追加的に提出を求めた情報（もしあれば）が提出された場合、当社取締役会に対しても、適宜回答期限（原則として60日を上限とします。）を定めた上、買付者等の買付等の内容に対する意見等を提供するように要求することができます。独立委員会は、買付者等及び当社取締役会からの情報等を受領してから原則として最長60日間が経過するまでの間、買付等の内容の検討、買付者等と当社取締役会の経営計画・事業計画等に関する情報収集・比較検討、及び当社取締役会の提供する代替案の検討等を行います。

独立委員会は、買付者等が本プランに定められた手続を遵守しなかった場合、その他買付者等の買付等の内容の検討の結果、当該買付等が当社の企業価値ひいては株主共同の利益に対する明白な侵害をもたらすおそれのある買付等である場合等、本プランに定める要件のいずれかに該当し、新株予約権の無償割当てを実施することが相当であると判断した場合には、当社取締役会に対して、新株予約権の無償割当てを実施することを勧告します。独立委員会は、買付等について発動事由が存しないと判断した場合、当社取締役会に対して、新株予約権の無償割当てを実施すべきでない旨の勧告を行います。新株予約権の無償割当てを実施する場合、当該新株予約権は、金1円を下限として当社株式の1株の時価の2分の1の金額を上限とする金額の範囲内において、当社取締役会が決定した金額を払い込むことにより行使し、普通株式1株を取得することができるものとします。また、当該新株予約権には、買付者等による権利行使が認められないという行使条件及び当社が買付者等以外の者から当社普通株式1株と引換えに新株予約権1個を取得することができる旨の取得条項が付されるものとします。

当社取締役会は、独立委員会の上記勧告を最大限尊重して、新株予約権の無償割当ての実施又は不実施等に関する会社法上の機関としての決議を速やかに行うものとします。なお、当社取締役会は、本プランに従った新株予約権の無償割当てを実施するに際して、独立委員会が新株予約権の無償割当ての実施に際して予め株主総会の承認を得るべき旨の留保を付した場合、又は買付等について発動事由の該当可能性が問題となっており、株主意思を確認することが適切と判断する場合には、株主総会を招集し、新株予約権の無償割当ての実施に関する株主の皆さまの意思を確認することができるものとします。

本プランの有効期間は、平成22年6月29日開催の第105回定時株主総会の終結の時から3年以内に終了する事業年度のうち最終のものに関する定時株主総会の終結の時までとします。ただし、有効期間の満了前であっても、当社の株主総会において、新株予約権の無償割当てに関する事項を決定する権限の当社取締役会への委任を撤回する旨の決議が行われた場合又は取締役会において本プランを廃止する旨の決議が行われた場合には、本プランは廃止されるものとします。また、本プランの有効期間中に独立委員会の承認を得た上で、本プランを修正し、又は変更する場合があります。当社は、本プランの廃止又は変更等がなされた場合には、当該廃止又は変更等の事実及び（変更等の場合には）変更等の内容その他の事項について、情報開示を速やかに行います。なお、本プランの継続的導入にあたっては、新株予約権の無償割当て自体は行われませんので、株主及び投資家の皆さまに直接具体的な影響が生じることはありません。

### 三 具体的取組みに対する当社取締役会の判断及びその理由

二1.に記載した基本方針の実現に資する特別な取組みは、一に記載した基本方針に従い、当社の企業価値ひいては株主共同の利益に沿うものであり、当社の会社役員の地位の維持を目的とするものではありません。また、当社取締役会といたしましては、二2.に記載した本プランも、以下の事項を考慮し織り込むことにより、基本方針に従い、当社の企業価値ひいては株主共同の利益に沿うものであり、当社の会社役員の地位の維持を目的とするものではないと考えています。

#### (1) 企業価値ひいては株主共同の利益の確保・向上

本プランは、基本方針に基づき、当社株券等に対する買付等がなされた際に、当該買付等に応じるべきか否かを株主の皆さまが判断し、あるいは当社取締役会が代替案を提案するために必要な情報や時間を確保したり、株主の皆さまのために買付者等と交渉を行うこと等を可能とすることにより、当社の企業価値ひいては株主共同の利益を確保することを目的として導入されるものです。

#### (2) 株主意思の重視

当社取締役会は、本プランで定めるとおり、一定の場合には株主総会において本新株予約権の無償割当ての実施に関する株主の皆さまの意思を確認することができることとしております。加えて、本プランには、有効期間を約3年間とするいわゆるサンセット条項が付されており、かつ、その有効期間の満了前であっても、当社株主総会において当社取締役会への上記委任を撤回する旨の決議が行われた場合には、本プランはその時点で廃止されることとなります。その意味で、本プランの消長には、株主の皆さまのご意向が反映されることとなっております。

#### (3) 独立性のある社外取締役等の判断の重視及び第三者専門家の意見の取得

本プランの発動に際しては、独立性のある社外取締役等のみから構成される独立委員会による勧告を必ず経ることとされています。さらに、独立委員会は、当社の費用において独立した第三者専門家等の助言を受けることができるものとされており、独立委員会による判断の公正さ・客観性がより強く担保される仕組みとなっております。

(4) 合理的な客観的要件の設定

本プランは、合理的な客観的要件が充足されなければ発動されないように設定されており、当社取締役会による恣意的な発動を防止するための仕組みを確保しているものといえます。

#### 4 【事業等のリスク】

当社グループの経営成績、財務状況等に影響を及ぼす可能性のあるリスクには以下のようなものがあります。

なお、本項に記載した見込み、見通し、方針、所存等の将来に関する事項は、本有価証券報告書提出日現在において判断したものであり、将来に関する事項には、不確実性を内在しており、あるいはリスクを含んでいるため、将来生じる実際の結果と大きく異なる可能性もあります。また、事業活動には様々なリスクが内在しており、下記に記載されたものだけが当社グループのすべてのリスクではないことを、ご留意ください。

##### (1) 経済状況について

当社グループは、日本、米州、アジア・大洋州、中国、欧州等とグローバルに事業を展開しております。そのため、当社グループが製品を販売している国や地域の経済状況の変動により、当社グループの業績及び財務状況は影響を受ける可能性があります。

##### (2) 為替変動等の影響について

当社グループは、自動車機器製品、コンポーネンツ製品、電子応用製品の製造販売を主な内容とし、さらに各事業に関連するサービス等の事業を展開しております。当社グループの製品は日本国内のほか、米州、その他の地域において販売されており、各地域における景気・消費・為替動向等が、当社グループの業績及び財務状況に影響を及ぼす可能性があります。このため日本よりの輸出入に関しては為替予約等によるリスクヘッジを行っておりますが、海外業績の為替換算等、当社グループの業績は為替変動の影響を受ける可能性があります。

##### (3) 製品の欠陥について

当社グループでは、世界の各拠点で、世界に認められる品質管理基準のもと、製造を行っておりますが、将来にわたり、全ての製品において欠陥やリコールがないという保証はありません。大規模なリコールにつながるような製品の欠陥は、当社グループの業績及び財務状況に悪影響を及ぼす可能性があります。

##### (4) 原材料等の価格変動について

当社グループは、樹脂をはじめとした原材料等の仕入価格上昇によるコストアップの影響を受ける可能性があります。当社グループでは、「生産革新活動」による生産性向上をはじめ、様々なリスク回避策に取り組んでおりますが、これらの対策を超えた急激な原材料価格の高騰や供給悪化により、当社グループの業績及び財務状況は悪影響を受ける可能性があります。

##### (5) 自動車業界の動向による影響について

当社グループでは、自動車機器製品が連結売上高の約7割を占めるため、自動車業界動向の変動により、当社グループの業績及び財務状況は影響を受ける可能性があります。

##### (6) 競争環境について

当社グループ事業の主市場である自動車機器業界及び電子機器業界の価格競争はたいへん厳しいものとなっております。当社グループが属している各製品市場において、競争は今後ますます激しくなるものと予想されます。当社グループでは、競争優位に立つべく、高品質・高付加価値の製品を送り出し続けるものの、他社の抜本的な生産性の向上及び市場の支持を獲得する技術進歩や特許取得等により、当社が将来にわたり、優位な競争ポジションを維持できる保証はありません。これらの競争の結果として当社シェアの低下等により、当社グループの業績及び財務状況は悪影響を受ける可能性があります。

##### (7) 自然災害等について

当社グループは、地震や火災等の自然災害の発生により、生産力が低下する可能性に備えて、設備点検等事業継続のために必要な安全対策を行い、リスクの最小化に努めております。

しかしながら、自然災害による火災、停電等の影響を完全に防止することは不可能であり、自然災害が発生した場合は、以下のようなリスクが内在しており、結果として当社グループの業績及び財務状況に悪影響を及ぼす可能性があります。

- ・ 電力供給量の低下等による使用制限、取引先からの原材料・部品調達の供給不足、得意先の生産力の低下、消費意欲の減退、等

(8) 株式市場の動向による影響について

国内外の株式市場の動向は、当社グループの保有する投資有価証券の評価額及び年金資産の運用状況に大きく影響を及ぼします。株式市場が低迷した場合、保有する投資有価証券の評価損が発生したり、年金資産が目減りし、会社負担が増大する可能性があります。

(9) 法律・規制、その他に関するリスクについて

当社グループは、日本をはじめ、米州、アジア・大洋州、中国、欧州等の諸地域で事業を展開しております。これらの市場での事業展開・進出には、例えば、以下のようなリスクが内在しており、これらの事態が発生した場合、当社グループの業績及び財務状況に悪影響を及ぼす可能性があります。

- ・ 公正な競争に関する規制、知的財産権、製造物責任、環境、労務、租税、通貨管理等に係る諸地域の各種法令や規則の予期しない変更、各種法令や規則に基づく当局による措置、これらに対応する費用の増加
- ・ 不利な政治的要因の発生、テロ、紛争、疫病、その他の要因による社会的及び経済的混乱
- ・ 労働環境の変化や人材の採用と雇用の難しさ

(10) 訴訟その他の法的手続にかかわるリスクについて

当社グループの技術開発は、他社製品と差別化できる技術・ノウハウを蓄積してきておりますが、第三者が当社グループの知的財産権を使用し類似した製品を製造することを完全には防止できない可能性があります。また、当社グループが事業活動を展開する上で、知的財産権、製造物責任、環境、労務等、様々な訴訟、規制当局による措置その他の法的手続により、当社グループに対して損害賠償請求、規制当局による金銭的な賦課又は事業活動に関する制約が生じる可能性があります。これらの事態が発生した場合には当社グループの業績及び財務状況に悪影響を及ぼす可能性があります。

なお、当社は、平成24年3月13日に自動車用ランプの取引に関し、独占禁止法違反の疑いがあるとして、公正取引委員会による立入検査を受けました。

5 【経営上の重要な契約等】

契約会社名：スタンレー電気株式会社(当社)		
提携先(技術導入)	内容	契約期間
株式会社日立製作所	液晶表示装置に関する特許	該当特許の有効期間中
日亜化学工業株式会社	白色LEDに関する特許	該当特許の有効期間中
提携先(技術提供)	内容	契約期間
Thai Stanley Electric Public Co., Ltd. (タイ)	自動車用ランプ類に関する技術	平成24年4月1日から平成27年3月31日まで
SL Lighting Corporation (大韓民国)	自動車用ランプ類に関する技術	平成21年4月1日から平成26年3月31日まで
大億科技股? 有限公司 (台湾)	面光源に関する技術	平成24年4月1日から平成25年3月31日まで
Lumax Industries Ltd. (インド)	自動車用ランプ類に関する技術	平成24年4月1日から平成25年3月31日まで

## 6 【研究開発活動】

当社グループにおいて、研究開発活動は、連結財務諸表を作成する当社のみが行っております。

当社がグループビジョンで提唱している「光の価値の限りなき追求」と「ものづくりを究める経営革新」によって、真に必要なとされる価値を創造し、広く社会に貢献することを実現するために、主に「研究開発センター」と「生産技術センター」が技術のけん引役となり研究開発活動を行っております。

「研究開発センター」では、光の5つの価値（光を創る、光で感知・認識する、光で情報を自在に操る、光のエネルギーを活かす、光で場を演出する）を追求するとともに、市場・顧客の動向を把握し、当社が取り組むべき次世代技術を選定し、あらゆる社員が新製品・新事業創出を考える「全社イノベーション」の気風を定着させ、世界最高レベルの光関連技術の保持・向上に積極的に取り組んでまいります。

この飽くなき挑戦により、当社グループの主力事業である自動車機器事業、電子応用製品事業及びコンポーネツ事業の持続的成長と、将来の柱となるスター事業の創出を目指してまいります。

「生産技術センター」では、品質を高めるための材料・加工技術や、工数を革新的に低減させる生産設備の開発によって、良いものを安くつくる技術をグループ全体に展開していきます。

今後も「研究開発センター」並びに「生産技術センター」を中心に、光の5つの価値を指針とし、地球環境にやさしく、独創的で競争力のある製品を生み出すために、常に挑戦を続けます。

なお、研究開発費の総額は、54億2千3百万円であり、内訳は、自動車機器事業に係る研究開発費は16億7千4百万円、電子応用製品事業に係る研究開発費は8億9千9百万円、コンポーネツ事業に係る研究開発費は25億3千万円、特定のセグメントに帰属しない全社費用は3億1千9百万円であります。

### 主な研究開発等

- (1) オプトエレクトロニクス分野
  - ・高出力白色LED
  - ・高出力赤色／赤外LED
  - ・高速高感度イメージセンサー
- (2) ディスプレイ分野
  - ・超高コントラストLCD
  - ・光マイクロキャナ
  - ・ディスプレイ駆動回路
- (3) 光源・照明分野
  - ・自動車用照明機器
  - ・LED道路照明・屋内照明及び駆動電源
  - ・液晶表示用面光源ユニット
- (4) ソフトウェア分野
  - ・配光シミュレーション
  - ・光学デバイス最適形状設計ツール
- (5) 材料・加工技術等の開発等
- (6) 上記デバイスや関連技術を統合化した応用製品

## 7 【財政状態、経営成績及びキャッシュ・フローの状況の分析】

当連結会計年度の財政状態、経営成績及びキャッシュ・フローの状況の分析は、以下のとおりであります。

### (1) 概要

当連結会計年度におけるわが国経済は、自動車やエレクトロニクス産業等の生産活動が、東日本大震災やタイの洪水の影響から徐々に回復し、景気は緩やかに持ち直しつつあります。しかしながら、海外に目を向けますと、欧州債務危機を背景とした世界的な金融問題はいまだ不透明であり、海外経済の減速懸念等、景気の先行きは依然として予断を許さない状況が続いております。

以上のような厳しい経済環境ですが、当社並びにグループ各社（以下、当社グループ）では、市場・顧客ニーズを的確に捉えた製品開発、受注拡大を目指した営業力強化、生産工程や間接部門の徹底的なムダ取りといった「生産革新活動」による生産性向上、原価低減等を着実に実行し、成果をあげております。しかしながら、東日本大震災及びタイで発生した洪水による国内外企業の生産活動が低迷した影響は大きく、当社グループの2拠点（連結子会社のAsian Stanley International Co., Ltd.及び持分法適用関連会社のThai Stanley Electric Public Co., Ltd.）においても、洪水被害を受けました。その結果、当連結会計年度においては、売上高は2,431億8百万円(前期比2.0%減)、営業利益は264億3千9百万円(前期比11.6%減)、経常利益は285億8千万円(前期比12.3%減)、当期純利益は138億2千2百万円(前期比19.2%減)となりました。

### (2) 為替変動の影響

円の為替レートの変動により、当連結会計年度の売上高は前連結会計年度に比べ86億円、営業利益は7億円、各々減少したと試算されます。ただし、この試算は、当連結会計年度の外貨建の営業収入、売上原価、販売費及び一般管理費に、前連結会計年度の東京外国為替市場における平均円レートを適用して算出したものであり、為替変動に対応した販売価格の変更の影響は考慮されておりません。

### (3) 売上高及び営業利益について

世界の自動車生産及び販売台数は前年比で増加傾向となっている中、日系カーメーカーの生産は、東日本大震災及びタイの洪水により減産を余儀なくされた影響は大きく、まだ回復途上にあります。

このような市場環境の中、当社グループの自動車機器事業の売上高及び営業利益は減収減益となりました。

その結果、当連結会計年度における自動車機器事業の売上高は1,699億2千7百万円(前期比1.5%減)、営業利益は228億2千3百万円(前期比7.5%減)となりました。

コンポーネツ事業が関連する自動車及びエレクトロニクス市場は、新興国での自動車生産台数増加や東日本大震災後の省エネ意識の高まりから照明分野でLED化が進展する等、伸長しております。

このような市場環境の中、当社グループのコンポーネツ事業（LED、液晶等）は、長引く円高や市場の競争激化、一翼を担うタイのグループ生産拠点の洪水被害からの復旧対応等により、売上高及び営業利益は減収減益となりました。

その結果、当連結会計年度におけるコンポーネツ事業の売上高は253億5千万円(前期比12.8%減)、営業利益は26億8千9百万円(前期比39.1%減)となりました。

電子応用製品事業が関連する自動車及びカメラ、OA機器、ノートPC等の市場は、東日本大震災及びタイの洪水により日系メーカーが大きく減産した影響を受けており、まだ、その回復途上にあります。

このような市場環境の中、当社グループの電子応用製品事業（LED照明製品、液晶用バックライト、ストロボ、操作パネル等）は、タイのグループ拠点が洪水被害を受けたものの、主にデジタルスチルカメラ向けストロボが市場の挽回生産により受注増となる等、売上高及び営業利益は増収増益となりました。

その結果、当連結会計年度における電子応用製品事業の売上高は476億7千3百万円(前期比3.1%増)、営業利益は32億1千1百万円(前期比19.9%増)となりました。



(4) 営業外収益（費用）

営業外収益（費用）は、前連結会計年度の26億7千6百万円の収益（純額）から、21億4千1百万円の収益（純額）となりました。主に、持分法による投資利益の減少等によるものです。

(5) 特別利益（損失）

特別利益（損失）は、前連結会計年度の41億7千6百万円の損失（純額）から、48億3千8百万円の損失（純額）となりました。主に、災害による損失の増加等によるものです。

(6) 税金等調整前当期純利益

税金等調整前当期純利益は、前連結会計年度の284億2百万円から16.4%減少し、237億4千2百万円となりました。

(7) 法人税等

税金等調整前当期純利益に対する法人税等の負担率は、前連結会計年度の28.5%から2.9ポイント増加し、31.4%となりました。

(8) 少数株主利益

少数株主利益は、主として広州斯坦雷電気有限公司、PT. Indonesia Stanley Electric及びVietnam Stanley Electric Co., Ltd.の少数株主に帰属する利益からなり、前連結会計年度の31億8千8百万円に対し、当連結会計年度は24億7千1百万円となりました。

(9) 当期純利益

当期純利益は、前連結会計年度の171億1千2百万円に対し、138億2千2百万円となりました。なお、1株当たり当期純利益金額は、前連結会計年度の98.95円に対し、80.69円となりました。

## (10) 財政状態

当連結会計年度末における総資産は3,162億6千2百万円となり、前連結会計年度末に比べ182億9千5百万円増加しております。主な要因は、固定資産が有形固定資産の増加に伴い150億4千3百万円増加し、流動資産が132億5千2百万円増加したことによるものです。有形固定資産の増加は、新工場完成に伴い建物及び構築物、機械装置及び運搬具が増加したこと等によるものです。流動資産の増加は、配当金の支払いと自己株式を取得したこと等により現金及び預金が減少したこと並びに有価証券が満期償還等により減少したものの、前第4四半期連結会計期間に比べ、当第4四半期連結会計期間の売上が増加したことによる受取手形及び売掛金の増加等によるものです。

負債は906億6千6百万円となり、前連結会計年度末に比べ94億6千8百万円増加しております。主な要因は、繰延税金負債が減少したものの、前第4四半期連結会計期間に比べ、当第4四半期連結会計期間の仕入が増加したことによる支払手形及び買掛金が増加したことによるものです。

純資産は2,255億9千6百万円となり、前連結会計年度末に比べ88億2千7百万円増加しております。主な要因は、株主資本が利益剰余金の増加により、76億1千8百万円増加したことによるものです。

## (11) キャッシュ・フロー

	平成23年3月期 (百万円)	平成24年3月期 (百万円)	増減額 (百万円)
営業活動によるキャッシュ・フロー	34,344	30,333	4,011
投資活動によるキャッシュ・フロー	27,619	23,005	4,613
財務活動によるキャッシュ・フロー	7,300	8,556	1,256
現金及び現金同等物に係る換算差額	2,735	301	2,434
現金及び現金同等物の増減額	3,309	1,530	1,779
現金及び現金同等物の期首残高	66,839	63,529	3,309
現金及び現金同等物の期末残高	63,529	61,999	1,530

当連結会計年度末における現金及び現金同等物（以下「資金」という。）は、前連結会計年度末に比べ15億3千万円減少し、619億9千9百万円となりました。

## （営業活動によるキャッシュ・フロー）

営業活動によるキャッシュ・フローは、確定拠出年金移行に伴う未払金の支払額の減少68億8千2百万円、仕入債務の増減額の増加86億3千8百万円等による資金増があったものの、売上債権の増減額の増加134億8千万円、税金等調整前当期純利益の減少46億6千万円、固定資産臨時償却費の減少8億5千1百万円、固定資産除売却損益の減少4億7千9百万円等による資金減により、前連結会計年度に比べ40億1千1百万円減少し、303億3千3百万円となりました。

(投資活動によるキャッシュ・フロー)

投資活動によるキャッシュ・フローは、無形固定資産の取得による支出の増加7億7千2百万円等による資金減があったものの、有形固定資産の取得による支出の減少30億2千1百万円、有価証券及び投資有価証券の売却及び償還による収入の増加11億9千4百万円等による資金増により、前連結会計年度に比べ46億1千3百万円増加し、230億5百万円となりました。

(財務活動によるキャッシュ・フロー)

財務活動によるキャッシュ・フローは、自己株式の取得による支出の減少7億6千3百万円等による資金増があったものの、短期借入金の純増減額の減少14億4千8百万円、少数株主への配当金の支払額の増加5億2千9百万円等による資金減により、前連結会計年度に比べ12億5千6百万円減少し、85億5千6百万円となりました。

(12) 主な契約債務

主な契約債務	合計 (百万円)	1年内 (百万円)	1年超 (百万円)
借入金	5,545	5,545	-
社債	10,000	-	10,000

借入金については、銀行借入によるものであります。

また、社債は平成21年4月27日に発行した期間5年の第3回無担保社債であり、運転資金に充当いたしました。

当社グループの第三者に対する保証は、当社の従業員の住宅資金借入金に対する債務保証であり、保証した借入金の債務不履行が保証契約期間内に発生した場合、当社が代わりに弁済する義務があります。平成24年3月31日現在、当社グループの債務保証に基づく将来における潜在的な要支払額の合計は、2百万円であります。

また、当社は資金調達の効率化及び安定性の確保を目的とし、平成24年3月31日現在、金融機関9社とシンジケーション方式による総額150億円のコミットメントライン契約を締結しております。

(13) 財務政策

当社グループは、グローバルなグループ経営の実現に向けて、機動的かつ効率的な資金循環のできる体制の充実を図っております。日本においては、国内グループ各社に対する当社及びグループ金融子会社を通じた調達体制を、海外においては、米州、欧州及び中国での持株会社、アジア・大洋州ではシンガポールにある統括会社を使って域内の資金循環を実施しております。

### 第3 【設備の状況】

#### 1 【設備投資等の概要】

当連結会計年度の設備投資の実績は、233億5千8百万円で、その内訳は次のとおりであります。

投資区分	金額(百万円)
自動車機器事業	17,565
コンポーネンツ事業	1,378
電子応用製品事業	1,031
その他	101
全社	3,281
合計	23,358

(注) 全社は、基礎的試験研究活動及び管理部門に係る設備投資額であります。

2 【主要な設備の状況】

(1) 提出会社

平成24年3月31日現在

事業所名	所在地	セグメントの名称	設備の内容	帳簿価額(百万円)							土地面積(m <sup>2</sup> )	従業員数(名)
				建物及び構築物	機械装置及び運搬具	工具器具及び備品	土地	リース資産	建設仮勘定	合計		
秦野製作所	神奈川県秦野市	自動車機器事業、コンポーネンツ事業、電子応用製品事業	四輪事業、コンポーネンツ事業、電子応用製品事業設備	14,261	5,430	2,245	622		1,744	24,304	89,709	1,316
岡崎製作所	愛知県岡崎市	自動車機器事業	四輪事業設備	1,662	1,903	2,139	2,798		966	9,470	101,825	547
浜松製作所	静岡県浜松市北区	自動車機器事業	四輪事業、二輪事業設備	2,217	1,612	868	2,022		197	6,918	66,765	267
広島工場	広島県東広島市	自動車機器事業	四輪事業設備	1,764	1,062	1,156	438		142	4,563	17,384	246
山形工場	山形県鶴岡市	コンポーネンツ事業	コンポーネンツ事業設備	1,146	242	18	620		84	2,113	32,968	82
本社	東京都目黒区	自動車機器事業、コンポーネンツ事業、電子応用製品事業、 全社	その他設備	638	0	138	1,101	308	1,903	4,090	18,104	282
技術研究所	神奈川県横浜市青葉区	自動車機器事業、コンポーネンツ事業、電子応用製品事業、 全社	技術研究開発設備	816	482	141	519		86	2,046	6,815	159
筑波研究所	茨城県つくば市	自動車機器事業、コンポーネンツ事業、電子応用製品事業、 全社	技術研究開発設備	122	0	0	79			202	3,448	5
宇都宮技術センター	栃木県宇都宮市	自動車機器事業、電子応用製品事業	開発・設計・試作設備	200		18	380			599	5,229	131
横浜技術センター	神奈川県横浜市青葉区	自動車機器事業、電子応用製品事業	開発・設計・試作設備	196	6	79	670		68	1,022	2,000	168
オプトテクニカルセンター	神奈川県横浜市青葉区	コンポーネンツ事業、電子応用製品事業	開発・設計・試作設備	710	92	146	594		305	1,849	1,484	164
狭山営業所 他7拠点	埼玉県川越市 他	自動車機器事業、コンポーネンツ事業、電子応用製品事業	その他設備	94	4	22	287		2	411	6,734	124

(2) 国内子会社

平成24年3月31日現在

会社名	所在地	セグメントの名称	設備の内容	帳簿価額(百万円)							土地面積(m <sup>2</sup> )	従業員数(名)
				建物及び構築物	機械装置及び運搬具	工具器具及び備品	土地	リース資産	建設仮勘定	合計		
㈱スタンレーいわき製作所	福島県いわき市	自動車機器事業、コンポーネンツ事業	四輪事業、コンポーネンツ事業設備	1,979	353	23	602	0	-	2,958	38,184	198
㈱スタンレー鶴岡製作所	山形県鶴岡市	コンポーネンツ事業	コンポーネンツ事業設備	672	1,708	124	366	30	87	2,989	58,232	461

(3) 在外子会社

平成24年3月31日現在

会社名	所在地	セグメントの名称	設備の内容	帳簿価額(百万円)							土地面積(m <sup>2</sup> )	従業員数(名)
				建物及び構築物	機械装置及び運搬具	工具器具及び備品	土地	リース資産	建設仮勘定	合計		
Stanley Electric U.S. Co., Inc.	London Ohio U.S.A.	自動車機器事業	四輪事業、二輪事業設備	2,564	2,570	97	43	-	1,253	6,528	255,000	645
I I Stanley Co., Inc.	Battle Creek Michigan U.S.A.	自動車機器事業、電子応用製品事業	四輪事業、電子応用製品事業設備	1,268	1,478	128	22	-	411	3,308	202,343	458 [220]
Stanley Electric do Brasil Ltda.	Limeira São Paulo Brasil	自動車機器事業	四輪事業設備	2,355	1,700	86	59	-	-	4,202	63,941	84
天津斯坦雷电气有限公司	中華人民共和国天津市	自動車機器事業、コンポーネンツ事業	四輪事業、二輪事業、コンポーネンツ事業設備	1,684	2,350	879	-	-	1,089	6,004	[97,543]	1,238
広州斯坦雷电气有限公司	中華人民共和国広東省広州市	自動車機器事業	四輪事業設備	4,037	1,645	1,265	-	-	1,325	8,274	[96,668]	842

- (注) 1 上記の金額には、消費税等は含まれておりません。  
2 従業員数の[ ]は、臨時従業員数を外書しております。  
3 天津斯坦雷电气有限公司及び広州斯坦雷电气有限公司は土地を賃借しており、面積については[ ]で外書しております。  
4 全社は、基礎的試験研究活動及び管理部門に係る設備であります。

3 【設備の新設、除却等の計画】

重要な設備の新設は以下のとおりであります。

会社名 (事業所名)	所在地	セグメントの 名称	設備の内容	投資予定金額		資金調達 方法	着手年月	完了予定 年月
				総額 (百万円)	既支払額 (百万円)			
提出会社 (本社)	東京都 目黒区	全社	その他設備	5,438	1,653	自己資金 で充当	平成22年 10月	平成24年 12月
広州斯坦雷電気 有限公司	中華人民 共和国 広東省 広州市	自動車機器 事業	四輪事業 設備	7,387	4,787	自己資金 で充当	平成20年 1月	平成25年 3月

(注) 1 上記の金額には、消費税等は含まれておりません。

2 全社は、管理部門に係る設備投資額であります。

## 第4 【提出会社の状況】

### 1 【株式等の状況】

#### (1) 【株式の総数等】

##### 【株式の総数】

種類	発行可能株式総数(株)
普通株式	750,000,000
計	750,000,000

##### 【発行済株式】

種類	事業年度末現在 発行数(株) (平成24年3月31日)	提出日現在 発行数(株) (平成24年6月28日)	上場金融商品取引所 名又は登録認可金融 商品取引業協会名	内容
普通株式	180,000,000	179,000,000	東京証券取引所 市場第一部	単元株式数は 100株であります。
計	180,000,000	179,000,000		

(注) 当社は、平成24年5月21日開催の取締役会において、会社法第178条の規定に基づき、自己株式の消却を行うことを決議し、平成24年6月4日付で普通株式1,000,000株の消却を実施いたしました。



(2) 【新株予約権等の状況】

平成22年7月29日 取締役会決議		
	事業年度末現在 (平成24年3月31日)	提出日の前月末現在 (平成24年5月31日)
新株予約権の数	2,075個	2,073個
新株予約権のうち自己新株予約権の数		
新株予約権の目的となる株式の種類	普通株式	同左
新株予約権の目的となる株式の数	207,500株 (注) 1	207,300株 (注) 1
新株予約権の行使時の払込金額	1株当たり1,329円 (注) 2	同左
新株予約権の行使期間	平成25年4月1日～平成28年3月31日	同左
新株予約権の行使により株式を発行する場合の株式の発行価格及び資本組入額	1. 発行価格 1,329円 2. 資本組入額 新株予約権の行使により株式を発行する場合における増加する資本金の額は、会社計算規則第17条第1項に従い算出される資本金等増加限度額の2分の1の金額とし、計算の結果1円未満の端数が生じる場合は、これを切り上げるものとする。 新株予約権の行使により株式を発行する場合における増加する資本準備金の額は、上記記載の資本金等増加限度額から上記に定める増加する資本金の額を減じた額とする。	同左
新株予約権の行使の条件	1. 新株予約権の割当てを受けた者は、新株予約権行使時において、当社又は当社関係会社の取締役、監査役、執行役員、理事、顧問、事業顧問、従業員、再雇用者、嘱託その他これに準ずる地位にあることを要する。 2. 新株予約権の割当てを受けた者の相続人による新株予約権の行使は認めない。	同左
新株予約権の譲渡に関する事項	譲渡による新株予約権の取得については、取締役会の承認を要するものとする。	同左
代用払込みに関する事項		
組織再編成行為に伴う新株予約権の交付に関する事項	(注) 3	同左
新株予約権の取得条項に関する事項	(注) 4	同左

(注) 1 新株予約権1個につき目的となる株式数は、100株であります。

新株予約権を割り当てる日(以下、「割当日」という。)後、当社が当社普通株式につき、株式分割(当社普通株式の株式無償割当てを含む。以下、株式分割の記載につき同じ。)又は株式併合を行う場合、次の算式により付与株式数を調整するものとする。ただし、かかる調整は、新株予約権のうち、当該時点で行使されていない新株予約権の目的である株式の数について行われ、調整の結果生じる1株未満の端数については、これを切り捨てるものとする。

調整後付与株式数 = 調整前付与株式数 × 株式分割・株式併合の比率

調整後付与株式数は、株式分割の場合は、当該株式分割の基準日の翌日(基準日を定めないときは、その効力発生日)以降、株式併合の場合は、その効力発生日以降、これを適用する。ただし、剰余金の額を減少して資本金又は準備金を増加する議案が当社株主総会において承認されることを条件として株式分割が行われる場合で、当該株主総会の終結の日以前の日を株式分割のための基準日とする場合は、調整後付与株式数は、当該株主総会の終結の日の翌日以降これを適用する。

また、上記の他、割当日後、当社が合併、会社分割又は株式交換を行う場合及びその他これらの場合に準じて付与株式数の調整を必要とする場合、当社は、当社取締役会において必要と認める付与株式数の調整を行うことができる。

2 (1) 割当日後、当社が当社普通株式につき、次の 又は を行う場合は、それぞれ次に定める算式(以下、「行使価額調整式」という。)により行使価額を調整し、調整の結果生ずる1円未満の端数はこれを切り上げる。

株式分割又は株式併合を行う場合、

$$\text{調整後行使価額} = \text{調整前行使価額} \times \frac{1}{\text{株式分割・株式併合の比率}}$$

時価を下回る価額で、新株式の発行又は自己株式の処分を行う場合（会社法第194条の規定（単元未満株主による単元未満株式売渡請求）に基づく自己株式の売渡し、「商法等の一部を改正する等の法律」（平成13年法律第79号）附則第5条第2項の規定に基づく自己株式の譲渡、「商法等の一部を改正する法律」（平成13年法律第128号）の施行前の商法第280条ノ19の規定に基づく新株引受権の行使、当社普通株式に転換される証券若しくは転換できる証券の転換又は当社普通株式の交付を請求できる新株予約権（新株予約権付社債に付されたものを含む。）の行使による場合を除く。）

$$\text{調整後行使価額} = \text{調整前行使価額} \times \frac{\text{既発行株式数} + \frac{\text{新規発行株式数} \times 1 \text{株当たり払込金額}}{\text{時価}}}{\text{既発行株式数} + \text{新規発行株式数}}$$

行使価額調整式に使用する「時価」は、下記(2)に定める「調整後行使価額を適用する日」（以下、「適用日」という。）に先立つ45取引日目に始まる30取引日における東京証券取引所における当社普通株式の普通取引の終値（気配表示を含む。以下同じ。）の平均値（終値のない日を除く）とする。なお、「平均値」は、円位未満小数第2位まで算出し、小数第2位を四捨五入する。

行使価額調整式に使用する「既発行株式数」とは基準日がある場合はその日、その他の場合は適用日の1ヶ月前の日における当社の発行済普通株式総数から当社が当該日において保有する当社普通株式にかかる自己株式数を控除した数とする。

自己株式の処分を行う場合には、「新規発行株式数」を「処分する自己株式数」に読み替えるものとする。

(2) 調整後行使価額を適用する日は、次に定めるところによる。

上記(1) に従い調整を行う場合の調整後行使価額は、株式分割の場合は、当該株式分割の基準日の翌日（基準日を定めないときは、その効力発生日）以降、株式併合の場合は、その効力発生日以降、これを適用する。ただし、剰余金の額を減少して資本金又は準備金を増加する議案が当社株主総会において承認されることを条件として株式分割が行われる場合で、当該株主総会の終結の日以前の日を株式分割のための基準日とする場合は、調整後行使価額は、当該株主総会の終結の日の翌日以降、当該基準日の翌日に遡及してこれを適用する。

なお、上記ただし書に定める場合において、株式分割のための基準日の翌日から当該株主総会の終結の日までに新株予約権を行使した（かかる新株予約権を行使することにより交付を受けることができる株式の数を、以下、「分割前行使株式数」という。）新株予約権者に対しては、次の算式により、当社普通株式を交付するものとし、調整の結果生じる1株未満の端数は、これを切り捨てるものとする。

$$\text{株式数} = \frac{(\text{調整前行使価額} - \text{調整後行使価額}) \times \text{分割前行使株式数}}{\text{調整後行使価額}}$$

上記(1) に従い調整を行う場合の調整後行使価額は、当該発行又は処分の払込期日（払込期間が設けられたときは、当該払込期間の最終日）の翌日以降（基準日がある場合は当該基準日の翌日以降）、これを適用する。

(3) 上記(1) 及び (2) に定める場合の他、割当日後、当社が合併、会社分割又は株式交換を行う場合及びその他これらの場合に準じて行使価額の調整を必要とする場合、当社は、当社取締役会において必要と認める行使価額の調整を行うことができる。

- 3 当社が合併（当社が合併により消滅する場合に限る。）、吸収分割若しくは新設分割（それぞれ当社が分割会社となる場合に限る。）、株式交換若しくは株式移転（それぞれ当社が完全子会社となる場合に限る。）（以上を総称して以下「組織再編行為」という。）をする場合において、組織再編行為の効力発生日（吸収合併につき吸収合併がその効力を生ずる日、新設合併につき新設合併設立株式会社成立の日、吸収分割につき吸収分割がその効力を生ずる日、新設分割につき新設分割設立株式会社成立の日、株式交換につき株式交換がその効力を生ずる日、及び株式移転につき株式移転設立完全親会社の成立の日をいう。以下同じ。）の直前において残存する新株予約権（以下、「残存新株予約権」という。）を保有する新株予約権者に対し、それぞれの場合につき、会社法第236条第1項第8号のイからホまでに掲げる株式会社（以下「再編対象会社」という。）の新株予約権をそれぞれ交付することとする。ただし、以下の各号に沿って再編対象会社の新株予約権を交付する旨を、吸収合併契約、新設合併契約、吸収分割契約、新設分割計画、株式交換契約又は株式移転計画において定めることを条件とする。

交付する再編対象会社の新株予約権の数

新株予約権者が保有する残存新株予約権の数と同一の数をそれぞれ交付するものとする。

新株予約権の目的である再編対象会社の株式の種類

再編対象会社の普通株式とする。

新株予約権の目的である再編対象会社の株式の数

組織再編行為の条件等を勘案のうえ、（注）1に準じて決定する。

新株予約権の行使に際して出資される財産の価額

交付される各新株予約権の行使に際して出資される財産の価額は、上記「新株予約権の行使時の払込金額」で定められる行使価額を組織再編行為の条件等を勘案の上、調整して得られる再編後行使価額に上記に従って決定される当該各新株予約権の目的である再編対象会社の株式の数を乗じて得られる金額とする。

新株予約権を行使することができる期間

上記「新株予約権の行使期間」に定める新株予約権を行使することができる期間の開始日と組織再編行為の効力発生日のうちいずれか遅い日から、上記「新株予約権の行使期間」に定める新株予約権を行使することができる期間の満了日までとする。

新株予約権の行使により株式を発行する場合における増加する資本金及び資本準備金に関する事項

上記「新株予約権の行使により株式を発行する場合の株式の発行価格及び資本組入額」に準じて決定する。

譲渡による新株予約権の取得の制限

譲渡による新株予約権の取得については、再編対象会社の取締役会の決議による承認を要するものとする。

新株予約権の行使の条件

上記「新株予約権の行使の条件」に準じて決定する。

新株予約権の取得条項

（注）4に準じて決定する。

- 4 当社は、以下の 、 、 、 又は の議案につき当社株主総会で承認された場合（株主総会決議が不要の場合は、当社取締役会決議又は会社法第416条第4項の規定に従い委任された執行役の決定がなされた場合）は、当社取締役会が別途定める日に、新株予約権を無償で取得することができる。

当社が消滅会社となる合併契約承認の議案

当社が分割会社となる分割契約又は分割計画承認の議案

当社が完全子会社となる株式交換契約又は株式移転計画承認の議案

当社の発行する全部の株式の内容として譲渡による当該株式の取得について当社の承認を要することについての定めを設ける定款の変更承認の議案

新株予約権の目的である種類の株式の内容として譲渡による当該種類の株式の取得について当社の承認を要すること又は当該種類の株式について当社が株主総会の決議によってその全部を取得することについての定めを設ける定款の変更承認の議案

平成23年 7月29日 取締役会決議		
	事業年度末現在 (平成24年 3月31日)	提出日の前月末現在 (平成24年 5月31日)
新株予約権の数	2,103個	2,101個
新株予約権のうち自己新株予約権の数		
新株予約権の目的となる株式の種類	普通株式	同左
新株予約権の目的となる株式の数	210,300株 (注) 1	210,100株 (注) 1
新株予約権の行使時の払込金額	1株当たり1,124円 (注) 2	同左
新株予約権の行使期間	平成26年 4月 1日 ~ 平成29年 3月31日	同左
新株予約権の行使により株式を発行する場合の株式の発行価格及び資本組入額	1. 発行価格 1,124円 2. 資本組入額 新株予約権の行使により株式を発行する場合における増加する資本金の額は、会社計算規則第17条第1項に従い算出される資本金等増加限度額の2分の1の金額とし、計算の結果1円未満の端数が生じる場合は、これを切り上げる。 新株予約権の行使により株式を発行する場合における増加する資本準備金の額は、上記記載の資本金等増加限度額からに定める増加する資本金の額を減じた額とする。	同左
新株予約権の行使の条件	1. 新株予約権の割当てを受けた者は、新株予約権行使時において、当社又は当社関係会社の取締役、監査役、執行役員、理事、顧問、事業顧問、従業員、再雇用者、嘱託その他これに準ずる地位にあることを要する。 2. 新株予約権の割当てを受けた者の相続人による新株予約権の行使は認めない。	同左
新株予約権の譲渡に関する事項	譲渡による新株予約権の取得については、取締役会の承認を要する。	同左
代用払込みに関する事項		
組織再編成行為に伴う新株予約権の交付に関する事項	(注) 3	同左

(注) 1 新株予約権1個につき目的となる株式数は、100株であります。

新株予約権を割り当てる日(以下、「割当日」という。)後、当社が当社普通株式につき、株式分割(当社普通株式の株式無償割当てを含む。以下、株式分割の記載につき同じ。)又は株式併合を行う場合、次の算式により付与株式数を調整するものとする。ただし、かかる調整は、新株予約権のうち、当該時点で行使されていない新株予約権の目的である株式の数について行われ、調整の結果生じる1株未満の端数については、これを切り捨てるものとする。

調整後付与株式数 = 調整前付与株式数 × 株式分割・株式併合の比率

調整後付与株式数は、株式分割の場合は、当該株式分割の基準日の翌日(基準日を定めないときは、その効力発生日)以降、株式併合の場合は、その効力発生日以降、これを適用する。ただし、剰余金の額を減少して資本金又は準備金を増加する議案が当社株主総会において承認されることを条件として株式分割が行われる場合で、当該株主総会の終結の日以前の日を株式分割のための基準日とする場合は、調整後付与株式数は、当該株主総会の終結の日の翌日以降これを適用する。

また、上記の他、割当日後、当社が合併、会社分割又は株式交換を行う場合及びその他これらの場合に準じて付与株式数の調整を必要とする場合、当社は、当社取締役会において必要と認める付与株式数の調整を行うことができる。

- 2 (1) 割当日後、当社が当社普通株式につき、次の 又は を行う場合は、それぞれ次に定める算式（以下、「行使価額調整式」という。）により行使価額を調整し、調整の結果生ずる 1 円未満の端数はこれを切り上げる。  
株式分割又は株式併合を行う場合、

$$\text{調整後行使価額} = \text{調整前行使価額} \times \frac{1}{\text{株式分割・株式併合の比率}}$$

時価を下回る価額で、新株式の発行又は自己株式の処分を行う場合（会社法第194条の規定（単元未満株主による単元未満株式売渡請求）に基づく自己株式の売渡し、「商法等の一部を改正する等の法律」（平成13年法律第79号）附則第5条第2項の規定に基づく自己株式の譲渡、「商法等の一部を改正する法律」（平成13年法律第128号）の施行前の商法第280条ノ19の規定に基づく新株引受権の行使、当社普通株式に転換される証券若しくは転換できる証券の転換又は当社普通株式の交付を請求できる新株予約権（新株予約権付社債に付されたものを含む。）の行使による場合を除く。）

$$\text{調整後行使価額} = \text{調整前行使価額} \times \frac{\text{既発行株式数} + \frac{\text{新規発行株式数} \times \text{1株当たり払込金額}}{\text{時価}}}{\text{既発行株式数} + \text{新規発行株式数}}$$

行使価額調整式に使用する「時価」は、下記(2)に定める「調整後行使価額を適用する日」（以下、「適用日」という。）に先立つ45取引日目に始まる30取引日における東京証券取引所における当社普通株式の普通取引の終値（気配表示を含む。以下同じ。）の平均値（終値のない日を除く）とする。なお、「平均値」は、円位未満小数第2位まで算出し、小数第2位を四捨五入する。

行使価額調整式に使用する「既発行株式数」とは基準日がある場合はその日、その他の場合は適用日の1ヶ月前の日における当社の発行済普通株式総数から当社が当該日において保有する当社普通株式にかかる自己株式数を控除した数とする。

自己株式の処分を行う場合には、「新規発行株式数」を「処分する自己株式数」に読み替えるものとする。

- (2) 調整後行使価額を適用する日は、次に定めるところによる。

上記(1) に従い調整を行う場合の調整後行使価額は、株式分割の場合は、当該株式分割の基準日の翌日（基準日を定めないときは、その効力発生日）以降、株式併合の場合は、その効力発生日以降、これを適用する。ただし、剰余金の額を減少して資本金又は準備金を増加する議案が当社株主総会において承認されることを条件として株式分割が行われる場合で、当該株主総会の終結の日以前の日を株式分割のための基準日とする場合は、調整後行使価額は、当該株主総会の終結の日の翌日以降、当該基準日の翌日に遡及してこれを適用する。

なお、上記ただし書に定める場合において、株式分割のための基準日の翌日から当該株主総会の終結の日までに新株予約権を行使した（かかる新株予約権を行使することにより交付を受けることができる株式の数を、以下、「分割前行使株式数」という。）新株予約権者に対しては、次の算式により、当社普通株式を交付するものとし、調整の結果生じる 1 株未満の端数は、これを切り捨てるものとする。

$$\text{株式数} = \frac{(\text{調整前行使価額} - \text{調整後行使価額}) \times \text{分割前行使株式数}}{\text{調整後行使価額}}$$

上記(1) に従い調整を行う場合の調整後行使価額は、当該発行又は処分の払込期日（払込期間が設けられたときは、当該払込期間の最終日）の翌日以降（基準日がある場合は当該基準日の翌日以降）、これを適用する。

- (3) 上記(1) 及び に定める場合の他、割当日後、当社が合併、会社分割又は株式交換を行う場合及びその他これらの場合に準じて行使価額の調整を必要とする場合、当社は、当社取締役会において必要と認める行使価額の調整を行うことができる。

- 3 当社が合併（当社が合併により消滅する場合に限る。）、吸収分割若しくは新設分割（それぞれ当社が分割会社となる場合に限る。）、株式交換若しくは株式移転（それぞれ当社が完全子会社となる場合に限る。）（以上を総称して以下「組織再編行為」という。）をする場合において、組織再編行為の効力発生日（吸収合併につき吸収合併がその効力を生ずる日、新設合併につき新設合併設立株式会社成立の日、吸収分割につき吸収分割がその効力を生ずる日、新設分割につき新設分割設立株式会社成立の日、株式交換につき株式交換がその効力を生ずる日、及び株式移転につき株式移転設立完全親会社の成立の日をいう。以下同じ。）の直前において残存する新株予約権（以下、「残存新株予約権」という。）を保有する新株予約権者に対し、それぞれの場合につき、会社法第236条第1項第8号のイからホまでに掲げる株式会社（以下「再編対象会社」という。）の新株予約権をそれぞれ交付することとする。ただし、以下の各号に沿って再編対象会社の新株予約権を交付する旨を、吸収合併契約、新設合併契約、吸収分割契約、新設分割計画、株式交換契約又は株式移転計画において定めることを条件とする。

交付する再編対象会社の新株予約権の数

新株予約権者が保有する残存新株予約権の数と同一の数をそれぞれ交付するものとする。

新株予約権の目的である再編対象会社の株式の種類

再編対象会社の普通株式とする。

新株予約権の目的である再編対象会社の株式の数

組織再編行為の条件等を勘案のうえ、（注）1に準じて決定する。

新株予約権の行使に際して出資される財産の価額

交付される各新株予約権の行使に際して出資される財産の価額は、上記「新株予約権の行使時の払込金額」で定められる行使価額を組織再編行為の条件等を勘案の上、調整して得られる再編後行使価額に上記に従って決定される当該各新株予約権の目的である再編対象会社の株式の数を乗じて得られる金額とする。

新株予約権を行使することができる期間

上記「新株予約権の行使期間」に定める新株予約権を行使することができる期間の開始日と組織再編行為の効力発生日のうちいずれか遅い日から、上記「新株予約権の行使期間」に定める新株予約権を行使することができる期間の満了日までとする。

新株予約権の行使により株式を発行する場合における増加する資本金及び資本準備金に関する事項

上記「新株予約権の行使により株式を発行する場合の株式の発行価格及び資本組入額」に準じて決定する。

譲渡による新株予約権の取得の制限

譲渡による新株予約権の取得については、再編対象会社の取締役会の決議による承認を要するものとする。

新株予約権の行使の条件

上記「新株予約権の行使の条件」に準じて決定する。

新株予約権の取得条項

下記（注）4に準じて決定する。

- 4 当社は、以下の 、 、 、 又は の議案につき当社株主総会で承認された場合（株主総会決議が不要の場合は、当社取締役会決議又は会社法第416条第4項の規定に従い委任された執行役の決定がなされた場合）は、当社取締役会が別途定める日に、新株予約権を無償で取得することができる。

当社が消滅会社となる合併契約承認の議案

当社が分割会社となる分割契約又は分割計画承認の議案

当社が完全子会社となる株式交換契約又は株式移転計画承認の議案

当社の発行する全部の株式の内容として譲渡による当該株式の取得について当社の承認を要することについての定めを設ける定款の変更承認の議案

新株予約権の目的である種類の株式の内容として譲渡による当該種類の株式の取得について当社の承認を要すること又は当該種類の株式について当社が株主総会の決議によってその全部を取得することについての定めを設ける定款の変更承認の議案

(3) 【行使価額修正条項付新株予約権付社債券等の行使状況等】

該当事項はありません。

(4) 【ライツプランの内容】

該当事項はありません。

(5) 【発行済株式総数、資本金等の推移】

年月日	発行済株式 総数増減数 (千株)	発行済株式 総数残高 (千株)	資本金増減額 (百万円)	資本金残高 (百万円)	資本準備金 増減額 (百万円)	資本準備金 残高 (百万円)
平成21年4月1日～ 平成22年3月31日 (注)1	6,000	182,240		30,514		29,825
平成22年4月1日～ 平成23年3月31日 (注)1	900	181,340		30,514		29,825
平成23年4月1日～ 平成24年3月31日 (注)1	1,340	180,000		30,514		29,825

(注) 1 自己株式の消却による減少であります。

2 平成24年5月21日開催の取締役会において決議した自己株式の消却により、平成24年6月4日付で発行済株式総数が1,000,000株減少しております。

(6) 【所有者別状況】

平成24年3月31日現在

区分	株式の状況(1単元の株式数100株)								単元未満 株式の状況 (株)
	政府及び 地方公共 団体	金融機関	金融商品 取引業者	その他の 法人	外国法人等		個人 その他	計	
					個人以外	個人			
株主数 (人)	1	80	48	222	336	8	13,673	14,368	
所有株式数 (単元)	1,953	738,753	23,603	235,030	537,898	28	261,092	1,798,357	164,300
所有株式数 の割合(%)	0.11	41.08	1.31	13.07	29.91	0.00	14.52	100.00	

(注) 1 自己株式8,973,048株は、「個人その他」に89,730単元、「単元未満株式の状況」に48株が含まれております。なお、期末日現在の実質的な所有株式数は8,972,048株であります。

2 証券保管振替機構名義の株式については、「その他の法人」に30単元が含まれております。

(7) 【大株主の状況】

平成24年3月31日現在

氏名又は名称	住所	所有株式数 (千株)	発行済株式 総数に対する 所有株式数 の割合(%)
本田技研工業株式会社	東京都港区南青山2丁目1番1号	9,235	5.13
株式会社三井住友銀行	東京都千代田区丸の内1丁目1番2号	8,111	4.51
日本トラスティ・サービス信託 銀行株式会社(信託口)	東京都中央区晴海1丁目8番11号	7,845	4.36
日本マスタートラスト信託銀行 株式会社(信託口)	東京都港区浜松町2丁目11番3号	7,730	4.29
日本生命保険相互会社	東京都千代田区丸の内1丁目6番6号 日本生命証券管理部内	7,651	4.25
ステートストリートバンクアン ドトラストカンパニー (常任代理人 香港上海銀行東京 支店)	P.O. BOX 351 BOSTON MASSACHUSETTS 02101 U.S.A. (東京都中央区日本橋3丁目11番1号)	6,787	3.77
野村信託銀行株式会社(退職給付 信託三菱東京UFJ銀行口)	東京都千代田区大手町2丁目2番2号	5,440	3.02
日本トラスティ・サービス信託 銀行株式会社(信託口9)	東京都中央区晴海1丁目8番11号	4,883	2.71
メロンバンクトリートリークラ イアーツオムニバス (常任代理人 株式会社みずほ コーポレート銀行決済営業部)	ONE BOSTON PLACE BOSTON, MA 02108 (東京都中央区月島4丁目16番13号)	3,974	2.21
メロンバンクエヌエーアズエ ージェントフォーイックライ アントメロンオムニバスユーエ スベンション (常任代理人 株式会社みずほ コーポレート銀行決済営業部)	ONE BOSTON PLACE BOSTON, MA 02108 (東京都中央区月島4丁目16番13号)	3,675	2.04
計		65,335	36.30

(注) 1 上記のほか、当社所有の自己株式8,972千株(4.98%)があります。

- 2 上記所有株式数のうち、信託業務に係る株式数は次のとおりであります。
- |                            |         |
|----------------------------|---------|
| 日本トラスティ・サービス信託銀行株式会社(信託口)  | 7,845千株 |
| 日本マスタートラスト信託銀行株式会社(信託口)    | 7,730千株 |
| 日本トラスティ・サービス信託銀行株式会社(信託口9) | 4,883千株 |

3 野村信託銀行株式会社(退職給付信託三菱東京UFJ銀行口)につきましては、株式会社三菱東京UFJ銀行が所有していた当社株式を退職給付信託として委託した信託財産であり、議決権の行使については、株式会社三菱東京UFJ銀行の指示により行使されることとなっております。

4 平成24年2月3日付にて、アーチザン・インベストメンツ・ジーピー・エルエルシーから関東財務局長に提出された大量保有に関する変更報告書により、平成24年1月31日現在で以下の株式を所有している旨の報告を受けておりますが、当社として当事業年度末現在における実質所有株式数の確認ができておりませんので、上記「大株主の状況」では考慮しておりません。

なお、その大量保有に関する変更報告書の内容は以下のとおりであります。

氏名又は名称	住所	所有株式数 (千株)	発行済株式 総数に対する 所有株式数 の割合(%)
アーチザン・インベストメンツ ・ジーピー・エルエルシー (Artisan Investments GP LLC)	アメリカ合衆国53202ウィスコンシン州ミル ウォーキー、スウィート800、ウィスコンシン ・アヴェニュー875E	11,619	6.46
計		11,619	6.46



5 平成23年6月6日付にて、中央三井アセット信託銀行株式会社及びその共同保有者から関東財務局長に提出された大量保有に関する報告書により、平成23年5月31日現在で以下の株式を所有している旨の報告を受けておりますが、当社として当事業年度末現在における実質所有株式数の確認ができておりませんので、上記「大株主の状況」では考慮しておりません。  
 なお、その大量保有に関する報告書の内容は以下のとおりであります。

氏名又は名称	住所	所有株式数 (千株)	発行済株式 総数に対する 所有株式数 の割合(%)
住友信託銀行株式会社	大阪市中央区北浜4丁目5番33号	6,041	3.33
中央三井アセット信託銀行株式会社	東京都港区芝3丁目23番1号	1,867	1.03
中央三井信託銀行株式会社	東京都港区芝3丁目33番1号	1,050	0.58
日興アセットマネジメント株式会社	東京都港区赤坂9丁目7番1号 ミッドタウン・タワー	276	0.15
The Sumitomo Trust Finance(H.K.)Ltd.(住友信託財務(香港)有限公司)	Suites 704-706, 7th Floor, Three Exchange Square, 8 Connaught Place, Central, Hong Kong	225	0.12
計		9,461	5.22

(8) 【議決権の状況】

【発行済株式】

平成24年3月31日現在

区分	株式数(株)	議決権の数(個)	内容
無議決権株式			
議決権制限株式(自己株式等)			
議決権制限株式(その他)			
完全議決権株式(自己株式等)	(自己保有株式) 普通株式 8,972,000		
完全議決権株式(その他)	普通株式 170,863,700	1,708,637	
単元未満株式	普通株式 164,300		
発行済株式総数	180,000,000		
総株主の議決権		1,708,637	

(注) 1 「完全議決権株式(その他)」欄の普通株式には、証券保管振替機構名義の株式が3,000株(議決権30個)含まれております。

2 「単元未満株式」欄の普通株式には、当社所有の自己株式48株が含まれております。

【自己株式等】

平成24年3月31日現在

所有者の氏名 又は名称	所有者の住所	自己名義 所有株式数 (株)	他人名義 所有株式数 (株)	所有株式数 の合計 (株)	発行済株式 総数に対する 所有株式数 の割合(%)
スタンレー電気株式会社 (自己保有株式)	東京都目黒区中目黒 2丁目9番13号	8,972,000		8,972,000	4.98
計		8,972,000		8,972,000	4.98

(注) 株主名簿上は当社名義となっておりますが、実質的に所有していない株式が1,000株(議決権10個)あります。  
なお、当該株式数は上記「発行済株式」の「完全議決権株式(その他)」欄の普通株式に含めております。

(9) 【ストックオプション制度の内容】

当社は、新株予約権方式によるストックオプション制度を採用しております。  
 当該制度は、会社法に基づき、ストックオプションとして新株予約権を発行するものであります。  
 当該制度の内容は、次のとおりであります。

(平成22年7月29日取締役会決議)

当社取締役、執行役員及び従業員並びに関係会社の常勤取締役に対して、ストックオプションとして新株予約権を発行することを平成22年7月29日開催の取締役会において決議されたものであります。

決議年月日	平成22年7月29日
付与対象者の区分及び人数	当社取締役9名 当社執行役員11名 当社従業員487名 当社関係会社の取締役70名
新株予約権の目的となる株式の種類	「(2)新株予約権等の状況」に記載しております。
新株予約権の目的となる株式の数	212,100株
新株予約権の行使時の払込金額	「(2)新株予約権等の状況」に記載しております。
新株予約権の行使期間	同上
新株予約権の行使の条件	同上
新株予約権の譲渡に関する事項	同上
代用払込みに関する事項	
組織再編成行為に伴う新株予約権の交付に関する事項	「(2)新株予約権等の状況」に記載しております。

(平成23年7月29日取締役会決議)

当社取締役、執行役員及び従業員並びに関係会社の常勤取締役に対して、ストックオプションとして新株予約権を発行することを平成23年7月29日開催の取締役会において決議されたものであります。

決議年月日	平成23年7月29日
付与対象者の区分及び人数	当社取締役8名 当社執行役員12名 当社従業員502名 当社関係会社の取締役65名
新株予約権の目的となる株式の種類	「(2)新株予約権等の状況」に記載しております。
新株予約権の目的となる株式の数	211,500株
新株予約権の行使時の払込金額	「(2)新株予約権等の状況」に記載しております。
新株予約権の行使期間	同上
新株予約権の行使の条件	同上
新株予約権の譲渡に関する事項	同上
代用払込みに関する事項	
組織再編成行為に伴う新株予約権の交付に関する事項	「(2)新株予約権等の状況」に記載しております。

2 【自己株式の取得等の状況】

【株式の種類等】 会社法第155条第3号及び会社法第155条第7号による普通株式の取得

(1) 【株主総会決議による取得の状況】

該当事項はありません。

(2) 【取締役会決議による取得の状況】

会社法第155条第3号による普通株式の取得

区分	株式数(株)	価額の総額(円)
取締役会(平成23年6月20日)での決議状況 (取得期間 平成23年6月21日～平成23年9月22日)	1,800,000	2,000,000,000
当事業年度前における取得自己株式		
当事業年度における取得自己株式	1,244,200	1,740,357,600
残存決議株式の総数及び価額の総額	555,800	259,642,400
当事業年度の末日現在の未行使割合(%)	30.88	12.98
当期間における取得自己株式		
提出日現在の未行使割合(%)	30.88	12.98

区分	株式数(株)	価額の総額(円)
取締役会(平成24年4月27日)での決議状況 (取得期間 平成24年5月1日～平成24年9月21日)	2,000,000	2,000,000,000
当事業年度前における取得自己株式		
当事業年度における取得自己株式		
残存決議株式の総数及び価額の総額		
当事業年度の末日現在の未行使割合(%)		
当期間における取得自己株式	1,579,000	1,999,979,700
提出日現在の未行使割合(%)	21.05	0.00

(3) 【株主総会決議又は取締役会決議に基づかないものの内容】

会社法第155条第7号による普通株式の取得

区分	株式数(株)	価額の総額(円)
当事業年度における取得自己株式	1,374	1,679,084
当期間における取得自己株式	161	201,729

(注) 「当期間における取得自己株式」には、平成24年6月1日から有価証券報告書提出日までの単元未満株式の買取りによる株式数は含めておりません。

(4) 【取得自己株式の処理状況及び保有状況】

区分	当事業年度		当期間	
	株式数(株)	処分価額の総額 (円)	株式数(株)	処分価額の総額 (円)
引き受ける者の募集を行った 取得自己株式				
消却の処分を行った取得自己株式	1,340,000	2,408,569,600	1,000,000	1,717,950,000
合併、株式交換、会社分割に係る 移転を行った取得自己株式				
その他(単元未満株式の買増請求)	149	176,093		
保有自己株式数	8,972,048		9,551,209	

(注) 当期間における「その他(単元未満株式の買増請求)」及び「保有自己株式数」には、平成24年6月1日から有価証券報告書提出日までの単元未満株式の買取請求及び単元未満株式の買増請求による株式数は含めておりません。

3 【配当政策】

当社グループは、財務体質と経営基盤の強化を図るとともに、株主各位に対しては、安定した配当の維持及び適正な利益還元を基本としております。

当社の剰余金の配当は、中間配当及び期末配当の年2回を基本としております。これらの剰余金の配当の決定機関は取締役会であります。

当社の配当金につきましては、安定した配当の維持及び適正な利益還元を基本としており、連結配当性向20%を目標とする中、当期の期末配当金につきましては、平成23年6月20日公表の1株当たり13円とし、当中間配当金の1株当たり13円と合わせて年間配当金は26円としております。

内部留保金につきましては、中長期的な展望に立った新製品・新事業の開発及び経営体制の効率化等企業価値を高めるための投資に活用し、企業体質と企業競争力のさらなる強化に取り組んでまいります。

(注) 基準日が当事業年度に属する剰余金の配当は、以下のとおりであります。

決議年月日	配当金の総額 (百万円)	1株当たり配当額 (円)
平成23年10月28日 取締役会決議	2,223	13.00
平成24年5月21日 取締役会決議	2,223	13.00

#### 4 【株価の推移】

##### (1) 【最近5年間の事業年度別最高・最低株価】

回次	第103期	第104期	第105期	第106期	第107期
決算年月	平成20年3月	平成21年3月	平成22年3月	平成23年3月	平成24年3月
最高(円)	2,925	2,890	2,015	1,992	1,429
最低(円)	1,967	820	1,109	1,044	1,000

(注) 最高・最低株価は、東京証券取引所市場第一部におけるものであります。

##### (2) 【最近6月間の月別最高・最低株価】

月別	平成23年 10月	11月	12月	平成24年 1月	2月	3月
最高(円)	1,194	1,155	1,178	1,253	1,416	1,425
最低(円)	1,046	1,000	1,072	1,116	1,171	1,262

(注) 最高・最低株価は、東京証券取引所市場第一部におけるものであります。

5 【役員 の 状 況】

役名	職名	氏名	生年月日	略歴	任期	所有株式数 (千株)
代表取締役 社長		北野 隆典	昭和31年4月22日生	昭和58年6月 スタンレー電気株式会社入社 昭和58年6月 監査役(常勤)就任 昭和60年6月 取締役就任 昭和63年6月 常務取締役就任 昭和63年6月 経営支援事業部長 平成2年6月 代表取締役専務就任 平成6年6月 代表取締役副社長就任 平成8年6月 電子機器事業本部長 平成11年6月 代表取締役社長就任(現) 平成14年3月 Hella-Stanley Holding Pty Ltd CO-CEO就任(現)	(注4)	451
取締役 副社長	品質担当 環境担当 米州事業 担当 欧州事業 担当	夏坂 真喜男	昭和24年3月21日生	昭和42年4月 スタンレー電気株式会社入社 平成7年4月 自動車機器第二営業部門長 平成10年6月 取締役就任 平成10年6月 AP事業部長 平成12年4月 四輪第一事業部長 平成13年6月 Stanley Electric U.S. Co., Inc. 取締役社長 平成13年6月 Stanley Electric Holding of America, Inc. 取締役社長 平成13年6月 米州事業担当(現) 平成13年11月 I I Stanley Co., Inc. 取締役会長 平成17年6月 常務取締役就任 平成18年6月 執行役員 四輪第一事業部長 平成20年5月 I I Stanley Co., Inc. 取締役社長 平成20年5月 深? 斯坦雷電気有限公司董事長 平成21年6月 専務取締役就任 平成21年6月 品質担当(現) 環境担当(現) 欧州事業担当(現) 平成21年6月 Stanley Electric Holding Europe Co., Ltd. 取締役社長 平成23年6月 取締役副社長就任(現)	(注4)	44
専務取締役	マーケ ティング 担当 アジア・ 大洋州 事業担当 中国事業 担当	近藤 克美	昭和27年6月8日生	昭和52年4月 スタンレー電気株式会社入社 平成12年4月 四輪第二事業部長 平成14年4月 広島工場部門長 平成15年6月 執行役員 平成18年6月 取締役就任 平成20年6月 アジア・大洋州事業担当(現) 中国事業担当(現) 平成21年5月 深? 斯坦雷電気有限公司董事長 平成21年5月 Stanley Electric Holding Asia-Pacific Pte.Ltd. 取締役社長 平成21年6月 常務取締役就任 平成23年5月 斯坦雷電気(中国)投資有限公司董事長 平成23年6月 専務取締役就任(現) 平成24年6月 マーケティング担当(現)	(注4)	29

役名	職名	氏名	生年月日	略歴	任期	所有株式数 (千株)
常務取締役	生産担当 購買担当 SNAP推進 担当	武藤重樹	昭和31年1月7日生	昭和54年4月 スタンレー電気株式会社入社 平成11年3月 株式会社スタンレー宮城製作所 取締役社長 平成13年4月 照明応用事業部長 平成14年3月 第一技術部門長 平成15年6月 執行役員 平成16年3月 蘇州斯坦雷電気有限公司董事長 平成16年6月 取締役就任 平成17年6月 SNAP推進担当(現) 平成19年6月 購買担当(現) 平成21年6月 生産担当(現) 平成23年6月 常務取締役就任(現)	(注4)	31
取締役	LEDビジネス統括担当	平塚豊	昭和31年10月28日生	昭和55年3月 スタンレー電気株式会社入社 平成14年4月 事業管理室部門長 平成16年4月 経理部門長 平成17年6月 執行役員 平成17年7月 ディスプレイデバイス事業部長 株式会社スタンレー伊那製作所取締役社長 平成20年6月 取締役就任(現) 平成23年5月 Stanley Electric Holding of America,  Inc. 取締役社長 平成23年5月 Stanley Electric Holding Asia-Pacific Pte.Ltd. 取締役社長 平成23年6月 Stanley Electric Holding Europe Co., Ltd. 取締役社長 平成24年6月 LEDビジネス統括担当(現)	(注4)	22
取締役	コーポレートマネジメント担当	古田透	昭和28年7月31日生	昭和52年4月 スタンレー電気株式会社入社 平成14年4月 マーケティング部門長 平成17年6月 執行役員 平成22年6月 照明応用事業部長 取締役就任(現) 平成24年6月 光半導体事業部長 コーポレートマネジメント担当(現)	(注4)	14
取締役	研究・開発・技術担当	田辺徹	昭和34年3月10日生	昭和56年4月 スタンレー電気株式会社入社 平成13年4月 インテグレートドコンポーネンツ事業 部第一技術部門長 平成19年4月 インテグレートドコンポーネンツ工場 部門長 平成20年6月 執行役員 インテグレートドコンポーネンツ事業 部長 平成22年6月 深? 斯坦雷電気有限公司董事長 平成22年6月 蘇州斯坦雷電気有限公司董事長 平成22年6月 取締役就任(現) 平成23年6月 研究・開発・技術担当(現)	(注4)	14
取締役	執行役員 インテグレートドコンポーネンツ事業部長	富永伸治	昭和33年12月4日生	昭和56年4月 スタンレー電気株式会社入社 平成14年5月 株式会社スタンレーいわき製作所 代表取締役社長 平成18年6月 執行役員(現) 照明デバイス事業部長 平成23年5月 蘇州斯坦雷電気有限公司董事長(現) 平成23年6月 取締役就任(現) インテグレートドコンポーネンツ事業 部長(現) 平成23年6月 深? 斯坦雷電気有限公司董事長(現)	(注4)	17



役名	職名	氏名	生年月日	略歴	任期	所有株式数 (千株)
取締役		森 正勝	昭和22年1月22日生	昭和47年10月 公認会計士資格取得 平成元年2月 アンダーセン・コンサルティング(現 アクセンチュア株式会社)代表取締役社長 アンダーセン・コンサルティング(グローバル)(現 アクセンチュア株式会社)ボードメンバー 平成15年4月 アクセンチュア株式会社代表取締役会長 平成19年4月 スカパーJSAT株式会社(現 株式会社スカパーJSATホールディングス)社外取締役(現) 平成19年9月 アクセンチュア株式会社最高顧問 平成21年10月 国際大学学長(現) 平成22年6月 取締役就任(現)	(注4)	4
監査役 常勤		山口 隆太	昭和26年11月29日生	昭和60年9月 スタンレー電気株式会社入社 平成2年8月 自動車機器第三営業部門長 平成4年6月 取締役就任 平成5年4月 自動車機器営業統括部長 平成7年4月 AP統括部長 平成8年6月 常務取締役就任 平成8年6月 AP事業部長 平成10年6月 専務取締役就任 平成10年6月 自動車機器事業副本部長 平成11年6月 自動車機器事業本部長 平成19年6月 監査役(常勤)就任(現)	(注5)	61
監査役 常勤		古屋 滋	昭和24年6月1日生	昭和44年3月 スタンレー電気株式会社入社 平成12年4月 品質保証部門長 平成21年4月 品質保証部付部長 平成21年6月 監査役(常勤)就任(現)	(注7)	18
監査役		山内 悦嗣	昭和12年6月30日生	昭和37年12月 アーサーアンダーセンアンドカンパニー 会計監査事務所入所 昭和43年7月 公認会計士登録 平成11年6月 日本アーサーアンダーセン研究所(現 ARI研究所)副理事長 株式会社住友銀行(現 株式会社三井住友 銀行)社外取締役 平成12年6月 監査役就任(現) 平成13年3月 株式会社アマナ(現 株式会社アマナホ ールディングス)社外取締役 平成14年12月 株式会社三井住友フィナンシャルグル ープ社外取締役 平成15年6月 ソニー株式会社社外取締役(現) 平成17年6月 ソニー生命保険株式会社監査役 株式会社三井住友銀行社外取締役 平成18年6月 住友電装株式会社社外監査役 平成23年3月 株式会社アマナホールディングス監査役 (現) 平成23年6月 セイコーホールディングス株式会社社外 監査役(現)	(注5)	2
監査役		佐久間 陽一郎	昭和26年12月16日生	昭和52年4月 三菱鉱業セメント株式会社(現 三菱マテ リアル株式会社)入社 昭和59年8月 アーサー・D・リトル入社 平成7年6月 佐久間コンサルティングオフィス代表 (現) 平成15年6月 監査役就任(現) 平成17年4月 日本工業大学教授 平成22年4月 日本工業大学客員教授(現)	(注5)	8

役名	職名	氏名	生年月日	略歴	任期	所有株式数 (千株)
監査役		網谷 充弘	昭和31年6月2日生	昭和60年4月 弁護士登録 昭和60年4月 外立法律事務所入所 昭和63年1月 フォン・ミホ・オカノ&ウオン法律事務所(現 マッコリーソン・ミラー・ムカイ・マッキノンLLP) 平成元年7月 デイビス・ライト&ジョーンズ法律事務所(現 デイビス・ライト・トゥレメインLLP) 平成元年11月 脇田法律事務所 平成2年3月 島田・瀬野・網谷法律事務所パートナー 平成7年4月 一橋綜合法律事務所パートナー弁護士(現) 平成18年6月 監査役就任(現)	(注6)	3
計						725

- (注) 1 常勤監査役 山口隆太は代表取締役社長北野隆典の義兄であります。  
 2 取締役 森正勝は、会社法第2条第15号に定める社外取締役であります。  
 3 監査役 山内悦嗣、佐久間陽一郎、網谷充弘は、会社法第2条第16号に定める社外監査役であります。  
 4 取締役の任期は、平成24年3月期に係る定時株主総会終結の時から平成25年3月期に係る定時株主総会終結の時までであります。  
 5 監査役 山口隆太、山内悦嗣、佐久間陽一郎の任期は、平成23年3月期に係る定時株主総会終結の時から平成27年3月期に係る定時株主総会終結の時までであります。  
 6 監査役 網谷充弘の任期は、平成22年3月期に係る定時株主総会終結の時から平成26年3月期に係る定時株主総会終結の時までであります。  
 7 監査役 古屋滋の任期は、平成21年3月期に係る定時株主総会終結の時から平成25年3月期に係る定時株主総会終結の時までであります。

## 6 【コーポレート・ガバナンスの状況等】

### (1) 【コーポレート・ガバナンスの状況】

#### コーポレート・ガバナンスに関する基本的な考え方

当社は、スタンレーグループ共有の基本的価値観である『スタンレーグループビジョン』のもと、経営理念に「光の価値の限りなき追求」、「ものづくりを究める経営革新」、「真に支える人々の幸福の実現」を掲げ、グローバルな事業活動はもとより、“光の5つの価値”＝「光を創る」、「光で感知・認識する」、「光で情報を自在に操る」、「光のエネルギーを活かす」、「光で場を演出する」の探究により社会的価値を創造し、広く社会に貢献することを目指しております。

すべてのステークホルダーの期待として、経営の「透明性」、「公正性」を追求し、世界に通用するコーポレート・ガバナンスの確立に向け邁進しております。

#### 企業統治の体制

##### (企業統治の体制の概要)

当社では、監査役制度を採用しております。

取締役会は、取締役9名（うち社外取締役1名）で構成され、経営方針等の会社の業務執行に関する意思決定と取締役の業務執行の監視・監督を行っております。

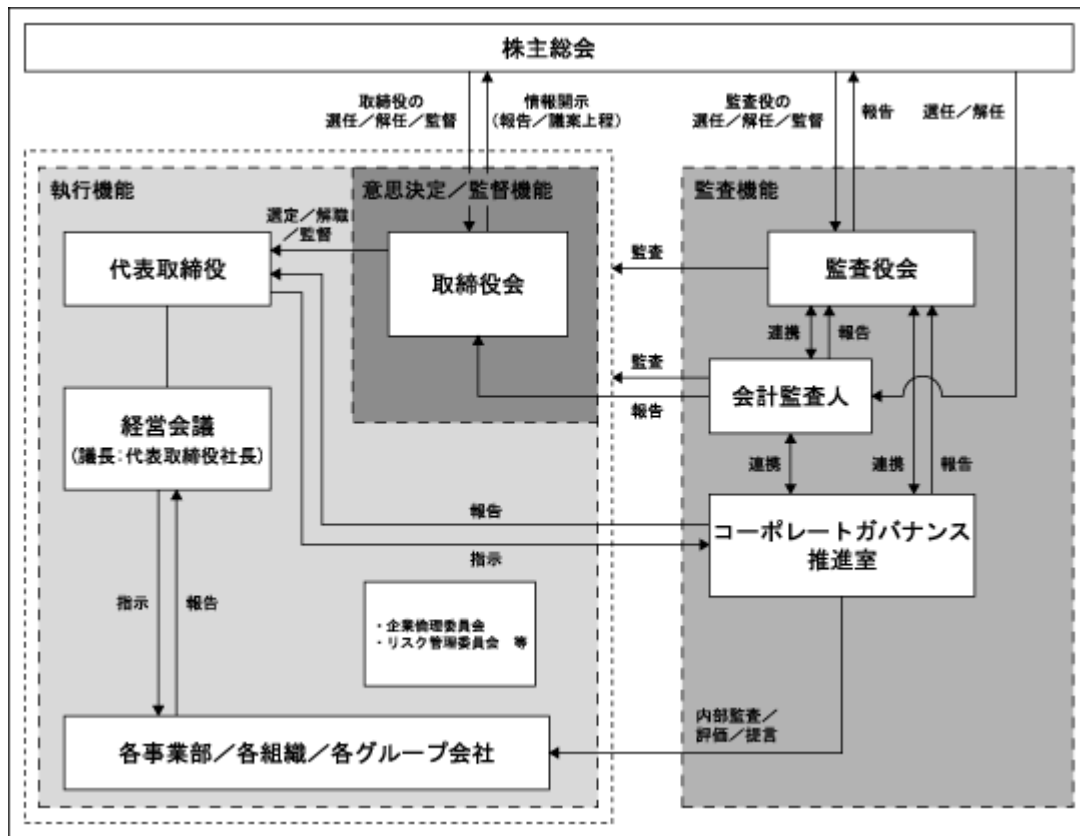
当社グループ事業に精通している取締役が、取締役会での活発な議論を経て事業経営に関する迅速かつ正確な経営判断を行っております。

当社の社外取締役は1名で、取締役会に出席し、取締役会の意思決定及び業務執行の監督において、社外取締役として期待される役割を担っております。

他方、監査役につきましては、監査役5名（うち社外監査役3名）により監査役会を構成し、取締役の職務執行を監査しております。

十分な社内知識を有する監査役と、社外での豊富な経験・実績を有する社外監査役とが活発な意見交換を行うことにより、より公正中立な観点から取締役の職務執行の監査を実施しております。

なお、当社では、全社的に影響を及ぼす重要な事項については、取締役会に諮る以前に多面的な検討を経て慎重に決定するために、主な取締役で経営会議を組織し、審議しております。また、執行役員制度を取り入れ、「意思決定・監督機能」と「業務執行機能」の分離を図っております。



(当該企業統治の体制を採用する理由)

当社においては、独立性を保持し、法律や財務会計等の専門知識等を有する複数の社外監査役を含む監査役（監査役会）が、会計監査人・内部監査部門との積極的な連携を通じて行う「監査」と、当社グループ事業に精通した取締役により活発な議論を経て事業経営に関する迅速かつ正確な経営判断を行う取締役会による「経営戦略の立案」「業務執行の監督」とが協働し、ガバナンスの有効性を図っております。また、そこに独立性を保持し、高度な経営に対する経験・識見等を有する社外取締役が加わることで、よりガバナンス機能の強化を図っております。

上記体制は、当社のコーポレート・ガバナンスを実現・確保するために実効性があり、適正で効率的な企業経営を行えるものと判断しておりますため、当該ガバナンス体制を採用しております。

(内部統制システムの整備の状況)

当社の業務執行が全体として適正かつ健全に行われるため、取締役会はコーポレート・ガバナンスを一層強化する観点から、実効性ある内部統制システムの構築と会社による全体としての法令遵守態勢の確立に努めており、監査役会により内部統制システムの機能と有効性を監査しております。

また、スタンレーグループ共有の基本的価値観である『スタンレーグループビジョン』を目指して達成すべき10年間の目標として「スタンレーグループ第2長期経営目標」を策定しました。その中期的な目標として中期3ヶ年経営計画及び毎年の単年度経営計画を策定し、各期ごとに目標のレビューを実施し、結果をフィードバックすることにより業務の効率性を確保するシステムを採用しており、目標を達成するためのグループの体制として、事業部・機能部門・地域（拠点）の3つの軸が連携する「3次元グループマトリクス経営」を採用しております。

当社グループは『スタンレーグループ行動規範』を制定し、役員及び使用人がその行動を律するために従うべき規範としております。『スタンレーグループ行動規範』では、法令、社内の規則・規定等に限ることなく、企業倫理（企業活動において守るべき社会から要請される社会・道德規範）を対象としております。

『スタンレーグループ行動規範』を実効あるものとするために、企業倫理・法令遵守体制として「企業倫理規定」を定め、企業倫理を所管する取締役を選任し、企業倫理委員会を組織するとともに、社内主

要組織の長及び関係会社社長を企業倫理管理責任者として定めております。

企業倫理委員会は、法令違反事案への対応、企業倫理・法令遵守管理方針の立案、企業倫理・法令遵守状況の検証、社内教育等を行っております。

使用人等の法令違反行為等に関する内部通報制度として、企業倫理改善提案窓口を外部の弁護士事務所を設置しております。同窓口では、通報した使用人等を保護しながら、通報による正当な指摘・意見を把握し、適切な処置を行います。

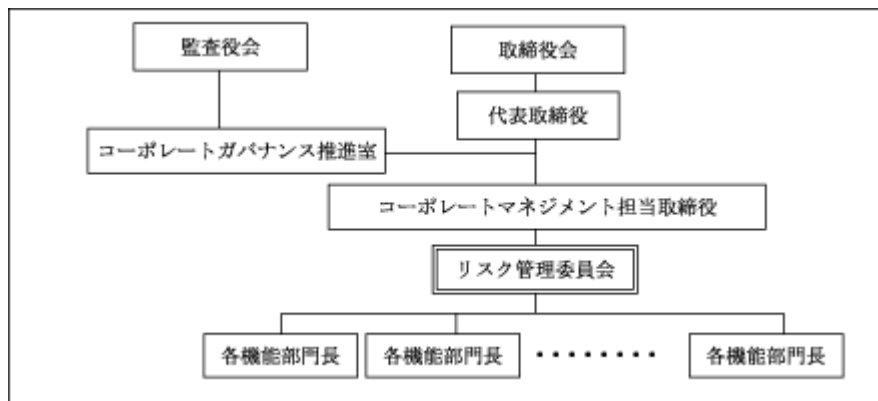
企業倫理委員会は、企業倫理管理責任者から定期、不定期に活動報告を受けるとともに、企業倫理・法令遵守に関して取締役会及び監査役に報告しております。

(リスク管理体制整備の状況)

リスク管理を体系的に定める「リスク管理規定」を制定し、「リスク管理委員会」を設置し、代表取締役のもとにリスク管理体制を構築しております。

「リスク管理委員会」は、企業を取り巻く危険やリスクに迅速かつ的確に対処するよう努めるとともに、取締役及び監査役に直ちに情報が伝わる仕組みを構築しております。

「リスク管理委員会」は、グループ全体を取り巻く具体的リスクを予見し、そのリスクがもたらす損失を予防するための対策を定めることに加え、危機が発生した場合には安全を確保し、損失を最小限にとどめるための事後処理対策、再発防止策等を効果的かつ効率的に講じることによって、事業の継続と安定的発展を確保しております。



(責任限定契約)

当社は、会社法第427条第1項に基づき、社外取締役・社外監査役との間において、会社法第423条第1項の損害賠償責任について、職務を行うにつき善意でありかつ重大な過失がないときは、金5百万円と会社法第425条第1項に定める最低責任限度額のいずれか高い額を限度とする契約を締結しております。

(適時開示)

当社では、株主及び資本市場に対する説明責任を果たすべく、また、経営の透明性を高めるために、証券取引所の開示ルールに則り、適正なディスクロージャーを行うことが重要と考え、IR活動に注力しております。年2回、代表取締役参加の決算説明会を開催しております。

また、適宜プレス発表の実施及びホームページでのIR情報の充実等、適正かつ正確な情報開示に努めております。

(環境への取り組み)

当社は、環境に配慮した経営にも積極的に取り組んでおります。平成10年に当社の環境経営の行動基準である「環境基本理念・環境方針」を制定し、環境に関する基本的な考え方を明示し、社内教育を通じ、全従業員へ環境への意識づけを徹底しております。

内部監査及び監査役監査

(内部監査の状況)

内部監査部門であるコーポレートガバナンス推進室は、公認内部監査人を含む14名で構成されております。コーポレートガバナンス推進室は独立した専任組織として、「内部監査規定」に則り、内部統制の有効性、コンプライアンス等の観点から当社グループの業務全般を監査し、健全な業務執行の維持・向上に努めております。

(監査役監査の状況)

監査役会は社外監査役3名を含む5名で構成され、社外監査役のうち1名は、財務及び会計に関する相当程度の知見を有する公認会計士であります。監査役は監査役会が定めた監査役監査基準及び監査計画に則り、取締役会その他重要な会議に出席するほか、代表取締役と定期的な会合を持ち、取締役等から職務の執行状況を聴取し、また、重要な決裁書類等を閲覧しております。さらに、本社及び主要な事業所において業務及び財産の状況を調査し、子会社に対して業務の執行状況の報告を求め、必要に応じて重要な子会社に赴き、業務及び財産の状況を調査し、企業の健全で持続的な発展に努めております。

(監査役と会計監査人との連携状況)

監査役及び監査役会は、会計監査人の監査に先立って会計監査人から監査計画や監査項目についての報告を受け、その妥当性について意見交換を行っております。また期中に行う会計監査の結果や財務報告に係る内部統制の状況に関しても意見交換を適宜行う等、緊密な連携を図っております。さらに四半期末に関するレビュー及び期末決算に関する会計監査の結果についても会計監査人から必ず報告を受けております。

(監査役と内部監査部門との連携状況)

監査役及び監査役会は、内部監査部門より監査計画、監査項目の報告を受け、監査役監査との整合性について意見交換を行い、当社グループの監査が効率的にできるよう努めております。また内部監査部門の部門長は監査役会に出席し、内部監査の結果報告を行うと同時に監査役監査の結果についても情報収集を行いお互いの連携を図っております。

(内部監査部門と会計監査人との連携状況)

内部監査部門の部門長は、監査役と会計監査人との会合に出席し、会計監査人の監査計画、期中及び期末の会計監査並びに内部統制監査の結果について報告を受け、併せて情報交換を行っております。

(監査役・内部監査部門・会計監査人と内部統制部門との関係)

監査役及び内部監査部門長は、内部統制上の重要な会議や各種委員会に出席し、内部統制に関わる報告を定期的に受けると同時に、企業倫理やリスク情報等についても適宜報告を受けております。また監査役、内部監査部門及び会計監査人が行った監査の結果のうち内部統制部門に関わる案件があった場合は、関連する情報を内部統制部門に通知し、お互いの連携を図っております。

社外取締役及び社外監査役

(独立性に関する方針)

社外取締役又は社外監査役の選任に当たっては、候補者が会社法第2条第15号及び同条16号並びに東京証券取引所が定める独立役員要件に適合しているかについて事前に検討しております。また、選任後の状況についても定期的に確認をしております。

(員数、独立性及び利害関係)

提出日現在において、当社は社外取締役1名、社外監査役3名を選任しており、社外取締役及び社外監査役は、全員会社法第2条第15号及び同条16号に定める社外取締役及び社外監査役であり、かつ一般株主と利益相反の生じるおそれのない独立役員であり、東京証券取引所にその旨を届け出ております。

なお、社外取締役1名及び社外監査役3名は当社株式を保有しており、また他の会社等の役員も兼務しておりますが、当社との間には特別な人的関係、資本的関係又は取引関係その他利害関係はないことから、属性情報の概要の記載を省略しております。

(企業統治において果たす機能・役割及び選任状況に関する考え方)

社外取締役1名は、大学学長、元コンサルティング会社経営者であり、また社外監査役3名は、公認会計士、経営コンサルタント、弁護士であり、高い識見と豊富な経験によって当社経営の客観性、中立性及び適法性を確保する役割を果たしております。

また、社外取締役1名、社外監査役3名を選任することで、独立の立場から取締役の業務執行を監督・監視できることから透明性の高いガバナンス体制が整備できているものと考えております。

社外取締役

森 正勝	大学学長・長年にわたるコンサルティング会社経営者としての識見と豊富な経験によって、経営の客観性、中立性及び適法性を確保するために選任しており、取締役会の監督機能の充実を図っております。
------	----------------------------------------------------------------------------------------------

社外監査役

山内悦嗣	公認会計士としての識見と豊富な経験によって、経営の客観性、中立性及び適法性を確保するために選任しており、経営の監視機能の充実を図っております。
佐久間陽一郎	経営学教授・経営コンサルタントとしての識見と豊富な経験によって、経営の客観性、中立性及び適法性を確保するために選任しており、経営の監視機能の充実を図っております。
網谷充弘	弁護士としての識見と豊富な経験によって、経営の客観性、中立性及び適法性を確保するために選任しており、経営の監視機能の充実を図っております。

(監督・監査及び監査役・内部監査部門・会計監査人との連携並びに内部統制部門との関係)

取締役会において十分な審議をするため、社外取締役に対しては事前に取締役会審議資料を配付し、概要説明を行っております。社外監査役に対しては取締役会に先立って開催される監査役会において取締役会の審議資料を常勤監査役が、社外監査役に説明を行っております。

また、社外監査役は、監査役会で定めた監査方針、業務分担に従い、監査役会、取締役会その他の重要な会議に出席するほか、代表取締役との定期会合、取締役等からの業務執行状況の報告、常勤監査役からの業務監査の報告、内部監査部門からの監査結果の報告、内部統制部門からの内部統制状況の報告及び会計監査人との定期会合を通じそれぞれの監査を実施しております。また、必要に応じて部門・子会社の実地調査に参画し適宜提言と助言を行っております。

## 役員の報酬等

### イ 提出会社の役員区分ごとの報酬等の総額、報酬等の種類別の総額及び対象となる役員の員数

役員区分	報酬等の総額(百万円)	報酬等の種類別の総額 (百万円)			対象となる役員の員数(名)
		基本報酬	ストックオプション	賞与	
取締役(社外取締役を除く)	445	337	7	100	10
監査役(社外監査役を除く)	67	59		8	2
社外役員	24	22		2	4

### ロ 提出会社の役員ごとの連結報酬等の総額等

氏名 (役員区分)	連結報酬等の総額(百万円)	会社区分	連結報酬等の種類別の額 (百万円)		
			基本報酬	ストックオプション	賞与
北野 隆典 (代表取締役)	153	提出会社	114	2	37

(注) 連結報酬等の総額が1億円以上である者に限定して記載しております。

### ハ 役員の報酬等の額の決定に関する方針

当社の取締役及び監査役の報酬等に関する方針の決定及びその方針の内容は、下記のとおりであります。

#### 1) 方針の決定

当社は、取締役及び監査役(以下役員)の報酬等に関する方針について、役員報酬等を公平かつ適正に定める事を目的として、下記のとおり、取締役については取締役会で、監査役については監査役会で、それぞれ決定することとしております。

- (a) 株主や社員から見て客観性のある報酬体系とする。
- (b) 業務執行責任を明確にするため、一部業績に連動した報酬体系とする。
- (c) 経済動向、当社経営環境、業績結果、同業他社動向等に照らして適正な決定を行う。

#### 2) 方針の内容

- (a) 報酬は、下記体系により構成され、それぞれ設定した係数により算定しております。
  - ・ 固定報酬
  - ・ 成果報酬
  - ・ 連結ROA基準報酬
  - ・ 株主価値連動報酬
- (b) 業績向上に対する意欲や士気を一層高めることを目的として、ストックオプションとして新株予約権を無償で発行しております。
- (c) 賞与については、下記計算方式により賞与枠を決定し、各役員に配分しております。

$$\text{賞与枠} = \text{当期純利益} \times \text{役員賞与算定係数}$$



## 株式の保有状況

イ 保有目的が純投資目的以外の目的である投資株式

銘柄数 43銘柄

貸借対照表計上額の合計額 31,593百万円

ロ 保有目的が純投資目的以外の目的である投資株式の保有区分、銘柄、株式数、貸借対照表計上額及び保有目的

(前事業年度)  
特定投資株式

銘柄	株式数(株)	貸借対照表計上額 (百万円)	保有目的
本田技研工業(株)	5,240,000	16,375	取引関係強化のため
S L C O R P O R A T I O N	1,693,258	3,204	取引関係強化のため
トヨタ自動車(株)	565,000	1,892	取引関係強化のため
ウシオ電機(株)	951,800	1,548	取引関係強化のため
スズキ(株)	761,000	1,414	取引関係強化のため
(株)リコー	1,086,780	1,060	取引関係強化のため
マツダ(株)	4,300,000	786	取引関係強化のため
(株)三菱UFJフィナンシャル・グループ	2,007,300	770	取引関係強化のため
(株)ニコン	410,000	703	取引関係強化のため
(株)三井住友フィナンシャルグループ	187,680	485	取引関係強化のため
リコーリース(株)	144,000	292	取引関係強化のため
三菱鉛筆(株)	118,000	156	取引関係強化のため
サンワテクノス(株)	211,200	152	取引関係強化のため
ヤマハ発動機(株)	103,000	149	取引関係強化のため
S P K(株)	100,000	122	取引関係強化のため
住友電気工業(株)	100,000	115	取引関係強化のため
日本信号(株)	170,000	107	取引関係強化のため
Kenmos Technology Co.,Ltd.	2,195,187	90	取引関係強化のため
三菱自動車工業(株)	500,000	51	取引関係強化のため
極東貿易(株)	158,000	23	取引関係強化のため
川崎重工業(株)	60,000	21	取引関係強化のため
中央三井トラスト・ホールディングス(株)	56,100	16	取引関係強化のため
シャープ(株)	12,000	9	取引関係強化のため
(株)小糸製作所	6,000	7	取引関係強化のため
第一生命保険(株)	60	7	取引関係強化のため
(株)平和	4,000	5	取引関係強化のため
岡谷銅機(株)	5,000	4	取引関係強化のため
アルパイン(株)	1,000	0	取引関係強化のため
(株)オートバックスセブン	250	0	取引関係強化のため
日産自動車(株)	1,000	0	取引関係強化のため

(当事業年度)  
特定投資株式

銘柄	株式数(株)	貸借対照表計上額 (百万円)	保有目的
本田技研工業(株)	5,240,000	16,479	取引関係強化のため
S L C O R P O R A T I O N	1,693,258	2,172	取引関係強化のため
トヨタ自動車(株)	565,000	2,017	取引関係強化のため
スズキ(株)	761,000	1,504	取引関係強化のため
ウシオ電機(株)	951,800	1,106	取引関係強化のため
(株)ニコン	410,000	1,029	取引関係強化のため
(株)リコー	1,086,780	874	取引関係強化のため
(株)三菱UFJフィナンシャル・グループ	2,007,300	827	取引関係強化のため
マツダ(株)	4,300,000	623	取引関係強化のため
(株)三井住友フィナンシャルグループ	187,680	511	取引関係強化のため
リコーリース(株)	144,000	276	取引関係強化のため
サンワテクノス(株)	211,200	175	取引関係強化のため
三菱鉛筆(株)	118,000	170	取引関係強化のため
S P K(株)	100,000	145	取引関係強化のため
ヤマハ発動機(株)	103,000	114	取引関係強化のため
住友電気工業(株)	100,000	113	取引関係強化のため
日本信号(株)	170,000	87	取引関係強化のため
Kenmos Technology Co.,Ltd.	2,195,187	48	取引関係強化のため
三菱自動車工業(株)	500,000	47	取引関係強化のため
極東貿易(株)	158,000	30	取引関係強化のため
川崎重工業(株)	60,000	15	取引関係強化のため
三井住友トラスト・ホールディングス(株)	56,100	14	取引関係強化のため
(株)小糸製作所	6,000	8	取引関係強化のため
シャープ(株)	12,000	7	取引関係強化のため
第一生命保険(株)	60	6	取引関係強化のため
(株)平和	4,000	6	取引関係強化のため
岡谷銅機(株)	5,000	4	取引関係強化のため
アルパイン(株)	1,000	1	取引関係強化のため
(株)オートバックスセブン	250	1	取引関係強化のため
日産自動車(株)	1,000	0	取引関係強化のため

八 保有目的が純投資目的である投資株式

該当事項はありません。

会計監査の状況

当社の会計監査業務を執行した公認会計士は野村哲明、森本泰行及び秋山俊夫であり、有限責任 あずさ監査法人に所属しております。監査年数は野村哲明が6年、森本泰行が5年、秋山俊夫が2年であります。当事業年度の会計監査業務に係る補助者は、公認会計士5名、その他の補助者18名であります。

その他

(取締役の定数)

当社の取締役は、20名以内とする旨を、定款で定めております。

(取締役の選任要件)

当社は、取締役の選任決議は、議決権を行使することができる株主の議決権の3分の1以上を有する株主が出席し、その議決権の過半数をもって行う旨及び累積投票によらない旨を、定款で定めております。

(剰余金の配当等の決定機関)

当社は、株主の皆さまへの機動的な利益還元ができるよう、剰余金の配当等会社法第459条第1項各号に定める事項については、法令に別段の定めのある場合を除き、取締役会の決議により定める旨を、定款で定めております。

(株主総会特別決議要件)

当社は、会社法第309条第2項に定める株主総会の特別決議要件について、定足数を緩和することにより株主総会の円滑な運営を行うことを目的として、議決権を行使することができる株主の議決権の3分の1以上を有する株主が出席し、その議決権の3分の2以上をもって行う旨を、定款で定めております。

(2) 【監査報酬の内容等】

【監査公認会計士等に対する報酬の内容】

区分	前連結会計年度		当連結会計年度	
	監査証明業務に基づく報酬(百万円)	非監査業務に基づく報酬(百万円)	監査証明業務に基づく報酬(百万円)	非監査業務に基づく報酬(百万円)
提出会社	74	7	72	33
連結子会社	16	-	16	-
計	91	7	89	33

**【その他重要な報酬の内容】**

前連結会計年度

前連結会計年度において、当社の監査公認会計士等と同一のネットワークに属している監査公認会計士等に対して当社連結子会社が支払っている監査報酬等の金額は94百万円であります。

当連結会計年度

当連結会計年度において、当社の監査公認会計士等と同一のネットワークに属している監査公認会計士等に対して当社連結子会社が支払っている監査報酬等の金額は82百万円であります。

**【監査公認会計士等の提出会社に対する非監査業務の内容】**

前連結会計年度

当社が監査公認会計士等に対して報酬を支払っている非監査業務の内容は、アドバイザリー業務であります。

当連結会計年度

当社が監査公認会計士等に対して報酬を支払っている非監査業務の内容は、アドバイザリー業務であります。

**【監査報酬の決定方針】**

当社の監査公認会計士等に対する監査報酬は、代表取締役が監査役会の同意を得て定めております。

## 第5 【経理の状況】

### 1 連結財務諸表及び財務諸表の作成方法について

(1) 当社の連結財務諸表は、「連結財務諸表の用語、様式及び作成方法に関する規則」(昭和51年大蔵省令第28号)に基づいて作成しております。

(2) 当社の財務諸表は、「財務諸表等の用語、様式及び作成方法に関する規則」(昭和38年大蔵省令第59号)に基づいて作成しております。

### 2 監査証明について

当社は、金融商品取引法第193条の2第1項の規定に基づき、連結会計年度(平成23年4月1日から平成24年3月31日まで)の連結財務諸表及び事業年度(平成23年4月1日から平成24年3月31日まで)の財務諸表について、有限責任 あずさ監査法人により監査を受けております。

### 3 連結財務諸表等の適正性を確保するための特段の取組みについて

当社は、会計基準等の内容又はその変更等について適切に把握できる体制を確保するため、公益財団法人財務会計基準機構へ加入し、会計制度の改正情報を早期に入手するとともに外部加入団体の講習会等へ積極的に参加し人材の育成にも努めております。さらに関係部署や関係会社と情報の共有化や連携を図り、当社グループの業績情報の適正な開示に努めております。

1【連結財務諸表等】  
 (1)【連結財務諸表】  
 【連結貸借対照表】

(単位：百万円)

	前連結会計年度 (平成23年3月31日)	当連結会計年度 (平成24年3月31日)
<b>資産の部</b>		
流動資産		
現金及び預金	59,007	57,896
受取手形及び売掛金	44,075	54,414 <sup>5</sup>
有価証券	11,139	9,283
たな卸資産	15,606 <sup>2</sup>	17,817 <sup>2</sup>
繰延税金資産	3,056	2,625
その他	8,121	12,197
貸倒引当金	44	21
流動資産合計	140,961	154,213
固定資産		
有形固定資産		
建物及び構築物(純額)	40,483	43,830
機械装置及び運搬具(純額)	27,133	28,603
工具、器具及び備品(純額)	10,902	11,518
土地	12,566	12,589
リース資産(純額)	307	356
建設仮勘定	16,122	15,212
有形固定資産合計	107,516 <sup>1</sup>	112,110 <sup>1</sup>
無形固定資産	2,322	2,836
投資その他の資産		
投資有価証券	42,526 <sup>3</sup>	41,589 <sup>3</sup>
繰延税金資産	947	709
その他	3,693	4,803
貸倒引当金	0	0
投資その他の資産合計	47,166	47,101
固定資産合計	157,005	162,049
資産合計	297,967	316,262

	前連結会計年度 (平成23年3月31日)	当連結会計年度 (平成24年3月31日)
<b>負債の部</b>		
流動負債		
支払手形及び買掛金	31,867	39,653 <sub>5</sub>
短期借入金	6,452	5,545
リース債務	103	131
未払法人税等	2,315	2,807
繰延税金負債	32	39
賞与引当金	3,301	3,129
役員賞与引当金	148	135
資産除去債務	-	60
その他	11,315	13,016
流動負債合計	55,537	64,517
固定負債		
社債	10,000	10,000
リース債務	210	231
繰延税金負債	8,150	6,726
退職給付引当金	4,748	5,670
役員退職慰労引当金	123	76
資産除去債務	68	18
その他	2,358	3,424
固定負債合計	25,660	26,148
負債合計	81,198	90,666
純資産の部		
株主資本		
資本金	30,514	30,514
資本剰余金	29,825	29,825
利益剰余金	164,017	170,968
自己株式	16,793	16,126
株主資本合計	207,564	215,182
その他の包括利益累計額		
その他有価証券評価差額金	13,329	13,701
為替換算調整勘定	19,686	20,330
その他の包括利益累計額合計	6,356	6,628
新株予約権	18	61
少数株主持分	15,542	16,981
純資産合計	216,769	225,596
負債純資産合計	297,967	316,262



【連結損益計算書及び連結包括利益計算書】  
【連結損益計算書】

(単位：百万円)

	前連結会計年度 (自平成22年4月1日 至平成23年3月31日)	当連結会計年度 (自平成23年4月1日 至平成24年3月31日)
売上高	248,081	243,108
売上原価	187,469	184,688
売上総利益	60,611	58,419
販売費及び一般管理費	1, 2 30,708	1, 2 31,980
営業利益	29,902	26,439
営業外収益		
受取利息	542	535
受取配当金	576	611
持分法による投資利益	1,210	517
受取ロイヤリティー	950	823
雑収入	707	1,369
営業外収益合計	3,988	3,857
営業外費用		
支払利息	289	295
為替差損	495	755
雑損失	526	664
営業外費用合計	1,311	1,716
経常利益	32,579	28,580
特別利益		
固定資産売却益	3 657	3 340
関係会社株式売却益	58	-
特別利益合計	716	340
特別損失		
災害による損失	4 1,384	4 4,630
固定資産除却損	5 1,344	5 548
関係会社整理損	1,278	-
固定資産臨時償却費	6 851	-
資産除去債務会計基準の適用に伴う影響額	33	-
特別損失合計	4,892	5,178
税金等調整前当期純利益	28,402	23,742
法人税、住民税及び事業税	6,601	6,702
法人税等調整額	1,500	744
法人税等合計	8,101	7,447
少数株主損益調整前当期純利益	20,300	16,294
少数株主利益	3,188	2,471
当期純利益	17,112	13,822

【連結包括利益計算書】

(単位：百万円)

	前連結会計年度 (自 平成22年 4月 1日 至 平成23年 3月31日)	当連結会計年度 (自 平成23年 4月 1日 至 平成24年 3月31日)
少数株主損益調整前当期純利益	20,300	16,294
その他の包括利益		
その他有価証券評価差額金	385	375
為替換算調整勘定	6,628	231
持分法適用会社に対する持分相当額	328	336
その他の包括利益合計	7,342	192
包括利益	12,958	16,102
(内訳)		
親会社株主に係る包括利益	10,874	13,551
少数株主に係る包括利益	2,084	2,551

## 【連結株主資本等変動計算書】

(単位：百万円)

	前連結会計年度 (自 平成22年 4月 1日 至 平成23年 3月31日)	当連結会計年度 (自 平成23年 4月 1日 至 平成24年 3月31日)
<b>株主資本</b>		
<b>資本金</b>		
当期首残高	30,514	30,514
当期変動額		
当期変動額合計	-	-
当期末残高	30,514	30,514
<b>資本剰余金</b>		
当期首残高	29,825	29,825
当期変動額		
当期変動額合計	-	-
当期末残高	29,825	29,825
<b>利益剰余金</b>		
当期首残高	153,036	164,017
持分法適用関連会社の会計処理の変更に伴う 増減	37	-
当期変動額		
剰余金の配当	4,502	4,462
当期純利益	17,112	13,822
自己株式の処分	0	0
自己株式の消却	1,667	2,408
当期変動額合計	10,943	6,951
当期末残高	164,017	170,968
<b>自己株式</b>		
当期首残高	15,955	16,793
当期変動額		
自己株式の取得	2,505	1,742
自己株式の処分	0	0
自己株式の消却	1,667	2,408
当期変動額合計	837	666
当期末残高	16,793	16,126
<b>株主資本合計</b>		
当期首残高	197,420	207,564
持分法適用関連会社の会計処理の変更に伴う 増減	37	-
当期変動額		
剰余金の配当	4,502	4,462
当期純利益	17,112	13,822
自己株式の取得	2,505	1,742
自己株式の処分	0	0
自己株式の消却	-	-
当期変動額合計	10,105	7,618
当期末残高	207,564	215,182

	前連結会計年度 (自 平成22年 4月 1日 至 平成23年 3月31日)	当連結会計年度 (自 平成23年 4月 1日 至 平成24年 3月31日)
<b>その他の包括利益累計額</b>		
<b>その他有価証券評価差額金</b>		
当期首残高	13,721	13,329
当期変動額		
株主資本以外の項目の当期変動額（純額）	391	372
当期変動額合計	391	372
当期末残高	13,329	13,701
<b>為替換算調整勘定</b>		
当期首残高	13,839	19,686
当期変動額		
株主資本以外の項目の当期変動額（純額）	5,846	644
当期変動額合計	5,846	644
当期末残高	19,686	20,330
<b>新株予約権</b>		
当期首残高	-	18
当期変動額		
株主資本以外の項目の当期変動額（純額）	18	42
当期変動額合計	18	42
当期末残高	18	61
<b>少数株主持分</b>		
当期首残高	13,970	15,542
当期変動額		
株主資本以外の項目の当期変動額（純額）	1,572	1,438
当期変動額合計	1,572	1,438
当期末残高	15,542	16,981
<b>純資産合計</b>		
当期首残高	211,272	216,769
持分法適用関連会社の会計処理の変更に伴う増減	37	-
当期変動額		
剰余金の配当	4,502	4,462
当期純利益	17,112	13,822
自己株式の取得	2,505	1,742
自己株式の処分	0	0
株主資本以外の項目の当期変動額（純額）	4,647	1,209
当期変動額合計	5,458	8,827
当期末残高	216,769	225,596

## 【連結キャッシュ・フロー計算書】

(単位：百万円)

	前連結会計年度 (自 平成22年 4月 1日 至 平成23年 3月31日)	当連結会計年度 (自 平成23年 4月 1日 至 平成24年 3月31日)
<b>営業活動によるキャッシュ・フロー</b>		
税金等調整前当期純利益	28,402	23,742
減価償却費	18,081	17,740
貸倒引当金の増減額（ は減少）	20	14
賞与引当金の増減額（ は減少）	179	167
退職給付引当金の増減額（ は減少）	226	931
受取利息及び受取配当金	1,119	1,146
支払利息	289	295
持分法による投資損益（ は益）	1,210	517
固定資産除売却損益（ は益）	686	207
固定資産臨時償却費	851	-
関係会社株式売却損益（ は益）	58	-
売上債権の増減額（ は増加）	3,191	10,289
たな卸資産の増減額（ は増加）	2,214	2,205
仕入債務の増減額（ は減少）	625	8,013
その他	101	1,014
小計	46,559	35,574
利息及び配当金の受取額	1,417	1,604
利息の支払額	303	297
法人税等の支払額	6,446	6,549
確定拠出年金移行に伴う未払金の支払額	6,882	-
営業活動によるキャッシュ・フロー	34,344	30,333
<b>投資活動によるキャッシュ・フロー</b>		
定期預金の預入による支出	6,600	5,658
定期預金の払戻による収入	6,659	7,520
有価証券の取得による支出	1,000	1,080
有形固定資産の取得による支出	25,519	22,498
有形固定資産の売却による収入	1,156	833
無形固定資産の取得による支出	844	1,617
投資有価証券の取得による支出	1,354	500
有価証券及び投資有価証券の売却及び償還による収入	17	1,211
その他	132	1,216
投資活動によるキャッシュ・フロー	27,619	23,005
<b>財務活動によるキャッシュ・フロー</b>		
短期借入金の純増減額（ は減少）	283	1,165
少数株主からの払込みによる収入	342	323
自己株式の取得による支出	2,505	1,742
配当金の支払額	4,502	4,463
少数株主への配当金の支払額	845	1,375
その他	72	134
財務活動によるキャッシュ・フロー	7,300	8,556
現金及び現金同等物に係る換算差額	2,735	301
現金及び現金同等物の増減額（ は減少）	3,309	1,530
現金及び現金同等物の期首残高	66,839	63,529
現金及び現金同等物の期末残高	63,529	61,999

【連結財務諸表作成のための基本となる重要な事項】

1 連結の範囲に関する事項

連結子会社の数 36社

主要な連結子会社の名称

「第1 企業の概況 4 関係会社の状況」に記載しているため省略しております。

当連結会計年度において設立したStanley Electric Sales of India Pvt. Ltd.、武漢斯坦雷電気有限公司、重慶華渝斯坦雷電気有限公司及び斯坦雷電気(中国)投資有限公司を連結の範囲に含めております。

また、前連結会計年度において連結子会社であった(株)スタンレー滋賀製作所は、当連結会計年度中に清算が終了したため、連結の範囲より除外しております。

なお、重慶華渝斯坦雷灯具有限公司は、その事業の全てを重慶華渝斯坦雷電気有限公司に移管し、平成23年12月31日をもって解散し、清算中であります。

2 持分法の適用に関する事項

(1) 持分法を適用した関連会社数 3社

Thai Stanley Electric Public Co., Ltd.

Hella-Stanley Holding Pty Ltd

Lumax Industries Ltd.

(2) 持分法を適用しない関連会社のうち主要な会社等の名称

SL Lighting Corp.

持分法を適用しない理由

持分法非適用会社は、それぞれ当期純損益及び利益剰余金等に及ぼす影響が軽微であり、かつ全体としても重要性がないため、持分法の適用から除外しております。

3 連結子会社の事業年度等に関する事項

決算日が連結決算日と異なる場合の内容等

連結子会社のうち、蘇州斯坦雷電気有限公司、深? 斯坦雷電気有限公司、天津斯坦雷電気有限公司、武漢斯坦雷電気有限公司、広州斯坦雷電気有限公司、重慶華渝斯坦雷灯具有限公司、重慶華渝斯坦雷電気有限公司、蘇州斯坦雷半導体照明科技有限公司、上海斯坦雷電気有限公司及び斯坦雷電気(中国)投資有限公司の決算日はともに12月31日であります。

連結財務諸表の作成にあたり、これらの会社については、連結決算日現在で実施した仮決算に基づく財務諸表を使用しております。

#### 4 会計処理基準に関する事項

##### (1) 重要な資産の評価基準及び評価方法

###### イ 有価証券

満期保有目的の債券

償却原価法（定額法）

その他有価証券

時価のあるもの

期末日の市場価格等に基づく時価法

（評価差額は全部純資産直入法により処理し、売却原価は主として移動平均法により算出）

時価のないもの

主として移動平均法による原価法

###### ロ たな卸資産

主として総平均法による原価法(収益性の低下による簿価切下げの方法)によっております。

##### (2) 重要な減価償却資産の減価償却の方法

###### イ 有形固定資産（リース資産を除く）

定額法を採用しております。

なお、主な耐用年数は以下のとおりであります。

建物及び構築物 3～50年

機械装置及び運搬具 4～15年

###### ロ 無形固定資産

定額法を採用しております。

なお、ソフトウェア(自社利用分)については、社内における利用可能期間(5年)に基づく定額法によっております。

###### ハ リース資産

所有権移転外ファイナンス・リース取引に係るリース資産

リース期間を耐用年数とし、残存価額をゼロとする定額法によっております。

なお、所有権移転外ファイナンス・リース取引のうち、リース取引開始日が平成20年3月31日以前のものについては、通常の賃貸借取引に係る方法に準じた会計処理によっております。

##### (3) 重要な引当金の計上基準

###### イ 貸倒引当金

債権の貸倒れによる損失に備えるため、主として一般債権については貸倒実績率による計算額を、貸倒懸念債権等特定の債権については個別に回収可能性を検討し、回収不能見込額を計上しております。

###### ロ 賞与引当金

従業員の賞与の支払に備えるため、主として支給見込額基準により計上しております。

###### ハ 役員賞与引当金

役員の賞与の支払に備えるため、支給見込額のうち当連結会計年度負担額を計上しております。

## 二 退職給付引当金

従業員の退職給付に備えるため、当連結会計年度末における退職給付債務及び年金資産の見込額に基づき計上しております。

過去勤務債務は、その発生時の従業員の平均残存勤務期間以内の一定の年数(10～14年)による定額法により費用処理しております。

数理計算上の差異は、各連結会計年度の発生時における従業員の平均残存勤務期間以内の一定の年数(10～14年)による定額法により按分した額をそれぞれ発生翌連結会計年度から費用処理することとしております。

## ホ 役員退職慰労引当金

一部の連結子会社は、役員の退職慰労金の支出に備えて、役員退職慰労金規定に基づく当連結会計年度末要支給額を計上しております。

### (4) 重要なヘッジ会計の方法

#### ヘッジ会計の方法

為替予約が付されている外貨建金銭債権について、振当処理を行っております。

#### ヘッジ手段とヘッジ対象

ヘッジ手段：為替予約

ヘッジ対象：外貨建金銭債権

#### ヘッジ方針

為替予約の限度額を実需の範囲とし、ヘッジ手段をヘッジ対象の範囲内で将来の為替相場の変動によるリスクを回避する目的で利用する方針であります。

#### ヘッジ有効性評価の方法

ヘッジ手段とヘッジ対象に関する重要な条件が同一であり、かつヘッジ開始時及びその後も継続して、相場変動を完全に相殺するものと想定することができるため、ヘッジ有効性の判定は省略しております。

### (5) のれんの償却方法及び償却期間

のれんの償却については、5年間の均等償却を行っております。なお、金額的に重要性がない場合には、発生連結会計年度に全額償却しております。

### (6) 連結キャッシュ・フロー計算書における資金の範囲

連結キャッシュ・フロー計算書における資金(現金及び現金同等物)は、手許現金、随時引き出し可能な預金及び容易に換金可能であり、かつ、価値の変動について僅少なりスクしか負わない取得日から3か月以内に償還期限の到来する短期投資であります。

### (7) その他連結財務諸表作成のための重要な事項

#### 消費税等の会計処理

消費税及び地方消費税の会計処理は税抜方式によっております。

#### 連結納税制度の適用

連結納税制度を適用しております。



**【会計方針の変更】**

当連結会計年度より、「1株当たり当期純利益に関する会計基準」（企業会計基準第2号 平成22年6月30日）及び「1株当たり当期純利益に関する会計基準の適用指針」（企業会計基準適用指針第4号 平成22年6月30日）を適用しております。

潜在株式調整後1株当たり当期純利益金額の算定にあたり、一定期間の勤務後に権利が確定するストック・オプションについて、権利の行使により払い込まれると仮定した場合の入金額に、ストック・オプションの公正な評価額のうち、将来企業が提供されるサービスに係る分を含める方法に変更しております。

なお、これによる影響については、「1株当たり情報に関する注記」に記載しております。

**【追加情報】**

当連結会計年度の期首以後に行われる会計上の変更及び過去の誤謬の訂正より、「会計上の変更及び誤謬の訂正に関する会計基準」（企業会計基準第24号 平成21年12月4日）及び「会計上の変更及び誤謬の訂正に関する会計基準の適用指針」（企業会計基準適用指針第24号 平成21年12月4日）を適用しております。

【注記事項】

(連結貸借対照表関係)

1. 有形固定資産の減価償却累計額

	前連結会計年度 (平成23年3月31日)	当連結会計年度 (平成24年3月31日)
	213,014百万円	223,900百万円

2. たな卸資産の内訳は、次のとおりであります。

	前連結会計年度 (平成23年3月31日)	当連結会計年度 (平成24年3月31日)
製品	8,207百万円	9,378百万円
仕掛品	3,053百万円	3,452百万円
原材料及び貯蔵品	4,345百万円	4,986百万円

3. 関連会社に対するものは、次のとおりであります。

	前連結会計年度 (平成23年3月31日)	当連結会計年度 (平成24年3月31日)
投資有価証券(株式)	8,423百万円	8,159百万円
(うち、共同支配企業に対する 投資の金額)	145百万円	145百万円

4. 偶発債務

金融機関からの借入に対し、債務保証を行っております。

	前連結会計年度 (平成23年3月31日)	当連結会計年度 (平成24年3月31日)
従業員の住宅資金借入 金に対する保証債務	5百万円	2百万円

5. 期末日満期手形

期末日満期手形の会計処理は、手形交換日をもって決済処理しております。

なお、当連結会計年度末日は金融機関の休業日であったため、次の期末日満期手形が、期末残高に含まれております。

	前連結会計年度 (平成23年3月31日)	当連結会計年度 (平成24年3月31日)
受取手形	- 百万円	334百万円
支払手形	- 百万円	148百万円

6. コミットメントライン契約

当社は資金調達の効率化及び安定性の確保を目的とし取引金融機関、当連結会計年度9社、前連結会計年度10社とシンジケーション方式によるコミットメントライン契約を締結しております。

この契約に基づく連結会計年度末の借入未実行残高は次のとおりであります。

	前連結会計年度 (平成23年3月31日)	当連結会計年度 (平成24年3月31日)
コミットメントラインの総額	10,000百万円	15,000百万円
借入実行残高	- 百万円	- 百万円
差引額	10,000百万円	15,000百万円

(連結損益計算書関係)

1. 販売費及び一般管理費の主要な費目及び金額は、次のとおりであります。

	前連結会計年度 (自 平成22年4月1日 至 平成23年3月31日)	当連結会計年度 (自 平成23年4月1日 至 平成24年3月31日)
給料賞与諸手当	11,350百万円	10,959百万円
退職給付費用	1,332百万円	1,605百万円
賞与引当金繰入額	1,239百万円	1,192百万円
役員賞与引当金繰入額	148百万円	135百万円
役員退職慰労引当金繰入額	30百万円	31百万円
貸倒引当金繰入額	8百万円	4百万円

2. 一般管理費に含まれる研究開発費は、次のとおりであります。

	前連結会計年度 (自 平成22年4月1日 至 平成23年3月31日)	当連結会計年度 (自 平成23年4月1日 至 平成24年3月31日)
	4,983百万円	5,423百万円

3. 固定資産売却益の内訳は、次のとおりであります。

	前連結会計年度 (自 平成22年4月1日 至 平成23年3月31日)	当連結会計年度 (自 平成23年4月1日 至 平成24年3月31日)
建物及び構築物	35百万円	- 百万円
機械装置及び運搬具	6百万円	29百万円
工具、器具及び備品	6百万円	8百万円
土地	609百万円	302百万円

4. 災害による損失の内訳は、次のとおりであります。

	前連結会計年度 (自 平成22年4月1日 至 平成23年3月31日)	当連結会計年度 (自 平成23年4月1日 至 平成24年3月31日)
災害による操業・営業休止期間中の固定費	717百万円	4,324百万円
復旧支援費用	- 百万円	222百万円
災害によるたな卸資産の滅失損失	27百万円	30百万円
義援金	100百万円	24百万円
災害資産の原状回復費用等	363百万円	23百万円
災害により損壊した資産の点検費等	104百万円	- 百万円
その他	71百万円	5百万円

5. 固定資産除却損の内訳は、次のとおりであります。

	前連結会計年度 (自 平成22年4月1日 至 平成23年3月31日)	当連結会計年度 (自 平成23年4月1日 至 平成24年3月31日)
建物及び構築物	641百万円	136百万円
機械装置及び運搬具	550百万円	277百万円
工具、器具及び備品	76百万円	83百万円
その他	75百万円	50百万円

6. 固定資産臨時償却費は、当社本社建物の建替えを決定したことに伴い、取壊し予定の建物等の耐用年数を見直し、従来と変更後の帳簿価額との差を計上しており、内容は次のとおりであります。

	前連結会計年度 (自 平成22年 4月 1日 至 平成23年 3月31日)	当連結会計年度 (自 平成23年 4月 1日 至 平成24年 3月31日)
建物及び構築物	851百万円	- 百万円

(連結包括利益計算書関係)

当連結会計年度(自 平成23年 4月 1日 至 平成24年 3月31日)

1. その他の包括利益に係る組替調整額及び税効果額

その他有価証券評価差額金	
当期発生額	1,158百万円
組替調整額	- 百万円
税効果調整前	1,158百万円
税効果額	1,533百万円
その他有価証券評価差額金	375百万円
為替換算調整勘定	
当期発生額	295百万円
組替調整額	- 百万円
税効果調整前	295百万円
税効果額	64百万円
為替換算調整勘定	231百万円
持分法適用会社に対する持分相当額	
当期発生額	336百万円
その他の包括利益合計	192百万円

(連結株主資本等変動計算書関係)

前連結会計年度(自 平成22年 4月 1日 至 平成23年 3月31日)

1 発行済株式に関する事項

株式の種類	当連結会計年度期首 株式数	増加株式数	減少株式数	当連結会計年度末 株式数
普通株式(株)	182,240,000		900,000	181,340,000

(変動事由の概要)

減少数の主な内訳は、次のとおりであります。

自己株式の消却による減少 900,000株

2 自己株式に関する事項

株式の種類	当連結会計年度期首 株式数	増加株式数	減少株式数	当連結会計年度末 株式数
普通株式(株)	8,190,235	1,776,589	900,201	9,066,623

(変動事由の概要)

増加数の主な内訳は、次のとおりであります。

単元未満株式の買取りによる増加 3,289株

自己株式の取得による増加 1,773,300株

減少数の主な内訳は、次のとおりであります。

単元未満株式の処分による減少 201株

自己株式の消却による減少 900,000株

3 新株予約権等に関する事項

会社名	内訳	目的となる 株式の種類	目的となる株式の数(株)				当連結会計 年度末残高 (百万円)
			当連結会計 年度期首	増加	減少	当連結会計 年度末	
提出会社	ストック・オプションとしての 新株予約権						18
合計							18

上記ストック・オプションとしての新株予約権は、権利行使期間の初日が到来しておりません。

4 配当に関する事項

(1) 配当金支払額

決議	株式の種類	配当金の総額 (百万円)	1株当たり配当額 (円)	基準日	効力発生日
平成22年 5月24日 取締役会	普通株式	2,262	13.00	平成22年 3月31日	平成22年 6月30日
平成22年10月28日 取締役会	普通株式	2,239	13.00	平成22年 9月30日	平成22年11月29日

(2) 基準日が当連結会計年度に属する配当のうち、配当の効力発生日が翌連結会計年度となるもの

決議	株式の種類	配当の原資	配当金の総額 (百万円)	1株当たり 配当額(円)	基準日	効力発生日
平成23年 5月23日 取締役会	普通株式	利益剰余金	2,239	13.00	平成23年 3月31日	平成23年 6月29日

当連結会計年度(自 平成23年 4月 1日 至 平成24年 3月31日)

1 発行済株式に関する事項

株式の種類	当連結会計年度期首 株式数	増加株式数	減少株式数	当連結会計年度末 株式数
普通株式(株)	181,340,000		1,340,000	180,000,000

(変動事由の概要)

減少数の主な内訳は、次のとおりであります。

自己株式の消却による減少 1,340,000株

2 自己株式に関する事項

株式の種類	当連結会計年度期首 株式数	増加株式数	減少株式数	当連結会計年度末 株式数
普通株式(株)	9,066,623	1,245,574	1,340,149	8,972,048

(変動事由の概要)

増加数の主な内訳は、次のとおりであります。

単元未満株式の買取りによる増加 1,374株

自己株式の取得による増加 1,244,200株

減少数の主な内訳は、次のとおりであります。

単元未満株式の処分による減少 149株

自己株式の消却による減少 1,340,000株

3 新株予約権等に関する事項

会社名	内訳	目的となる 株式の種類	目的となる株式の数(株)				当連結会計 年度末残高 (百万円)
			当連結会計 年度期首	増加	減少	当連結会計 年度末	
提出会社	ストック・オプションとしての 新株予約権					61	
合計						61	

上記ストック・オプションとしての新株予約権は、権利行使期間の初日が到来していません。

4 配当に関する事項

(1) 配当金支払額

決議	株式の種類	配当金の総額 (百万円)	1株当たり配当額 (円)	基準日	効力発生日
平成23年 5月23日 取締役会	普通株式	2,239	13.00	平成23年 3月31日	平成23年 6月29日
平成23年10月28日 取締役会	普通株式	2,223	13.00	平成23年 9月30日	平成23年11月29日

(2) 基準日が当連結会計年度に属する配当のうち、配当の効力発生日が翌連結会計年度となるもの

決議	株式の種類	配当の原資	配当金の総額 (百万円)	1株当たり 配当額(円)	基準日	効力発生日
平成24年 5月21日 取締役会	普通株式	利益剰余金	2,223	13.00	平成24年 3月31日	平成24年 6月29日

(連結キャッシュ・フロー計算書関係)

1. 現金及び現金同等物の期末残高と連結貸借対照表に掲記されている科目の金額との関係

	前連結会計年度		当連結会計年度	
	(自	平成22年4月1日	(自	平成23年4月1日
	至	平成23年3月31日)	至	平成24年3月31日)
現金及び預金勘定		59,007百万円		57,896百万円
有価証券勘定		11,139百万円		9,283百万円
預入れ期間が3か月を 超える定期預金		5,616百万円		4,100百万円
預入れ期間が3か月を 超える譲渡性預金		1,000百万円		1,080百万円
現金及び現金同等物		63,529百万円		61,999百万円

(リース取引関係)

リース取引開始日が平成20年3月31日以前の所有権移転外ファイナンス・リース取引

(1) リース物件の取得価額相当額、減価償却累計額相当額及び期末残高相当額

(単位：百万円)

	前連結会計年度 (平成23年3月31日)		
	取得価額相当額	減価償却累計額相当額	期末残高相当額
機械装置及び運搬具	171	120	51
工具、器具及び備品	261	218	42
その他	111	73	37
合計	544	412	131

(単位：百万円)

	当連結会計年度 (平成24年3月31日)		
	取得価額相当額	減価償却累計額相当額	期末残高相当額
機械装置及び運搬具	150	117	33
工具、器具及び備品	65	59	6
その他	57	32	25
合計	273	209	64

なお、取得価額相当額は、未経過リース料期末残高が有形固定資産の期末残高等に占める割合が低い  
 ため、支払利子込み法により算定しております。

(2) 未経過リース料期末残高相当額

(単位：百万円)

	前連結会計年度 (平成23年3月31日)	当連結会計年度 (平成24年3月31日)
1年以内	64	23
1年超	66	41
合計	131	64

なお、未経過リース料期末残高相当額は、未経過リース料期末残高が有形固定資産の期末残高等に占める  
 割合が低い  
 ため、支払利子込み法により算定しております。

(3) 支払リース料及び減価償却費相当額

(単位：百万円)

	前連結会計年度 (自平成22年4月1日 至平成23年3月31日)	当連結会計年度 (自平成23年4月1日 至平成24年3月31日)
支払リース料	141	59
(減価償却費相当額)	141	59

(4) 減価償却費相当額の算定方法

リース期間を耐用年数とし、残存価額をゼロとする定額法によっております。



## 1 ファイナンス・リース取引

### 所有権移転外ファイナンス・リース取引

#### (1) リース資産の内容

・有形固定資産

主として、情報機器及び車両であります。

#### (2) リース資産の減価償却の方法

リース期間を耐用年数とし、残存価額をゼロとする定額法によっております。

## 2 オペレーティング・リース取引

### 未経過リース料（解約不能のもの）

(単位：百万円)

	前連結会計年度 (平成23年3月31日)	当連結会計年度 (平成24年3月31日)
1年以内	119	96
1年超	94	40
合計	213	137

(金融商品関係)

1 金融商品の状況に関する事項

(1) 金融商品に対する取組方針

当社グループは、第一に安全性、第二に流動性、第三に収益性を重視して運用しております。資金調達には、主に社債発行、銀行を中心とした借入により行っております。デリバティブ取引は、後述するリスクを回避するために利用しており、投機目的の取引は行わない方針であります。

(2) 金融商品の内容及びそのリスク並びにリスク管理体制

定期預金等である現金及び預金は、取引金融機関の信用リスクに晒されております。当該リスクに関しては、「金融機関取引方針」により安全性を重視し、格付の高い金融機関とのみ取引を行っております。

営業債権である受取手形及び売掛金は、顧客の信用リスクに晒されております。当該リスクに関しては、取引条件に定められた期間内に回収するものとして各事業部の営業管理部門が期日管理及び残高管理を行う体制をしいております。当社グループの製品は日本国内のほか、米州、その他の地域において販売されており、外貨建ての営業債権については為替の変動リスクに晒されております。当該リスクに関しては、為替予約取引によりリスクをヘッジしており、その実行と管理を経理担当部署及び海外担当部署で行っております。また為替予約取引は各社の意思決定機関である経営会議等にて決裁された社内規定に基づいて行っております。なお、ヘッジ会計に関するヘッジ手段とヘッジ対象、ヘッジ方針、ヘッジの有効性の評価方法等については、前述の「会計処理基準に関する事項」に記載されている「重要なヘッジ会計の方法」をご覧ください。

投資有価証券である株式は、主に業務上の関係を有する企業の株式であり、市場価格の変動リスクに晒されております。当該リスクに関しては、毎月時価の状況を把握しております。

営業債務である支払手形及び買掛金は、そのほとんどが1年以内の支払期日であります。借入金は主に運転資金、設備投資に係る資金調達であり、社債は主に運転資金に係る資金調達であります。営業債務、借入金及び社債は流動性のリスクに晒されております。当該リスクに関しては、当社グループは資金繰状況を作成することにより管理しております。

2 金融商品の時価等に関する事項

連結貸借対照表計上額、時価及びこれらの差額については、次のとおりであります。なお、時価を把握することが極めて困難と認められるものは、次表には含まれておりません。(注2)参照)

前連結会計年度(平成23年3月31日)

	連結貸借対照表計上額 (百万円)	時価 (百万円)	差額 (百万円)
(1) 現金及び預金	59,007	59,007	-
(2) 受取手形及び売掛金	44,075		
貸倒引当金( 1)	20		
	44,055	44,055	-
(3) 有価証券及び投資有価証券			
満期保有目的の債券	3,159	3,141	17
その他有価証券(関連会社株式含む)	46,578	51,481	4,903
資産計	152,800	157,686	4,885
(1) 支払手形及び買掛金	31,867	31,867	-
(2) 短期借入金	6,452	6,452	-
(3) 社債	10,000	10,276	276
(4) リース債務	314	314	-
負債計	48,634	48,911	276
デリバティブ取引	-	-	-

( 1 )受取手形及び売掛金に個別に計上している貸倒引当金を控除しております。

当連結会計年度(平成24年3月31日)

	連結貸借対照表計上額 (百万円)	時価 (百万円)	差額 (百万円)
(1) 現金及び預金	57,896	57,896	-
(2) 受取手形及び売掛金	54,414		
貸倒引当金( 1)	0		
	54,414	54,414	-
(3) 有価証券及び投資有価証券			
満期保有目的の債券	4,633	4,621	11
その他有価証券(関連会社株式含む)	42,284	48,159	5,874
資産計	159,229	165,092	5,862
(1) 支払手形及び買掛金	39,653	39,653	-
(2) 短期借入金	5,545	5,545	-
(3) 社債	10,000	10,253	253
(4) リース債務	362	362	-
負債計	55,560	55,814	253
デリバティブ取引	-	-	-

( 1 )受取手形及び売掛金に個別に計上している貸倒引当金を控除しております。

(注1) 金融商品の時価の算定方法並びに有価証券及びデリバティブ取引に関する事項

資産

(1) 現金及び預金、並びに(2) 受取手形及び売掛金

これらの時価は帳簿価額にほぼ等しいことから、当該帳簿価額によっております。

(3) 有価証券及び投資有価証券

これらの時価について、株式は取引所の価格によっており、債券、マネー・マネージメント・ファンドは取引金融機関から提示された価格によっております。譲渡性預金の時価は帳簿価額にほぼ等しいことから、当該帳簿価額によっております。

また、保有目的ごとの有価証券に関する注記事項については、「有価証券関係」注記を参照ください。

負債

(1) 支払手形及び買掛金、並びに(2) 短期借入金

これらは短期間で決済されるため、時価は帳簿価額にほぼ等しいことから、当該帳簿価額によっております。

(3) 社債

当社の発行する社債の時価は、取引金融機関から提示された価格によっております。

(4) リース債務

リース債務の時価は帳簿価額にほぼ等しいことから、当該帳簿価額によっております。

デリバティブ取引

「デリバティブ取引関係」注記を参照ください。

(注2) 時価を把握することが極めて困難と認められる金融商品

(単位：百万円)

区分	平成23年3月31日	平成24年3月31日
非上場株式	3,927	3,954

上記については、市場価格がなく、時価を把握することが極めて困難と認められるため、「(3) 有価証券及び投資有価証券」には含めておりません。

(注3) 金銭債権及び満期がある有価証券の連結決算日後の償還予定額

前連結会計年度(平成23年3月31日)

	1年以内 (百万円)	1年超 5年以内 (百万円)	5年超 (百万円)
現金及び預金	13,132	-	-
受取手形及び売掛金	43,820	255	-
有価証券及び投資有価証券			
満期保有目的の債券 (コマーシャルペーパー等)	1,813	1,300	-
その他有価証券のうち満期があるもの (譲渡性預金)	5,055	-	-
その他	-	267	-
合計	63,821	1,823	-

当連結会計年度(平成24年3月31日)

	1年以内 (百万円)	1年超 5年以内 (百万円)	5年超 (百万円)
現金及び預金	8,304	-	-
受取手形及び売掛金	54,315	99	-
有価証券及び投資有価証券			
満期保有目的の債券 (コマーシャルペーパー等)	2,800	1,800	-
その他有価証券のうち満期があるもの (譲渡性預金)	2,210	-	-
合計	67,631	1,899	-

(注4) 社債、リース債務の連結決算日後の返済予定額

前連結会計年度(平成23年3月31日)

	1年以内 (百万円)	1年超 5年以内 (百万円)	5年超 (百万円)
社債	-	10,000	-
リース債務	103	209	0
合計	103	10,209	0

当連結会計年度(平成24年3月31日)

	1年以内 (百万円)	1年超 5年以内 (百万円)	5年超 (百万円)
社債	-	10,000	-
リース債務	131	230	1
合計	131	10,230	1

(有価証券関係)

1 満期保有目的の債券

前連結会計年度(平成23年3月31日)

区分	連結貸借対照表計上額 (百万円)	時価 (百万円)	差額 (百万円)
時価が連結貸借対照表計上額 を超えないもの 債券	3,159	3,141	17

当連結会計年度(平成24年3月31日)

区分	連結貸借対照表計上額 (百万円)	時価 (百万円)	差額 (百万円)
時価が連結貸借対照表計上額 を超えないもの 債券	4,633	4,621	11

2 その他有価証券

前連結会計年度(平成23年3月31日)

区分	連結貸借対照表計上額 (百万円)	取得原価 (百万円)	差額 (百万円)
連結貸借対照表計上額が 取得原価を超えるもの 株式	27,872	5,232	22,640
連結貸借対照表計上額が 取得原価を超えないもの 株式	1,708	1,931	222
その他	9,325	9,325	-
小計	11,033	11,256	222
合計	38,906	16,489	22,417

当連結会計年度(平成24年3月31日)

区分	連結貸借対照表計上額 (百万円)	取得原価 (百万円)	差額 (百万円)
連結貸借対照表計上額が 取得原価を超えるもの 株式	26,417	4,607	21,810
連結貸借対照表計上額が 取得原価を超えないもの 株式	2,009	2,556	547
その他	6,483	6,483	-
小計	8,492	9,040	547
合計	34,909	13,647	21,262

(デリバティブ取引関係)

1 ヘッジ会計が適用されていないデリバティブ取引

該当事項はありません。

2 ヘッジ会計が適用されているデリバティブ取引

通貨関連

前連結会計年度(平成23年3月31日)

(単位：百万円)

ヘッジ会計の方法	デリバティブ取引の種類等	主なヘッジ対象	契約額等		時価	当該時価の算定方法
				うち1年超		
為替予約の 振当処理	為替予約取引 売建	売掛金				先物為替相場によっております。
	米ドル		3,554	-	3,593	
	ユーロ		805	-	837	
合計			4,360	-	4,430	

当連結会計年度(平成24年3月31日)

(単位：百万円)

ヘッジ会計の方法	デリバティブ取引の種類等	主なヘッジ対象	契約額等		時価	当該時価の算定方法
				うち1年超		
為替予約の 振当処理	為替予約取引 売建	売掛金				先物為替相場によっております。
	米ドル		3,137	-	3,285	
	ユーロ		663	-	700	
合計			3,800	-	3,985	

(退職給付関係)

1 採用している退職給付制度の概要

当社及び国内連結子会社は、確定給付型の制度として、厚生年金基金制度、適格退職年金制度及び退職一時金制度を設けておりましたが、平成22年3月1日に厚生年金基金のプラスアルファ部分については確定拠出企業年金制度へ移行し、確定拠出企業年金制度へ移行できない受給権者については、受給権の保護を目的に、同日付けにて設立いたしました基金型確定給付企業年金（名称：スタンレー企業年金基金）に適格退職年金制度及び退職一時金制度も合わせて移行しております。

また、一部の在外連結子会社では、確定給付型制度のほか、確定拠出型制度を設けております。

なお、厚生年金基金の代行部分について平成20年4月1日に厚生労働大臣から将来分支給義務免除の認可を受け、平成22年3月1日に過去分返上の認可を受け、平成24年3月21日に国に返還額（最低責任準備金）の納付を行っております。

2 退職給付債務に関する事項

(単位：百万円)

	前連結会計年度 (平成23年3月31日)	当連結会計年度 (平成24年3月31日)
退職給付債務	64,350	45,428
年金資産	47,371	29,643
未積立退職給付債務 ( + )	16,979	15,784
未認識数理計算上の差異	12,230	10,114
未認識過去勤務債務 (債務の減額)	0	0
退職給付引当金 ( + + )	4,748	5,670

3 退職給付費用に関する事項

(単位：百万円)

	前連結会計年度 (自 平成22年4月1日 至 平成23年3月31日)	当連結会計年度 (自 平成23年4月1日 至 平成24年3月31日)
勤務費用	1,860	1,840
利息費用	978	923
期待運用収益	1,220	572
数理計算上の差異の費用処理額	1,535	1,559
過去勤務債務の費用処理額	0	0
その他 (注)	969	986
退職給付費用 ( + + + + + )	4,124	4,737
厚生年金基金の代行返上に伴う損益		57
計 ( + )	4,124	4,679

(注) 「その他」は、確定拠出企業年金への掛金支払額等であります。



#### 4 退職給付債務等の計算の基礎に関する事項

##### (1) 退職給付見込額の期間配分方法

期間定額基準

##### (2) 割引率

2.0%

##### (3) 期待運用収益率

前連結会計年度 (自 平成22年 4月 1日 至 平成23年 3月31日)	当連結会計年度 (自 平成23年 4月 1日 至 平成24年 3月31日)
4.0%	2.0%

##### (4) 過去勤務債務の額の処理年数

前連結会計年度(自 平成22年 4月 1日 至 平成23年 3月31日)

7～14年(発生時の従業員の平均残存勤務期間以内の一定の年数による定額法により費用処理しております。)

当連結会計年度(自 平成23年 4月 1日 至 平成24年 3月31日)

10～14年(発生時の従業員の平均残存勤務期間以内の一定の年数による定額法により費用処理しております。)

##### (5) 数理計算上の差異の処理年数

前連結会計年度(自 平成22年 4月 1日 至 平成23年 3月31日)

7～14年(各連結会計年度の発生時における従業員の平均残存勤務期間以内の一定の年数による定額法により按分した額をそれぞれ発生の翌連結会計年度から費用処理することとしております。)

当連結会計年度(自 平成23年 4月 1日 至 平成24年 3月31日)

10～14年(各連結会計年度の発生時における従業員の平均残存勤務期間以内の一定の年数による定額法により按分した額をそれぞれ発生の翌連結会計年度から費用処理することとしております。)

(ストック・オプション等関係)

1 スtock・オプションにかかる費用計上額及び科目名

	前連結会計年度	当連結会計年度
販売費及び一般管理費	18百万円	42百万円

2 スtock・オプションの内容、規模及びその変動状況

(1) スtock・オプションの内容

	平成22年ストック・オプション	平成23年ストック・オプション
付与対象者の区分及び人数	当社取締役 9名 当社執行役員 11名 当社従業員 487名 当社関係会社の取締役 70名	当社取締役 8名 当社執行役員 12名 当社従業員 502名 当社関係会社の取締役 65名
株式の種類及び付与数	普通株式 212,100株	普通株式 211,500株
付与日	平成22年8月31日	平成23年8月30日
権利確定条件	付与日(平成22年8月31日)から権利確定日(平成25年3月31日)まで、当社又は当社関係会社の取締役、監査役、執行役員、理事、顧問、事業顧問、従業員、再雇用者、嘱託その他これに準ずる地位にあることを要する。	付与日(平成23年8月30日)から権利確定日(平成26年3月31日)まで、当社又は当社関係会社の取締役、監査役、執行役員、理事、顧問、事業顧問、従業員、再雇用者、嘱託その他これに準ずる地位にあることを要する。
対象勤務期間	平成22年8月31日から平成25年3月31日まで	平成23年8月30日から平成26年3月31日まで
権利行使期間	平成25年4月1日から平成28年3月31日まで	平成26年4月1日から平成29年3月31日まで

(2) スtock・オプションの規模及びその変動状況

ストック・オプションの数

	平成22年ストック・オプション	平成23年ストック・オプション
権利確定前(株)		
前連結会計年度末	210,900	-
付与	-	211,500
失効	3,400	1,200
権利確定	-	-
未確定残	207,500	210,300
権利確定後(株)		
前連結会計年度末	-	-
権利確定	-	-
権利行使	-	-
失効	-	-
未行使残	-	-

単価情報

	平成22年ストック・オプション	平成23年ストック・オプション
権利行使価格 (円)	1,329	1,124
行使時平均株価 (円)	-	-
付与日における公正な評価単価 (円)	353	296

3 当連結会計年度に付与されたストック・オプションの公正な評価単価の見積方法

- (1) 使用した算定技法 ブラック・ショールズ式
- (2) 使用した主な基礎数値及びその見積方法

	平成23年ストック・オプション
株価変動性 (注) 1	42.572%
予想残存期間 (注) 2	4年1か月
予想配当 (注) 3	26円 / 株
無リスク利率 (注) 4	0.281%

(注) 1 4年1か月(平成19年8月1日から平成23年8月30日まで)の株価実績に基づき算定しております。

(注) 2 十分なデータの蓄積がなく、合理的な見積りが困難であるため、権利行使期間の中間点において行使されるものと推定して見積っております。

(注) 3 平成23年3月期の配当実績であります。

(注) 4 予想残存期間に対応する期間に対応する国債の利回りであります。

4 スtock・オプションの権利確定数の見積方法

将来の失効数の合理的な見積りは困難であるため、実績の失効数のみ反映させる方法を採用しておりません。

## (税効果会計関係)

## 1 繰延税金資産及び繰延税金負債の発生の主な原因別の内訳

## (1) 流動資産

	前連結会計年度 (平成23年3月31日)	当連結会計年度 (平成24年3月31日)
(繰延税金資産)		
賞与引当金	1,300百万円	1,167百万円
未払費用	739百万円	342百万円
繰越欠損金	49百万円	305百万円
関係会社の 投資に係る一時差異	376百万円	194百万円
未払事業税等	167百万円	159百万円
固定資産臨時償却	358百万円	-百万円
その他	684百万円	859百万円
繰延税金資産小計	3,677百万円	3,029百万円
評価性引当金	111百万円	65百万円
繰延税金資産合計	3,566百万円	2,963百万円
(繰延税金負債)		
関係会社の留保利益金	462百万円	300百万円
その他	47百万円	37百万円
繰延税金負債合計	509百万円	337百万円
繰延税金資産の純額	3,056百万円	2,625百万円

## (2) 固定資産

	前連結会計年度 (平成23年3月31日)	当連結会計年度 (平成24年3月31日)
(繰延税金資産)		
繰越欠損金	2,440百万円	1,880百万円
退職給付引当金	336百万円	174百万円
固定資産未実現利益	253百万円	230百万円
その他	241百万円	180百万円
繰延税金資産小計	3,271百万円	2,465百万円
評価性引当金	2,324百万円	1,756百万円
繰延税金資産合計	947百万円	709百万円

## (3) 流動負債

	前連結会計年度 (平成23年3月31日)	当連結会計年度 (平成24年3月31日)
(繰延税金負債)		
貸倒引当金	1百万円	0百万円
その他	30百万円	38百万円
繰延税金負債合計	32百万円	39百万円

## (4) 固定負債

	前連結会計年度 (平成23年3月31日)	当連結会計年度 (平成24年3月31日)
(繰延税金負債)		
その他有価証券評価差額金	9,061百万円	7,527百万円
減価償却費	701百万円	918百万円
固定資産圧縮積立金	985百万円	863百万円
その他	101百万円	351百万円
繰延税金負債合計	10,849百万円	9,660百万円
(繰延税金資産)		
退職給付引当金	1,577百万円	1,967百万円
固定資産除却損	169百万円	0百万円
その他	953百万円	966百万円
繰延税金資産合計	2,699百万円	2,934百万円
繰延税金負債の純額	8,150百万円	6,726百万円

## 2 法定実効税率と税効果会計適用後の法人税等の負担率との差異の原因となった主な項目別の内訳

	前連結会計年度 (平成23年3月31日)	当連結会計年度 (平成24年3月31日)
当社の法定実効税率 (調整)	40.4%	40.4%
当社より低い法定実効税率の影響	10.9%	8.5%
交際費等永久に損金に 算入されない項目	0.7%	1.2%
受取配当金等永久に 益金に算入されない項目	0.4%	0.3%
住民税等均等割額	0.2%	0.2%
試験研究費税額控除	1.3%	1.8%
その他税額控除	1.8%	1.6%
海外子会社からの受取配当金	1.8%	0.4%
評価性引当金	0.2%	1.7%
税率変更による影響	- %	1.6%
その他	0.0%	1.5%
税効果会計適用後の 法人税等の負担率	28.5%	31.4%

## 3 法人税等の税率の変更による繰延税金資産及び繰延税金負債の金額の修正

平成23年12月2日に「経済社会の構造の変化に対応した税制の構築を図るための所得税法等の一部を改正する法律」（平成23年法律第114号）及び「東日本大震災からの復興のための施策を実施するために必要な財源の確保に関する特別措置法」（平成23年法律第117号）が公布され、平成24年4月1日以降開始する事業年度より法人税率が変更されることとなりました。これに伴い、繰延税金資産及び繰延税金負債の計算に使用される法定実効税率は、一時差異等に係る解消時期に応じて以下のとおりとなります。

平成24年4月1日から平成27年3月31日 37.8%

平成27年4月1日以降 35.4%

その結果、繰延税金負債の金額（繰延税金資産の金額を控除した金額）が799百万円減少し、当連結会計年度に計上された法人税等調整額が267百万円、その他有価証券評価差額金が1,067百万円、それぞれ増加しております。

(セグメント情報等)

【セグメント情報】

1. 報告セグメントの概要

当社の報告セグメントは、当社の構成単位のうち分離された財務情報が入手可能であり、最高経営意思決定機関が、経営資源の配分の決定及び業績を評価するために、定期的に検討を行う対象となっているものであります。

当社では、製品・サービス別の事業単位を置き、各事業単位は、取り扱う製品・サービスについて国内及び海外の包括的な戦略を立案し、事業活動を展開しております。

従って、当社は、事業単位を基礎として主に販売市場の類似性、製品の特性に基づき「自動車機器事業」、「コンポーネッツ事業」、「電子応用製品事業」を報告セグメントとしております。

「自動車機器事業」は、主に自動車メーカーに販売する自動車用照明製品を製造しております。「コンポーネッツ事業」は、主に電機・自動車関連メーカーに販売する電子デバイス製品を製造しております。「電子応用製品事業」は、主に電機・自動車・自動車関連メーカーに販売する液晶用バックライト、ストロポ、操作パネル等の得意先の仕様に合わせたユニットやモジュールといった電子応用製品を製造しております。

2. 報告セグメントごとの売上高、利益又は損失、資産、負債その他の項目の金額の算定方法

報告されている事業セグメントの会計処理の方法は、「連結財務諸表作成のための基本となる重要な事項」における記載と概ね同一であります。報告セグメントの利益は、営業利益ベースの数値であります。セグメント間取引は市場実勢価格に基づいております。

3. 報告セグメントごとの売上高、利益又は損失、資産、負債その他の項目の金額に関する情報

前連結会計年度(自 平成22年4月1日 至 平成23年3月31日)

(単位：百万円)

	自動車 機器事業	コンポーネ ンツ事業	電子応用 製品事業	その他 (注) 1	調整額 (注) 2	連結財務諸表 計上額 (注) 3
売上高						
外部顧客への売上高	172,533	29,081	46,259	206	-	248,081
セグメント間の内部 売上高又は振替高	154	10,258	413	2,131	12,958	-
計	172,688	39,339	46,673	2,338	12,958	248,081
セグメント利益	24,663	4,416	2,677	6	1,861	29,902
セグメント資産	118,677	35,213	30,938	964	112,172	297,967
その他の項目						
減価償却費	13,078	1,903	1,486	52	1,517	18,038
有形固定資産及び無形 固定資産の増加額	16,063	1,308	1,473	42	7,866	26,754

(注) 1 「その他」の区分は、報告セグメントに含まれない身体障害者雇用促進事業、グループに対する金融・経営サービス等の事業活動を含んでおります。

2 調整額は、以下のとおりであります。

(1) セグメント利益の調整額 1,861百万円には、各報告セグメントに配分していない全社費用 4,589百万円、セグメント間取引消去2,651百万円等が含まれております。全社費用は、主に報告セグメントに帰属しない基礎的試験研究費及び管理部門に係る費用であります。

(2) セグメント資産の調整額112,172百万円には、各報告セグメントに帰属しない全社資産249,024百万円、投資資本の調整額 30,681百万円、債権債務の調整額 25,969百万円等が含まれております。全社資産は、主に報告セグメントに帰属しない基礎的試験研究活動及び管理部門に係る資産であります。

(3) 減価償却費の調整額1,517百万円は、各報告セグメントに帰属しない全社資産の減価償却費1,753百万円等であります。

(4) 有形固定資産及び無形固定資産の増加額の調整額7,866百万円は、各報告セグメントに帰属しない全社資産に対する投資7,892百万円等であります。

3 セグメント利益は、連結財務諸表の営業利益と調整を行っております。

当連結会計年度(自 平成23年4月1日 至 平成24年3月31日)

(単位：百万円)

	自動車 機器事業	コンポーネ ンツ事業	電子応用 製品事業	その他 (注)1	調整額 (注)2	連結財務諸表 計上額 (注)3
売上高						
外部顧客への売上高	169,927	25,350	47,673	157	-	243,108
セグメント間の内部 売上高又は振替高	235	10,982	504	2,069	13,791	-
計	170,162	36,332	48,177	2,226	13,791	243,108
セグメント利益	22,823	2,689	3,211	14	2,300	26,439
セグメント資産	138,788	32,818	32,406	1,226	111,022	316,262
その他の項目						
減価償却費	12,648	1,679	1,359	47	1,964	17,699
有形固定資産及び無形 固定資産の増加額	18,652	1,402	1,316	111	4,462	25,945

(注) 1 「その他」の区分は、報告セグメントに含まれない身体障害者雇用促進事業、グループに対する金融・経営サービス等の事業活動を含んでおります。

2 調整額は、以下のとおりであります。

- (1) セグメント利益の調整額 2,300百万円には、各報告セグメントに配分していない全社費用 4,879百万円、セグメント間取引消去2,647百万円等が含まれております。全社費用は、主に報告セグメントに帰属しない基礎的試験研究費及び管理部門に係る費用であります。
- (2) セグメント資産の調整額111,022百万円には、各報告セグメントに帰属しない全社資産248,906百万円、投資資本の調整額 34,313百万円、債権債務の調整額 26,730百万円等が含まれております。全社資産は、主に報告セグメントに帰属しない基礎的試験研究活動及び管理部門に係る資産であります。
- (3) 減価償却費の調整額1,964百万円は、各報告セグメントに帰属しない全社資産の減価償却費2,145百万円等であります。
- (4) 有形固定資産及び無形固定資産の増加額の調整額4,462百万円は、各報告セグメントに帰属しない全社資産に対する投資4,503百万円等であります。

3 セグメント利益は、連結財務諸表の営業利益と調整を行っております。

#### 【関連情報】

前連結会計年度(自 平成22年4月1日 至 平成23年3月31日)

#### 1. 製品及びサービスごとの情報

セグメント情報に同様の情報を開示しているため、記載を省略しております。

#### 2. 地域ごとの情報

##### (1) 売上高

(単位：百万円)

日本	米州	アジア・大洋州	中国	その他	合計
123,946	35,063	38,048	41,454	9,568	248,081

(注) 売上高は顧客の所在地を基礎とし、国又は地域に分類しております。

##### (2) 有形固定資産

(単位：百万円)

日本	米州	アジア・大洋州	中国	その他	調整額	合計
68,160	14,959	8,966	13,682	2,166	418	107,516

3. 主要な顧客ごとの情報

(単位：百万円)

顧客の名称又は氏名	売上高	関連するセグメント名
本田技研工業株式会社	32,040	自動車機器事業、電子応用製品事業

当連結会計年度(自 平成23年4月1日 至 平成24年3月31日)

1. 製品及びサービスごとの情報

セグメント情報に同様の情報を開示しているため、記載を省略しております。

2. 地域ごとの情報

(1) 売上高

(単位：百万円)

日本	米州	アジア・大洋州	中国	その他	合計
119,793	33,215	43,254	38,736	8,109	243,108

(注) 売上高は顧客の所在地を基礎とし、国又は地域に分類しております。

(2) 有形固定資産

(単位：百万円)

日本	米州	アジア・大洋州	中国	その他	調整額	合計
67,703	14,041	12,398	16,382	1,956	371	112,110

3. 主要な顧客ごとの情報

(単位：百万円)

顧客の名称又は氏名	売上高	関連するセグメント名
本田技研工業株式会社	32,175	自動車機器事業、電子応用製品事業

【報告セグメントごとの固定資産の減損損失に関する情報】

該当事項はありません。

【報告セグメントごとののれんの償却額及び未償却残高に関する情報】

該当事項はありません。

【報告セグメントごとの負ののれん発生益に関する情報】

該当事項はありません。

【関連当事者情報】

該当事項はありません。



(1株当たり情報)

	前連結会計年度 (自平成22年4月1日 至平成23年3月31日)	当連結会計年度 (自平成23年4月1日 至平成24年3月31日)
1株当たり純資産額	1,167.96円	1,219.41円
1株当たり当期純利益金額	98.95円	80.69円

(注) 1. 潜在株式調整後1株当たり当期純利益金額については、希薄化効果を有している潜在株式が存在しないため記載しておりません。

2. 1株当たり当期純利益金額の算定上の基礎は、以下のとおりであります。

	前連結会計年度 (自平成22年4月1日 至平成23年3月31日)	当連結会計年度 (自平成23年4月1日 至平成24年3月31日)
1株当たり当期純利益金額		
当期純利益(百万円)	17,112	13,822
普通株主に帰属しない金額(百万円)	-	-
普通株式に係る当期純利益(百万円)	17,112	13,822
普通株式の期中平均株式数(千株)	172,948	171,315
希薄化効果を有しないため、潜在株式調整後1株当たり当期純利益金額の算定に含まれなかった潜在株式の概要	平成22年7月29日取締役会決議ストック・オプション(株式の数 210千株)	平成22年7月29日取締役会決議ストック・オプション(株式の数 207千株)  平成23年7月29日取締役会決議ストック・オプション(株式の数 210千株)

(会計方針の変更)

当連結会計年度より、「1株当たり当期純利益に関する会計基準」(企業会計基準第2号 平成22年6月30日)及び「1株当たり当期純利益に関する会計基準の適用指針」(企業会計基準適用指針第4号 平成22年6月30日)を適用しております。

潜在株式調整後1株当たり当期純利益金額の算定にあたり、一定期間の勤務後に権利が確定するストック・オプションについて、権利の行使により払い込まれると仮定した場合の入金額に、ストック・オプションの公正な評価額のうち、将来企業が提供されるサービスに係る分を含める方法に変更しております。

これらの会計基準等を適用しなかった場合の前連結会計年度の潜在株式調整後1株当たり当期純利益金額は、98.94円であります。

(重要な後発事象)

(自己株式の取得)

当社は、平成24年4月27日開催の取締役会において、会社法第459条第1項第1号の規定による定款の定めに基づき、自己株式の取得を下記のとおり決議しました。

1. 自己株式の取得を行う理由

株主の皆さまへの利益還元と企業環境の変化に対応した機動的な資本政策等の遂行を可能とするため。

2. 取得の内容

(1) 取得する株式の種類

当社普通株式

(2) 取得する株式の総数

2,000,000株(上限)

(発行済株式総数(自己株式を除く)に対する割合 1.17%)

(3) 株式の取得価額の総額

2,000百万円(上限)

(4) 取得する期間

平成24年5月1日から平成24年9月21日まで

(5) 取得する方法

市場買付

3. 取得結果

(1) 取得株式数

1,579,000株

(2) 取得総額

1,999,979,700円

(3) 取得期間

平成24年5月1日から平成24年5月14日まで

(自己株式の消却)

当社は、平成24年5月21日開催の取締役会において、会社法第178条の規定に基づき、自己株式の消却を行うことを決議し、自己株式の消却を以下のとおり実施しました。

1. 自己株式消却に関する取締役会の決議内容

(1) 消却する株式の種類

当社普通株式

(2) 消却する株式の総数

1,000,000株

(3) 消却予定日

平成24年6月4日

2. 消却日

平成24年6月4日

3. 上記の消却後の発行済株式の総数は、179,000,000株であります。

【連結附属明細表】

【社債明細表】

会社名	銘柄	発行年月日	当期首残高 (百万円)	当期末残高 (百万円)	利率 (%)	担保	償還期限
スタンレー電気株式会社 (当社)	第3回無担保社債 (社債間限定同順位特約付)	平成21年 4月27日	10,000	10,000	年 1.67	無担保	平成26年 4月25日
合計			10,000	10,000			

(注) 連結決算日後5年内における1年ごとの償還予定額は以下のとおりであります。

1年以内 (百万円)	1年超2年以内 (百万円)	2年超3年以内 (百万円)	3年超4年以内 (百万円)	4年超5年以内 (百万円)
		10,000		

【借入金等明細表】

区分	当期首残高 (百万円)	当期末残高 (百万円)	平均利率 (%)	返済期限
短期借入金	6,452	5,545	2.2	
1年内返済予定の長期借入金				
1年内返済予定のリース債務	103	131		
長期借入金(1年内返済予定のものを除く。)				
リース債務(1年内返済予定のものを除く。)	210	231		平成25年4月～ 平成29年10月
その他有利子負債				
合計	6,767	5,907		

(注) 1 「平均利率」については、借入金の期末残高に対する加重平均利率を記載しております。なお、リース債務の「平均利率」については、リース料総額に含まれる利息相当額を控除する前の金額でリース債務を連結貸借対照表に計上しているため、記載を行っておりません。

2 リース債務(1年内に返済予定のものを除く)の連結決算日後5年内における1年ごとの返済予定額の総額

区分	1年超2年以内 (百万円)	2年超3年以内 (百万円)	3年超4年以内 (百万円)	4年超5年以内 (百万円)
リース債務	112	71	34	12

【資産除去債務明細表】

当連結会計年度期首及び当連結会計年度末における資産除去債務の金額が当連結会計年度期首及び当連結会計年度末における負債及び純資産の合計額の100分の1以下であるため、記載を省略しております。

(2) 【その他】

当連結会計年度における四半期情報等

(累計期間)	第1四半期	第2四半期	第3四半期	当連結会計年度
売上高 (百万円)	48,195	109,326	171,280	243,108
税金等調整前 四半期(当期)純利益金額 (百万円)	2,200	8,021	12,123	23,742
四半期(当期)純利益金額 (百万円)	616	4,263	7,223	13,822
1株当たり 四半期(当期)純利益金額 (円)	3.58	24.85	42.14	80.69

(会計期間)	第1四半期	第2四半期	第3四半期	第4四半期
1株当たり 四半期純利益金額 (円)	3.58	21.32	17.31	38.59

公正取引委員会による立入検査について

当社は、平成24年3月13日に自動車用ランプの取引に関し、独占禁止法違反の疑いがあると

して、公正取引委員会による立入検査を受けました。当社グループは、これまで企業の社会的責任に基づいた事業活動及び法令遵守の徹底に努めてまいりましたが、立入検査が行われたことを厳粛かつ真摯に受け止めており、公正取引委員会の検査に全面的に協力しております。

## 2【財務諸表等】

## (1)【財務諸表】

## 【貸借対照表】

(単位：百万円)

	前事業年度 (平成23年3月31日)	当事業年度 (平成24年3月31日)
<b>資産の部</b>		
流動資産		
現金及び預金	21,326	21,701
受取手形	2,316	3, 5 2,999
売掛金	3 28,049	3 36,070
有価証券	8,269	8,272
たな卸資産	2 6,891	2 7,319
前渡金	136	73
繰延税金資産	2,661	1,503
短期貸付金	3 5,408	3 1,589
未収入金	2,203	2,623
その他	331	445
貸倒引当金	972	9
流動資産合計	76,624	82,588
固定資産		
有形固定資産		
建物	1 46,413	1 46,608
減価償却累計額	22,302	23,653
建物（純額）	24,110	22,954
構築物	2,554	2,732
減価償却累計額	1,842	1,856
構築物（純額）	712	876
機械及び装置	1 38,669	1 39,861
減価償却累計額	27,834	29,036
機械及び装置（純額）	10,835	10,825
車両運搬具	171	163
減価償却累計額	151	151
車両運搬具（純額）	20	12
工具、器具及び備品	1 102,240	1 106,406
減価償却累計額	94,691	99,431
工具、器具及び備品（純額）	7,549	6,975
土地	10,136	10,136
リース資産	379	524
減価償却累計額	120	216
リース資産（純額）	258	308
建設仮勘定	3,918	5,503
有形固定資産合計	57,542	57,592
無形固定資産		
ソフトウェア	866	1,657
その他	70	64
無形固定資産合計	937	1,721

	前事業年度 (平成23年3月31日)	当事業年度 (平成24年3月31日)
<b>投資その他の資産</b>		
投資有価証券	34,100	33,427
関係会社株式	19,819	19,834
出資金	301	281
関係会社出資金	10,245	12,824
長期貸付金	191	184
関係会社長期貸付金	-	2,529
破産更生債権等	0	0
長期前払費用	240	335
その他	696	687
貸倒引当金	0	0
投資その他の資産合計	65,596	70,103
<b>固定資産合計</b>	<b>124,076</b>	<b>129,418</b>
<b>資産合計</b>	<b>200,701</b>	<b>212,006</b>
<b>負債の部</b>		
<b>流動負債</b>		
支払手形	8,404	10,061
買掛金	12,016	17,614
短期借入金	3,208	3,013
リース債務	85	111
未払金	1,999	2,067
未払費用	2,769	3,249
未払法人税等	962	1,355
賞与引当金	2,705	2,564
役員賞与引当金	123	111
資産除去債務	-	60
設備関係支払手形	655	499
その他	139	151
流動負債合計	33,070	40,859
<b>固定負債</b>		
社債	10,000	10,000
リース債務	178	200
繰延税金負債	7,551	5,961
退職給付引当金	3,901	4,547
資産除去債務	66	6
その他	528	483
固定負債合計	22,226	21,199
<b>負債合計</b>	<b>55,297</b>	<b>62,058</b>

	前事業年度 (平成23年3月31日)	当事業年度 (平成24年3月31日)
<b>純資産の部</b>		
<b>株主資本</b>		
資本金	30,514	30,514
資本剰余金		
資本準備金	29,825	29,825
資本剰余金合計	29,825	29,825
利益剰余金		
利益準備金	3,201	3,201
その他利益剰余金		
固定資産圧縮積立金	1,452	1,574
別途積立金	22,320	22,320
繰越利益剰余金	61,510	64,842
利益剰余金合計	88,483	91,938
自己株式	16,793	16,126
株主資本合計	132,030	136,152
評価・換算差額等		
その他有価証券評価差額金	13,355	13,734
評価・換算差額等合計	13,355	13,734
新株予約権	18	61
純資産合計	145,404	149,948
負債純資産合計	200,701	212,006

## 【損益計算書】

(単位：百万円)

	前事業年度 (自 平成22年 4月 1日 至 平成23年 3月31日)	当事業年度 (自 平成23年 4月 1日 至 平成24年 3月31日)
売上高	150,456	148,501
売上原価		
製品期首たな卸高	1,731	1,691
当期製品製造原価	<sup>1</sup> 118,165	<sup>1</sup> 117,258
合計	119,897	118,949
製品期末たな卸高	1,691	1,956
売上原価合計	118,206	116,993
売上総利益	32,250	31,507
販売費及び一般管理費	<sup>2, 3</sup> 22,483	<sup>2, 3</sup> 23,185
営業利益	9,767	8,322
営業外収益		
受取利息	37	58
有価証券利息	28	30
受取配当金	<sup>1</sup> 3,510	<sup>1</sup> 5,351
受取ロイヤリティ	<sup>1</sup> 3,595	<sup>1</sup> 3,440
雑収入	289	404
営業外収益合計	7,461	9,285
営業外費用		
支払利息	25	36
社債利息	167	167
為替差損	444	261
支払補償費	-	200
雑損失	71	161
営業外費用合計	708	826
経常利益	16,519	16,781
特別利益		
固定資産売却益	<sup>4</sup> 640	<sup>4</sup> 309
関係会社株式売却益	179	-
特別利益合計	819	309
特別損失		
災害による損失	<sup>5</sup> 722	<sup>5</sup> 2,181
固定資産除却損	<sup>6</sup> 1,001	<sup>6</sup> 327
関係会社整理損	1,073	-
固定資産臨時償却費	<sup>7</sup> 851	-
資産除去債務会計基準の適用に伴う影響額	33	-
特別損失合計	3,682	2,509
税引前当期純利益	13,656	14,581
法人税、住民税及び事業税	2,281	3,152
法人税等調整額	1,646	1,102
法人税等合計	3,927	4,254
当期純利益	9,729	10,326



【製造原価明細書】

区 分	注記 番号	前事業年度 (自 平成22年 4月 1日 至 平成23年 3月31日)		当事業年度 (自 平成23年 4月 1日 至 平成24年 3月31日)	
		金額(百万円)	構成比 (%)	金額(百万円)	構成比 (%)
材料費	1	82,396	68.2	83,457	68.9
労務費		18,387	15.2	18,768	15.5
製造経費		19,991	16.6	18,881	15.6
当期総製造費用		120,776	100.0	121,107	100.0
期首半製品・ 仕掛品たな卸高		2,064		2,804	
合計		122,840		123,912	
期末半製品・ 仕掛品たな卸高		2,804		3,212	
他勘定振替高	2	1,869		3,441	
当期製品製造原価		118,165		117,258	

(注) 原価計算は、製品別総合原価計算制度を採用しております。

- このうち主なものは減価償却費前事業年度9,636百万円、当事業年度9,141百万円であります。
- この内訳は前事業年度有形固定資産振替高609百万円、経費振替高48百万円、災害による操業・営業休止期間中の固定費603百万円、その他607百万円、当事業年度有形固定資産振替高610百万円、経費振替高 35百万円、災害による操業・営業休止期間中の固定費2,057百万円、その他737百万円であります。

## 【株主資本等変動計算書】

(単位：百万円)

	前事業年度 (自 平成22年 4月 1日 至 平成23年 3月31日)	当事業年度 (自 平成23年 4月 1日 至 平成24年 3月31日)
株主資本		
資本金		
当期首残高	30,514	30,514
当期変動額		
当期変動額合計	-	-
当期末残高	30,514	30,514
資本剰余金		
資本準備金		
当期首残高	29,825	29,825
当期変動額		
当期変動額合計	-	-
当期末残高	29,825	29,825
利益剰余金		
利益準備金		
当期首残高	3,201	3,201
当期変動額		
当期変動額合計	-	-
当期末残高	3,201	3,201
その他利益剰余金		
固定資産圧縮積立金		
当期首残高	1,416	1,452
当期変動額		
固定資産圧縮積立金の積立	36	-
税率変更に伴う固定資産圧縮積立金の増加	-	122
当期変動額合計	36	122
当期末残高	1,452	1,574
固定資産圧縮特別勘定積立金		
当期首残高	36	-
当期変動額		
固定資産圧縮特別勘定積立金の取崩	36	-
当期変動額合計	36	-
当期末残高	-	-
別途積立金		
当期首残高	22,320	22,320
当期変動額		
当期変動額合計	-	-
当期末残高	22,320	22,320
繰越利益剰余金		
当期首残高	57,949	61,510
当期変動額		
剰余金の配当	4,502	4,462
税率変更に伴う固定資産圧縮積立金の増加	-	122
当期純利益	9,729	10,326
自己株式の処分	0	0
自己株式の消却	1,667	2,408
当期変動額合計	3,560	3,332
当期末残高	61,510	64,842

	前事業年度 (自 平成22年 4月 1日 至 平成23年 3月31日)	当事業年度 (自 平成23年 4月 1日 至 平成24年 3月31日)
<b>自己株式</b>		
当期首残高	15,955	16,793
当期変動額		
自己株式の取得	2,505	1,742
自己株式の処分	0	0
自己株式の消却	1,667	2,408
当期変動額合計	837	666
当期末残高	16,793	16,126
<b>株主資本合計</b>		
当期首残高	129,307	132,030
当期変動額		
剰余金の配当	4,502	4,462
固定資産圧縮積立金の積立	36	-
税率変更に伴う固定資産圧縮積立金の増加	-	-
固定資産圧縮特別勘定積立金の取崩	36	-
当期純利益	9,729	10,326
自己株式の取得	2,505	1,742
自己株式の処分	0	0
自己株式の消却	-	-
当期変動額合計	2,722	4,121
当期末残高	132,030	136,152
<b>評価・換算差額等</b>		
その他有価証券評価差額金		
当期首残高	13,718	13,355
当期変動額		
株主資本以外の項目の当期変動額（純額）	363	379
当期変動額合計	363	379
当期末残高	13,355	13,734
<b>新株予約権</b>		
当期首残高	-	18
当期変動額		
株主資本以外の項目の当期変動額（純額）	18	42
当期変動額合計	18	42
当期末残高	18	61
<b>純資産合計</b>		
当期首残高	143,026	145,404
当期変動額		
剰余金の配当	4,502	4,462
固定資産圧縮積立金の積立	36	-
固定資産圧縮特別勘定積立金の取崩	36	-
当期純利益	9,729	10,326
自己株式の取得	2,505	1,742
自己株式の処分	0	0
株主資本以外の項目の当期変動額（純額）	345	421
当期変動額合計	2,377	4,543
当期末残高	145,404	149,948

【重要な会計方針】

1 有価証券の評価基準及び評価方法

(1) 満期保有目的の債券

償却原価法（定額法）

(2) 子会社株式及び関連会社株式

移動平均法による原価法

(3) その他有価証券

時価のあるもの

期末日の市場価格等に基づく時価法

（評価差額は全部純資産直入法により処理し、売却原価は移動平均法により算出）

時価のないもの

移動平均法による原価法

2 たな卸資産の評価基準及び評価方法

通常の販売目的で保有するたな卸資産

評価基準は原価法(収益性の低下による簿価切下げの方法)によっております。

(1) 製品

総平均法

(2) 仕掛品

総平均法

(3) 原材料

総平均法

(4) 貯蔵品

最終仕入原価法

3 固定資産の減価償却の方法

(1) 有形固定資産(リース資産を除く)

定額法を採用しております。

なお、主な耐用年数は以下のとおりであります。

建物及び構築物 3～50年

機械装置及び車両運搬具 4～15年

(2) 無形固定資産

定額法を採用しております。

なお、ソフトウェア(自社利用分)については、社内における利用可能期間(5年)に基づく定額法

(3) リース資産

所有権移転外ファイナンス・リース取引に係るリース資産

リース期間を耐用年数とし、残存価額をゼロとする定額法によっております。

なお、所有権移転外ファイナンス・リース取引のうち、リース取引開始日が平成20年3月31日以前のものについては、通常の賃貸借取引に係る方法に準じた会計処理によっております。

#### 4 引当金の計上基準

##### (1) 貸倒引当金

債権の貸倒れによる損失に備えるため、一般債権については貸倒実績率による計算額を、貸倒懸念債権等特定の債権については個別に回収可能性を検討し、回収不能見込額を計上しております。

##### (2) 賞与引当金

従業員の賞与の支払に備えるため、支給見込額基準により計上しております。

##### (3) 役員賞与引当金

役員の賞与の支払に備えるため、支給見込額のうち当事業年度負担額を計上しております。

##### (4) 退職給付引当金

従業員の退職給付に備えるため、当事業年度末における退職給付債務及び年金資産の見込額に基づき計上しております。

数理計算上の差異は、各事業年度の発生時における従業員の平均残存勤務期間以内の一定の年数(14年)による定額法により按分した額をそれぞれ発生の翌事業年度から費用処理することとしております。

#### 5 ヘッジ会計の方法

##### (1) ヘッジ会計の方法

為替予約が付されている外貨建金銭債権について、振当処理を行っております。

##### (2) ヘッジ手段とヘッジ対象

ヘッジ手段：為替予約

ヘッジ対象：外貨建金銭債権

##### (3) ヘッジ方針

為替予約の限度額を実需の範囲とし、ヘッジ手段をヘッジ対象の範囲内で将来の為替相場の変動によるリスクを回避する目的で利用する方針であります。

##### (4) ヘッジ有効性評価の方法

ヘッジ手段とヘッジ対象に関する重要な条件が同一であり、かつヘッジ開始時及びその後も継続して、相場変動を完全に相殺するものと想定することができるため、ヘッジ有効性の判定は省略しております。

#### 6 その他財務諸表作成のための基本となる重要な事項

##### (1) 消費税等の会計処理

消費税及び地方消費税の会計処理は税抜方式によっております。

##### (2) 連結納税制度の適用

連結納税制度を適用しております。

**【会計方針の変更】**

当事業年度より、「1株当たり当期純利益に関する会計基準」（企業会計基準第2号 平成22年6月30日）及び「1株当たり当期純利益に関する会計基準の適用指針」（企業会計基準適用指針第4号 平成22年6月30日）を適用しております。

潜在株式調整後1株当たり当期純利益金額の算定にあたり、一定期間の勤務後に権利が確定するストック・オプションについて、権利の行使により払い込まれると仮定した場合の入金額に、ストック・オプションの公正な評価額のうち、将来企業が提供されるサービスに係る分を含める方法に変更しております。

なお、これによる影響については、「1株当たり情報に関する注記」に記載しております。

**【追加情報】**

当事業年度の期首以後に行われる会計上の変更及び過去の誤謬の訂正より、「会計上の変更及び誤謬の訂正に関する会計基準」（企業会計基準第24号 平成21年12月4日）及び「会計上の変更及び誤謬の訂正に関する会計基準の適用指針」（企業会計基準適用指針第24号 平成21年12月4日）を適用しております。

【注記事項】

(貸借対照表関係)

1. 圧縮記帳額

取得価額から直接控除している保険差益の圧縮記帳累計額は、次のとおりであります。

	前事業年度 (平成23年3月31日)	当事業年度 (平成24年3月31日)
建物	452百万円	452百万円
機械及び装置	21百万円	21百万円
工具、器具及び備品	8百万円	7百万円

2. たな卸資産の内訳は、次のとおりであります。

	前事業年度 (平成23年3月31日)	当事業年度 (平成24年3月31日)
製品	2,429百万円	2,715百万円
仕掛品	2,066百万円	2,452百万円
原材料及び貯蔵品	2,395百万円	2,150百万円

3. 関係会社に対する資産・負債

	前事業年度 (平成23年3月31日)	当事業年度 (平成24年3月31日)
売掛金及び受取手形	7,338百万円	8,783百万円
短期貸付金	5,378百万円	1,564百万円
買掛金	2,967百万円	4,276百万円

4. 偶発債務

金融機関からの借入に対し、債務保証を行っております。

	前事業年度 (平成23年3月31日)	当事業年度 (平成24年3月31日)
従業員の住宅資金借入金に対する保証債務	5百万円	2百万円

5. 期末日満期手形

期末日満期手形の会計処理については、手形交換日をもって決済処理しております。

なお、当期末日は金融機関の休業日であったため、次の期末日満期手形が、期末残高に含まれておりません。

	前事業年度 (平成23年3月31日)	当事業年度 (平成24年3月31日)
受取手形	百万円	334百万円
支払手形	百万円	148百万円

6. コミットメントライン契約

当社は資金調達の効率化及び安定性の確保を目的とし取引金融機関、当事業年度9社、前事業年度10社とシンジケーション方式によるコミットメントライン契約を締結しております。

この契約に基づく事業年度末の借入未実行残高は次のとおりであります。

	前事業年度 (平成23年3月31日)	当事業年度 (平成24年3月31日)
コミットメントラインの総額	10,000百万円	15,000百万円
借入実行残高	百万円	百万円
差引額	10,000百万円	15,000百万円

(損益計算書関係)

1. 各科目に含まれている関係会社に対する取引は、次のとおりであります。

	前事業年度 (自 平成22年4月1日 至 平成23年3月31日)	当事業年度 (自 平成23年4月1日 至 平成24年3月31日)
売上高	29,046百万円	31,168百万円
仕入高	36,629百万円	35,685百万円
受取配当金	2,949百万円	4,755百万円
受取ロイヤリティー	3,566百万円	3,418百万円

2. 販売費及び一般管理費の主なもののうち主要な費目及び金額並びにおおよその割合は、次のとおりであります。

	前事業年度 (自 平成22年4月1日 至 平成23年3月31日)	当事業年度 (自 平成23年4月1日 至 平成24年3月31日)
運賃	1,137百万円	1,126百万円
給料賞与諸手当	8,370百万円	8,186百万円
賞与引当金繰入額	1,197百万円	1,146百万円
役員賞与引当金繰入額	123百万円	111百万円
退職給付費用	1,251百万円	1,522百万円
福利厚生費	1,801百万円	1,863百万円
減価償却費	1,358百万円	1,598百万円
手数料	1,539百万円	2,828百万円

販売費及び一般管理費に占める販売費のおおよその割合

販売費	29%	29%
-----	-----	-----

3. 一般管理費に含まれる研究開発費は、次のとおりであります。

	前事業年度 (自 平成22年4月1日 至 平成23年3月31日)	当事業年度 (自 平成23年4月1日 至 平成24年3月31日)
一般管理費	4,983百万円	5,423百万円

4. 固定資産売却益の内訳は、次のとおりであります。

	前事業年度 (自 平成22年4月1日 至 平成23年3月31日)	当事業年度 (自 平成23年4月1日 至 平成24年3月31日)
建物	26百万円	百万円
構築物	0百万円	百万円
機械及び装置	0百万円	百万円
工具、器具及び備品	4百万円	6百万円
土地	609百万円	302百万円



5. 災害による損失の内訳は、次のとおりであります。

	前事業年度 (自 平成22年4月1日 至 平成23年3月31日)	当事業年度 (自 平成23年4月1日 至 平成24年3月31日)
災害による操業・営業休止期間中の固定費	603百万円	2,057百万円
復旧支援費用	百万円	98百万円
義援金	100百万円	24百万円
災害資産の原状回復費用等	7百万円	1百万円
その他	10百万円	百万円

6. 固定資産除却損の内訳は、次のとおりであります。

	前事業年度 (自 平成22年4月1日 至 平成23年3月31日)	当事業年度 (自 平成23年4月1日 至 平成24年3月31日)
建物	505百万円	32百万円
構築物	13百万円	42百万円
機械及び装置	411百万円	157百万円
車両運搬具	0百万円	0百万円
工具、器具及び備品	65百万円	46百万円
その他	4百万円	48百万円

7. 固定資産臨時償却費は、当社本社建物の建替えを決定したことに伴い、取壊し予定の建物等の耐用年数を見直し、従来と変更後の帳簿価額との差を計上しており、内容は次のとおりであります。

	前事業年度 (自 平成22年4月1日 至 平成23年3月31日)	当事業年度 (自 平成23年4月1日 至 平成24年3月31日)
建物及び構築物	851百万円	百万円

(株主資本等変動計算書関係)

前事業年度(自 平成22年 4月 1日 至 平成23年 3月31日)

自己株式に関する事項

株式の種類	当事業年度期首株式数	増加株式数	減少株式数	当事業年度末株式数
普通株式(株)	8,190,235	1,776,589	900,201	9,066,623

(変動事由の概要)

増加数の主な内訳は、次のとおりであります。

単元未満株式の買取りによる増加 3,289株  
 自己株式の取得による増加 1,773,300株

減少数の主な内訳は、次のとおりであります。

単元未満株式の処分による減少 201株  
 自己株式の消却による減少 900,000株

当事業年度(自 平成23年 4月 1日 至 平成24年 3月31日)

自己株式に関する事項

株式の種類	当事業年度期首株式数	増加株式数	減少株式数	当事業年度末株式数
普通株式(株)	9,066,623	1,245,574	1,340,149	8,972,048

(変動事由の概要)

増加数の主な内訳は、次のとおりであります。

単元未満株式の買取りによる増加 1,374株  
 自己株式の取得による増加 1,244,200株

減少数の主な内訳は、次のとおりであります。

単元未満株式の処分による減少 149株  
 自己株式の消却による減少 1,340,000株

(リース取引関係)

リース取引開始日が平成20年3月31日以前の所有権移転外ファイナンス・リース取引

(1) リース物件の取得価額相当額、減価償却累計額相当額及び期末残高相当額

(百万円)

	前事業年度 (平成23年3月31日)		
	取得価額相当額	減価償却累計額相当額	期末残高相当額
工具、器具及び備品	203	168	35

(百万円)

	当事業年度 (平成24年3月31日)		
	取得価額相当額	減価償却累計額相当額	期末残高相当額
工具、器具及び備品	52	47	5

なお、取得価額相当額は、未経過リース料期末残高が有形固定資産の期末残高等に占める割合が低い  
 ため、支払利子込み法により算定しております。

(2) 未経過リース料期末残高相当額

(百万円)

	前事業年度 (平成23年3月31日)	当事業年度 (平成24年3月31日)
1年内	30	4
1年超	5	1
合計	35	5

なお、未経過リース料期末残高相当額は、未経過リース料期末残高が有形固定資産の期末残高等に占める  
 割合が低いいため、支払利子込み法により算定しております。

(3) 支払リース料及び減価償却費相当額

(百万円)

	前事業年度 (自平成22年4月1日 至平成23年3月31日)	当事業年度 (自平成23年4月1日 至平成24年3月31日)
支払リース料	102	32
(減価償却費相当額)	102	32

(4) 減価償却費相当額の算定方法

リース期間を耐用年数とし、残存価額をゼロとする定額法によっております。

1 ファイナンス・リース取引

所有権移転外ファイナンス・リース取引

(1) リース資産の内容

・有形固定資産

主として、情報機器及び車両であります。

(2) リース資産の減価償却の方法

リース期間を耐用年数とし、残存価額をゼロとする定額法によっております。

2 オペレーティング・リース取引

未経過リース料（解約不能のもの）

(百万円)

	前事業年度 (平成23年3月31日)	当事業年度 (平成24年3月31日)
1年内	20	5
1年超	5	0
合計	26	5

(有価証券関係)

子会社株式及び関連会社株式

前事業年度(平成23年3月31日)

区分	貸借対照表計上額 (百万円)	時価 (百万円)	差額 (百万円)
関連会社株式	1,179	12,575	11,395

当事業年度(平成24年3月31日)

区分	貸借対照表計上額 (百万円)	時価 (百万円)	差額 (百万円)
関連会社株式	1,179	13,249	12,069

(注) 時価を把握することが極めて困難と認められる子会社株式及び関連会社株式の貸借対照表計上額

(百万円)

区分	平成23年3月31日	平成24年3月31日
子会社株式	18,109	18,124
関連会社株式	530	530
計	18,640	18,655

これらについては、市場価格がなく、時価を把握することが極めて困難と認められることから、「子会社株式及び関連会社株式」には含めておりません。

(税効果会計関係)

1 繰延税金資産及び繰延税金負債の発生の主な原因別の内訳

(1) 流動資産

	前事業年度 (平成23年3月31日)	当事業年度 (平成24年3月31日)
(繰延税金資産)		
賞与引当金	1,093百万円	968百万円
関係会社整理損	434百万円	百万円
固定資産臨時償却費	358百万円	百万円
その他	813百万円	567百万円
繰延税金資産合計	2,699百万円	1,536百万円
(繰延税金負債)		
未収配当金	37百万円	32百万円
繰延税金負債合計	37百万円	32百万円
繰延税金資産の純額	2,661百万円	1,503百万円

(2) 固定負債

	前事業年度 (平成23年3月31日)	当事業年度 (平成24年3月31日)
(繰延税金資産)		
退職給付引当金	1,577百万円	1,735百万円
その他	941百万円	704百万円
繰延税金資産合計	2,518百万円	2,439百万円
(繰延税金負債)		
その他有価証券評価差額金	9,061百万円	7,527百万円
固定資産圧縮積立金	985百万円	863百万円
その他	23百万円	10百万円
繰延税金負債合計	10,070百万円	8,401百万円
繰延税金負債の純額	7,551百万円	5,961百万円

2 法定実効税率と税効果会計適用後の法人税等の負担率との差異の原因となった主な項目別の内訳

	前事業年度 (平成23年3月31日)	当事業年度 (平成24年3月31日)
当社の法定実効税率	40.4%	40.4%
(調整)		
交際費等永久に損金に 算入されない項目	1.0%	1.1%
受取配当金等永久に 益金に算入されない項目	5.8%	13.3%
住民税等均等割額	0.4%	0.3%
試験研究費税額控除	2.7%	3.0%
その他税額控除	3.7%	2.0%
税率変更による影響	%	1.3%
その他	0.8%	4.4%
税効果会計適用後の 法人税等の負担率	28.8%	29.2%

### 3 法人税等の税率の変更による繰延税金資産及び繰延税金負債の金額の修正

平成23年12月2日に「経済社会の構造の変化に対応した税制の構築を図るための所得税法等の一部を改正する法律」（平成23年法律第114号）及び「東日本大震災からの復興のための施策を実施するために必要な財源の確保に関する特別措置法」（平成23年法律第117号）が公布され、平成24年4月1日以降開始する事業年度より法人税率が変更されることとなりました。これに伴い、繰延税金資産及び繰延税金負債の計算に使用される法定実効税率は、一時差異等に係る解消時期に応じて以下のとおりとなります。

平成24年4月1日から平成27年3月31日 37.8%

平成27年4月1日以降 35.4%

その結果、繰延税金負債の金額（繰延税金資産の金額を控除した金額）が871百万円減少し、当事業年度に計上された法人税等調整額が195百万円、その他有価証券評価差額金が1,067百万円、それぞれ増加しております。

(1株当たり情報)

	前事業年度 (自平成22年4月1日 至平成23年3月31日)	当事業年度 (自平成23年4月1日 至平成24年3月31日)
1株当たり純資産額	843.92円	876.39円
1株当たり当期純利益金額	56.26円	60.28円

(注) 1. 潜在株式調整後1株当たり当期純利益金額については、希薄化効果を有している潜在株式が存在しないため記載しておりません。

2. 1株当たり当期純利益金額の算定上の基礎は、以下のとおりであります。

	前事業年度 (自平成22年4月1日 至平成23年3月31日)	当事業年度 (自平成23年4月1日 至平成24年3月31日)
1株当たり当期純利益金額		
当期純利益(百万円)	9,729	10,326
普通株主に帰属しない金額(百万円)	-	-
普通株式に係る当期純利益(百万円)	9,729	10,326
普通株式の期中平均株式数(千株)	172,948	171,315
希薄化効果を有しないため、潜在株式調整後1株当たり当期純利益金額の算定に含まれなかった潜在株式の概要	平成22年7月29日取締役会決議ストック・オプション(株式の数 210千株)	平成22年7月29日取締役会決議ストック・オプション(株式の数 207千株)  平成23年7月29日取締役会決議ストック・オプション(株式の数 210千株)

(会計方針の変更)

当事業年度より、「1株当たり当期純利益に関する会計基準」(企業会計基準第2号 平成22年6月30日)及び「1株当たり当期純利益に関する会計基準の適用指針」(企業会計基準適用指針第4号 平成22年6月30日)を適用しております。

潜在株式調整後1株当たり当期純利益金額の算定にあたり、一定期間の勤務後に権利が確定するストック・オプションについて、権利の行使により払い込まれると仮定した場合の入金額に、ストック・オプションの公正な評価額のうち、将来企業が提供されるサービスに係る分を含める方法に変更しております。

これらの会計基準等を適用しなかった場合の前事業年度の潜在株式調整後1株当たり当期純利益金額は、56.26円であります。

(重要な後発事象)

(自己株式の取得)

当社は、平成24年4月27日開催の取締役会において、会社法第459条第1項第1号の規定による定款の定めに基づき、自己株式の取得を下記のとおり決議しました。

1. 自己株式の取得を行う理由

株主の皆さまへの利益還元と企業環境の変化に対応した機動的な資本政策等の遂行を可能とするため。

2. 取得の内容

(1) 取得する株式の種類

当社普通株式

(2) 取得する株式の総数

2,000,000株(上限)

(発行済株式総数(自己株式を除く)に対する割合 1.17%)

(3) 株式の取得価額の総額

2,000百万円(上限)

(4) 取得する期間

平成24年5月1日から平成24年9月21日まで

(5) 取得する方法

市場買付

3. 取得結果

(1) 取得株式数

1,579,000株

(2) 取得総額

1,999,979,700円

(3) 取得期間

平成24年5月1日から平成24年5月14日まで

(自己株式の消却)

当社は、平成24年5月21日開催の取締役会において、会社法第178条の規定に基づき、自己株式の消却を行うことを決議し、自己株式の消却を以下のとおり実施しました。

1. 自己株式消却に関する取締役会の決議内容

(1) 消却する株式の種類

当社普通株式

(2) 消却する株式の総数

1,000,000株

(3) 消却予定日

平成24年6月4日

2. 消却日

平成24年6月4日

3. 上記の消却後の発行済株式の総数は、179,000,000株であります。



【附属明細表】

【有価証券明細表】

【株式】

		銘柄	株式数(株)	貸借対照表計上額 (百万円)
投資 有価証券	その他 有価証券	本田技研工業(株)	5,240,000	16,479
		日亜化学工業(株)	30,000	3,132
		S L C O R P O R A T I O N	1,693,258	2,172
		トヨタ自動車(株)	565,000	2,017
		スズキ(株)	761,000	1,504
		ウシオ電機(株)	951,800	1,106
		(株)ニコン	410,000	1,029
		(株)リコー	1,086,780	874
		(株)三菱UFJフィナンシャル・グループ	2,007,300	827
		マツダ(株)	4,300,000	623
		(株)三井住友フィナンシャルグループ	187,680	511
		その他(32銘柄)	4,060,707	1,314
				小計
		計	21,293,525	31,593

【債券】

		銘柄	券面総額 (百万円)	貸借対照表計上額 (百万円)
有価証券	満期保有 目的の 債券	(コマーシャルペーパー) 野村證券	1,000	999
		(コマーシャルペーパー) 大和証券キャピタル・マーケット	1,000	999
		小計	2,000	1,999
投資 有価証券	満期保有 目的の 債券	野村ホールディングス(株) 第22回無担保社債	600	607
		大和証券キャピタル・マーケット(株) 第2回無担保社債	500	500
		(株)三井住友銀行 第8回無担保社債(劣後特約付)	400	415
		(株)東京三菱銀行 第6回無担保社債(劣後特約付)	300	310
		小計	1,800	1,833
		計	3,800	3,832

【その他】

種類及び銘柄		投資口数等 (百万口)	貸借対照表計上額 (百万円)	
有価証券	その他 有価証券	(投資信託受益証券) 野村マネー・マネージメント・ファンド	1,244	
		(投資信託受益証券) ダイワマネー・マネージメント・ファンド	1,002	
		(投資信託受益証券) 国際のマネー・マネージメント・ファンド	2,026	
		(譲渡性預金) 三井住友銀行		1,000
		(譲渡性預金) 三菱UFJ信託銀行		1,000
		小計		6,273
計			6,273	

## 【有形固定資産等明細表】

資産の種類	当期末首残高 (百万円)	当期増加額 (百万円)	当期減少額 (百万円)	当期末残高 (百万円)	当期末減価 償却累計額 又は償却 累計額 (百万円)	当期償却額 (百万円)	差引当期末 残高 (百万円)
有形固定資産							
建物	46,413	542	347	46,608	23,653	1,644	22,954
構築物	2,554	261	83	2,732	1,856	88	876
機械及び装置	38,669	2,550	1,358	39,861	29,036	2,371	10,825
車両運搬具	171		7	163	151	7	12
工具、器具及び備品	102,240	5,559	1,393	106,406	99,431	6,063	6,975
土地	10,136		0	10,136			10,136
リース資産	379	157	13	524	216	108	308
建設仮勘定	3,918	7,570	5,985	5,503			5,503
有形固定資産計	204,484	16,642	9,191	211,936	154,344	10,283	57,592
無形固定資産							
ソフトウェア	3,357	1,209	767	3,798	2,141	418	1,657
その他	109	5	0	114	49	10	64
無形固定資産計	3,466	1,214	767	3,913	2,191	429	1,721
長期前払費用	323	147	63	408	73	22	335
繰延資産							
繰延資産計							

## (注) 1 増加の主な内訳

機械及び装置は、自動車機器事業製造設備1,768百万円、研究開発設備374百万円、コンポーネンツ事業製造設備138百万円であります。

工具、器具及び備品は、自動車機器事業製造設備4,934百万円、電子応用製品事業製造設備225百万円であります。

建設仮勘定は、建物2,262百万円、未稼働金型2,503百万円、機械及び装置1,149百万円、製作中機械及び装置709百万円、仕掛中金型531百万円、器具及び備品413百万円であります。

ソフトウェアは、新原価管理システム構築費用985百万円であります。

## 2 減少の主な内訳

建設仮勘定は、金型3,328百万円、機械及び装置745百万円、器具及び備品529百万円、製作中機械及び装置459百万円、仕掛中金型204百万円であります。

【引当金明細表】

区分	当期首残高 (百万円)	当期増加額 (百万円)	当期減少額 (目的使用) (百万円)	当期減少額 (その他) (百万円)	当期末残高 (百万円)
貸倒引当金	972	10	959	13	10
賞与引当金	2,705	2,564	2,705		2,564
役員賞与引当金	123	111	123		111

(注) 貸倒引当金の「当期減少額(その他)」欄の金額は、洗替による戻入額であります。

(2) 【主な資産及び負債の内容】

(a) 資産の部

(1) 現金及び預金

区分	金額(百万円)
現金	10
預金	
当座預金	21,584
普通預金	104
別段預金	2
計	21,691
合計	21,701

(2) 受取手形

イ 相手先別内訳

相手先	金額(百万円)
サンワテクノス(株)	816
(株)シミズシンテック	654
(株)共立電機製作所	175
岩崎電気(株)	159
(株)ホンダロック	149
その他	1,044
合計	2,999

ロ 期日別内訳

期日	平成24年 4月	5月	6月	7月	8月	合計
受取手形(百万円)	845	1,054	340	707	51	2,999

(3) 売掛金

イ 相手先別内訳

相手先	金額(百万円)
本田技研工業(株)	6,353
三菱自動車工業(株)	3,380
マツダ(株)	3,066
トヨタ自動車(株)	2,242
Stanley Electric U.S. Co., Inc.	1,542
その他	19,485
合計	36,070

(注) 消費税等の会計処理は税抜方式を採用しておりますが、上記金額には消費税等が含まれております。

ロ 売掛金の発生及び回収並びに滞留状況

当期首残高 (百万円) (A)	当期発生高 (百万円) (B)	当期回収高 (百万円) (C)	当期末残高 (百万円) (D)	回収率(%)	滞留期間(日) $\frac{(A)+(D)}{2}$ $\frac{(B)}{366}$
				$\frac{(C)}{(A)+(B)} \times 100$	
28,049	154,322	146,301	36,070	80.2	76.04

(注) 消費税等の会計処理は税抜方式を採用しておりますが、上記金額には消費税等が含まれております。

(4) たな卸資産

区分	自動車 機器事業 (百万円)	コンポーネ ンツ事業 (百万円)	電子応用 製品事業 (百万円)	全社 (百万円)	計 (百万円)
製品	1,232	1,055	427		2,715
仕掛品	1,970	128	353		2,452
原材料及び貯蔵品	1,256	352	381	159	2,150
合計	4,460	1,536	1,162	159	7,319

(注) 全社は、基礎的試験研究活動及び管理部門に係る貯蔵品であります。

(5) 関係会社株式

区分	金額(百万円)
子会社株式	
Stanley Electric Holding of America, Inc.	9,475
その他(計15社)	8,649
関連会社株式(計6社)	1,710
合計	19,834

(6) 関係会社出資金

区分	金額(百万円)
子会社出資金	
天津斯坦雷電気有限公司	3,960
その他(計11社)	8,864
合計	12,824

(b) 負債の部

(1) 支払手形

イ 相手先別内訳

相手先	金額(百万円)
(株)長田電材工業	470
(株)不二蒸着	335
(株)豊田技研	318
日本シイエムケイ(株)	272
吉井工業(株)	267
その他	8,896
合計	10,561

(注) 支払手形には設備関係支払手形499百万円を含めております。

ロ 期日別内訳

期日	平成24年 4月	5月	6月	7月	合計
支払手形(百万円)	2,573	2,836	2,169	2,981	10,561

(注) 支払手形には設備関係支払手形499百万円を含めております。

(2) 買掛金

相手先別内訳

相手先	金額(百万円)
(株)スタンレー鶴岡製作所	1,511
住友商事ケミカル(株)	1,292
日亜化学工業(株)	1,134
(株)スタンレーいわき製作所	1,056
双日プラネット(株)	918
その他	11,700
合計	17,614

(3) 【その他】

公正取引委員会による立入検査について

当社は、平成24年3月13日に自動車用ランプの取引に関し、独占禁止法違反の疑いがあると

して、公正取引委員会による立入検査を受けました。当社グループは、これまで企業の社会的責任に基づいた事業活動及び法令遵守の徹底に努めてまいりましたが、立入検査が行われたことを厳粛かつ真摯に受け止めており、公正取引委員会の検査に全面的に協力しております。



## 第6 【提出会社の株式事務の概要】

事業年度	4月1日から3月31日まで
定時株主総会	6月中
基準日	3月31日
剰余金の配当の基準日	9月30日、3月31日
1単元の株式数	100株
単元未満株式の買取り・買増し	
取扱場所	(特別口座) 東京都千代田区丸の内1丁目4番5号 三菱UFJ信託銀行株式会社 証券代行部
株主名簿管理人	(特別口座) 東京都千代田区丸の内1丁目4番5号 三菱UFJ信託銀行株式会社
取次所	
買取・買増手数料	無料
公告掲載方法	電子公告により行います。ただし、電子公告によることができない事故その他のやむを得ない事由が生じたときには、日本経済新聞に掲載する方法により行います。電子公告を掲載するホームページのアドレス <a href="http://www.stanley.co.jp/profile/index.html">http://www.stanley.co.jp/profile/index.html</a>
株主に対する特典	なし

- (注) 1 株式等の取引に係る決済の合理化を図るための社債等の振替に関する法律等の一部を改正する法律(平成16年法律第88号)の施行に伴い、単元未満株式の買取り・買増しを含む株式の取扱いは、原則として、証券会社等の口座管理機関を経由して行うこととなっております。ただし、特別口座に記録されている株式については、特別口座の口座管理機関である三菱UFJ信託銀行が直接取扱います。
- 2 当社の株主は、その有する単元未満株式について、次に掲げる権利以外の権利を行使することができない旨を定款で定めております。
- (1) 会社法第189条第2項各号に掲げる権利
  - (2) 会社法第166条第1項の規定による請求をする権利
  - (3) 株主の有する株式数に応じて募集株式の割当て及び募集新株予約権の割当てを受ける権利
  - (4) 株主の有する単元未満株式と併せて単元株式数となる数の株式の買増請求をすることができる権利

## 第7 【提出会社の参考情報】

### 1 【提出会社の親会社等の情報】

当社には、親会社等はありません。

### 2 【その他の参考情報】

当事業年度の開始日から有価証券報告書提出日までの間に、次の書類を提出しております。

(1)	有価証券届出書 及びその添付書類	ストック・オプション制度に伴う新株予約権発行	平成23年7月29日 関東財務局長に提出
(2)	有価証券届出書 の訂正届出書	訂正届出書(上記(1)有価証券届出書に係る訂正届出書)	平成23年8月9日 関東財務局長に提出
		訂正届出書(上記(1)有価証券届出書に係る訂正届出書)	平成23年8月30日 関東財務局長に提出
(3)	有価証券報告書 及びその添付書類 並びに確認書	事業年度 (第106期)	自 平成22年4月1日 至 平成23年3月31日 平成23年6月28日 関東財務局長に提出
(4)	内部統制報告書 及びその添付書類		平成23年6月28日 関東財務局長に提出
(5)	四半期報告書 及び確認書	第107期 第1四半期	自 平成23年4月1日 至 平成23年6月30日 平成23年8月9日 関東財務局長に提出
		第107期 第2四半期	自 平成23年7月1日 至 平成23年9月30日 平成23年11月11日 関東財務局長に提出
		第107期 第3四半期	自 平成23年10月1日 至 平成23年12月31日 平成24年2月13日 関東財務局長に提出
(6)	臨時報告書	企業内容等の開示に関する内閣府令第19条第2項 第9号の2(株主総会における議決権行使の結果) の規定に基づく臨時報告書	平成23年7月1日 関東財務局長に提出
(7)	自己株券買付状況 報告書		平成23年7月12日 平成23年8月9日 平成23年9月12日 平成23年10月5日 平成24年5月11日 平成24年6月7日 関東財務局長に提出

## 第二部 【提出会社の保証会社等の情報】

該当事項はありません。

## 独立監査人の監査報告書及び内部統制監査報告書

平成24年 6月28日

スタンレー電気株式会社

取締役会 御中

有限責任 あずさ監査法人

指定有限責任社員  
業務執行社員 公認会計士 野村 哲明

指定有限責任社員  
業務執行社員 公認会計士 森本 泰行

指定有限責任社員  
業務執行社員 公認会計士 秋山 俊夫

### < 財務諸表監査 >

当監査法人は、金融商品取引法第193条の2第1項の規定に基づく監査証明を行うため、「経理の状況」に掲げられているスタンレー電気株式会社の平成23年4月1日から平成24年3月31日までの連結会計年度の連結財務諸表、すなわち、連結貸借対照表、連結損益計算書、連結包括利益計算書、連結株主資本等変動計算書、連結キャッシュ・フロー計算書、連結財務諸表作成のための基本となる重要な事項、その他の注記及び連結附属明細表について監査を行った。

### 連結財務諸表に対する経営者の責任

経営者の責任は、我が国において一般に公正妥当と認められる企業会計の基準に準拠して連結財務諸表を作成し適正に表示することにある。これには、不正又は誤謬による重要な虚偽表示のない連結財務諸表を作成し適正に表示するために経営者が必要と判断した内部統制を整備及び運用することが含まれる。

### 監査人の責任

当監査法人の責任は、当監査法人が実施した監査に基づいて、独立の立場から連結財務諸表に対する意見を表明することにある。当監査法人は、我が国において一般に公正妥当と認められる監査の基準に準拠して監査を行った。監査の基準は、当監査法人に連結財務諸表に重要な虚偽表示がないかどうかについて合理的な保証を得るために、監査計画を策定し、これに基づき監査を実施することを求めている。

監査においては、連結財務諸表の金額及び開示について監査証拠を入手するための手続が実施される。監査手続は、当監査法人の判断により、不正又は誤謬による連結財務諸表の重要な虚偽表示のリスクの評価に基づいて選択及び適用される。財務諸表監査の目的は、内部統制の有効性について意見表明するためのものではないが、当監査法人は、リスク評価の実施に際して、状況に応じた適切な監査手続を立案するために、連結財務諸表の作成と適正な表示に関連する内部統制を検討する。また、監査には、経営者が採用した会計方針及びその適用方法並びに経営者によって行われた見積りの評価も含め全体としての連結財務諸表の表示を検討することが含まれる。

当監査法人は、意見表明の基礎となる十分かつ適切な監査証拠を入手したと判断している。

### 監査意見

当監査法人は、上記の連結財務諸表が、我が国において一般に公正妥当と認められる企業会計の基準に準拠して、スタンレー電気株式会社及び連結子会社の平成24年3月31日現在の財政状態並びに同日をもって終了する連結会計年度の経営成績及びキャッシュ・フローの状況をすべての重要な点において適正に表示しているものと認める。

#### < 内部統制監査 >

当監査法人は、金融商品取引法第193条の2第2項の規定に基づく監査証明を行うため、スタンレー電気株式会社の平成24年3月31日現在の内部統制報告書について監査を行った。

#### 内部統制報告書に対する経営者の責任

経営者の責任は、財務報告に係る内部統制を整備及び運用し、我が国において一般に公正妥当と認められる財務報告に係る内部統制の評価の基準に準拠して内部統制報告書を作成し適正に表示することにある。

なお、財務報告に係る内部統制により財務報告の虚偽の記載を完全には防止又は発見することができない可能性がある。

#### 監査人の責任

当監査法人の責任は、当監査法人が実施した内部統制監査に基づいて、独立の立場から内部統制報告書に対する意見を表明することにある。当監査法人は、我が国において一般に公正妥当と認められる財務報告に係る内部統制の監査の基準に準拠して内部統制監査を行った。財務報告に係る内部統制の監査の基準は、当監査法人に内部統制報告書に重要な虚偽表示がないかどうかについて合理的な保証を得るために、監査計画を策定し、これに基づき内部統制監査を実施することを求めている。

内部統制監査においては、内部統制報告書における財務報告に係る内部統制の評価結果について監査証拠を入手するための手続が実施される。内部統制監査の監査手続は、当監査法人の判断により、財務報告の信頼性に及ぼす影響の重要性に基づいて選択及び適用される。また、内部統制監査には、財務報告に係る内部統制の評価範囲、評価手続及び評価結果について経営者が行った記載を含め、全体としての内部統制報告書の表示を検討することが含まれる。

当監査法人は、意見表明の基礎となる十分かつ適切な監査証拠を入手したと判断している。

#### 監査意見

当監査法人は、スタンレー電気株式会社が平成24年3月31日現在の財務報告に係る内部統制は有効であると表示した上記の内部統制報告書が、我が国において一般に公正妥当と認められる財務報告に係る内部統制の評価の基準に準拠して、財務報告に係る内部統制の評価結果について、すべての重要な点において適正に表示しているものと認める。

#### 利害関係

会社と当監査法人又は業務執行社員との間には、公認会計士法の規定により記載すべき利害関係はない。

以上

---

(注) 1 上記は、監査報告書の原本に記載された事項を電子化したものであり、その原本は当社(有価証券報告書提出会社)が別途保管しております。

2 連結財務諸表の範囲にはX B R Lデータ自体は含まれていません。

## 独立監査人の監査報告書

平成24年 6月28日

スタンレー電気株式会社

取締役会 御中

有限責任 あずさ監査法人

指定有限責任社員  
業務執行社員 公認会計士 野村 哲明

指定有限責任社員  
業務執行社員 公認会計士 森本 泰行

指定有限責任社員  
業務執行社員 公認会計士 秋山 俊夫

当監査法人は、金融商品取引法第193条の2第1項の規定に基づく監査証明を行うため、「経理の状況」に掲げられているスタンレー電気株式会社の平成23年4月1日から平成24年3月31日までの第107期事業年度の財務諸表、すなわち、貸借対照表、損益計算書、株主資本等変動計算書、重要な会計方針、その他の注記及び附属明細表について監査を行った。

### 財務諸表に対する経営者の責任

経営者の責任は、我が国において一般に公正妥当と認められる企業会計の基準に準拠して財務諸表を作成し適正に表示することにある。これには、不正又は誤謬による重要な虚偽表示のない財務諸表を作成し適正に表示するために経営者が必要と判断した内部統制を整備及び運用することが含まれる。

### 監査人の責任

当監査法人の責任は、当監査法人が実施した監査に基づいて、独立の立場から財務諸表に対する意見を表明することにある。当監査法人は、我が国において一般に公正妥当と認められる監査の基準に準拠して監査を行った。監査の基準は、当監査法人に財務諸表に重要な虚偽表示がないかどうかについて合理的な保証を得るために、監査計画を策定し、これに基づき監査を実施することを求めている。

監査においては、財務諸表の金額及び開示について監査証拠を入手するための手続が実施される。監査手続は、当監査法人の判断により、不正又は誤謬による財務諸表の重要な虚偽表示のリスクの評価に基づいて選択及び適用される。財務諸表監査の目的は、内部統制の有効性について意見表明するためのものではないが、当監査法人は、リスク評価の実施に際して、状況に応じた適切な監査手続を立案するために、財務諸表の作成と適正な表示に関連する内部統制を検討する。また、監査には、経営者が採用した会計方針及びその適用方法並びに経営者によって行われた見積りの評価も含め全体としての財務諸表の表示を検討することが含まれる。

当監査法人は、意見表明の基礎となる十分かつ適切な監査証拠を入手したと判断している。

### 監査意見

当監査法人は、上記の財務諸表が、我が国において一般に公正妥当と認められる企業会計の基準に準拠して、スタンレー電気株式会社の平成24年3月31日現在の財政状態及び同日をもって終了する事業年度の経営成績をすべての重要な点において適正に表示しているものと認める。

### 利害関係

会社と当監査法人又は業務執行社員との間には、公認会計士法の規定により記載すべき利害関係はない。  
以上

(注) 1 上記は、監査報告書の原本に記載された事項を電子化したものであり、その原本は当社(有価証券報告書提出会社)が別途保管しております。

2 財務諸表の範囲にはXBR Lデータ自体は含まれていません。